

Oplegvel Collegebesluit

Portefeuille R. van Doorn / J. Nieuwenburg
Auteur Diana Bakboord/ Tijn Wierda
Telefoon 5113337
E-mail: bakboord@haarlem.nl
WZ/OGV Reg.nr. 2011/129916
Te kopiëren:
B & W-vergadering van 7 februari 2012

Onderwerp

Speelruimtebeleid 2012- 2020

DOEL: Besluiten

Het college is bevoegd te besluiten over het speelruimtebeleid.

Het college is bevoegd te besluiten om het Speelruimtebeleid voor inspraak vrij te geven.

De nota wordt ter bespreking aan de commissie Beheer en Samenleving voorgelegd. Op grond van artikel 4 van de Gemeentewet en afspraak met de raadscommissie.

B&W

Besluitpunten m.b.t. de openbare speelruimte en zelfstandige speeltuinen:

1. Het college stemt in met de concept nota *Speelruimte integraal bekeken 2012-2020*.
2. De nota *Speelruimte integraal bekeken 2012-2020* wordt ter bespreking gestuurd aan de commissie Beheer en / of Samenleving.
3. Het college geeft de nota na bespreking in de commissie(s) vrij voor inspraak.
4. Het college kiest ervoor om de zandbakken in de openbare ruimte te verwijderen en komt daarmee terug op de toezegging, gedaan in 2008 ihkv de motie Zandhappen.
5. Het college is akkoord met het participatie- en inspraakplan.
6. Dit besluit heeft geen financiële consequenties.
7. De betrokkenen ontvangen na besluitvorming informatie over dit besluit.

Besluitpunten m.b.t. zelfstandige speeltuinen:

8. Het college besluit de prestatie-eisen en prestatiedoelen voor de zelfstandige speeltuinen vast te stellen zoals beschreven in de nota *Speelruimte integraal bekeken 2012-2020*;
9. Het college besluit het deel van het subsidiebudget dat bestemd is voor de exploitatie van de speeltuinen per 1 januari 2013 evenredig te verdelen over de zelfstandige speeltuinen;
10. Het college besluit speeltuin de Ringvaart en speeltuin Zuidparker (beiden in beheer van Stichting Dock) per 1 januari 2013 te betrekken in de evenredige verdeling van het subsidiebudget voor exploitatie van de speeltuinen;
11. Het college besluit om vanaf 2012 de jaarlijkse veiligheidskeuring van de zelfstandige speeltuinen en de daar aanwezige speeltoestellen centraal te organiseren. Deze keuring zal gefinancierd worden uit het subsidiebudget dat bestemd is voor exploitatie van de speeltuinen;

Collegebesluit

Onderwerp: Speelruimtebeleid 2012- 2020

Reg. Nummer: 2011/129916

1. Inleiding

Het vigerende beleid voor de openbare speelruimte is het *Speelruimteplan 1999-2009*; dit plan was toe aan een actualisatie. Er was een nieuw beleidskader nodig om meer te kunnen sturen op prestaties en de exploitatie van speeltuinen. Op basis van diverse evaluatiestudies¹ over spelen in Haarlem, is het beleid voor zowel de speeltuinen als de openbare speelruimte aangescherpt en verwoord in de nota *Speelruimte integraal bekeken 2012-2020*.

Uit de verschillende evaluaties blijkt dat Haarlem het onderhoud van de toestellen voldoende op orde heeft en voldoet aan haar wettelijke verplichtingen wat betreft veiligheid. De waardering voor de beschikbare hoeveelheid speeltoestellen en de aansluiting bij de wensen van de gebruikers scoort echter matig. Daarnaast vraagt de toegankelijkheid van speeltuinen om verbetering.

In het voorliggende speelruimtebeleid (2012-2020) worden beleidsvoorstellen gedaan om het spelen en ontmoeten te versterken.

De nota Strategisch Beheer en onderhoudsplan Speelruimte is afgestemd met het speelruimtebeleid.

2. Besluitpunten college

Besluitpunten m.b.t. de openbare speelruimte en zelfstandige speeltuinen:

1. Het college stemt in met de concept nota *Speelruimte integraal bekeken 2012-2020*.
2. De nota *Speelruimte integraal bekeken 2012-2020* wordt ter bespreking gestuurd aan de commissie Beheer en / of Samenleving.
3. Het college geeft de nota na bespreking in de commissie(s) vrij voor inspraak.
4. Het college kiest ervoor om de zandbakken in de openbare ruimte te verwijderen en komt daarmee terug op de toezegging, gedaan in 2008 ihkv de motie Zandhappen.
5. Het college is akkoord met het participatie- en inspraakplan.
6. Dit besluit heeft geen financiële consequenties.
7. De betrokkenen ontvangen na besluitvorming informatie over dit besluit.

Besluitpunten m.b.t. zelfstandige speeltuinen:

8. Het college besluit de prestatie-eisen en prestatiedoelen voor de zelfstandige speeltuinen vast te stellen zoals beschreven in de nota *Speelruimte integraal bekeken 2012-2020*;
9. Het college besluit het deel van het subsidiebudget dat bestemd is voor de exploitatie van de speeltuinen per 1 januari 2013 evenredig te verdelen over de zelfstandige speeltuinen;

¹ Nuso rapport over speeltuinen (2011), analyse OBB van de openbare speeltuinen (2010), omnibus (2009) en onderzoek speelvoorzieningen O&S (2011), Benchmark door gemeente Dordrecht (2011) en evaluatie speelruimteplan 1999 (2009).

10. Het college besluit speeltuin de Ringvaart en speeltuin Zuidparker (beiden in beheer van Stichting Dock) per 1 januari 2013 te betrekken in de evenredige verdeling van het subsidiebudget voor exploitatie van de speeltuinen;
11. Het college besluit om vanaf 2012 de jaarlijkse veiligheidskeuring van de zelfstandige speeltuinen en de daar aanwezige speeltoestellen centraal te organiseren. Deze keuring zal gefinancierd worden uit het subsidiebudget dat bestemd is voor exploitatie van de speeltuinen;

3. Beoogd resultaat

Bijdragen aan de optimale ontwikkeling van kinderen en jongeren door het bieden van voldoende (conform de OBB- norm voor spelen²) en veilige speelruimte in de wijken. Tevreden Haarlemmers over de voorzieningen voor jongeren in de buurt. Meer uniformiteit in de exploitatie van de zelfstandige speeltuinen.

4.1 Argumenten m.b.t. de openbare speelruimte en zelfstandige speeltuinen:

4.1.1 Past in bestaand beleid

Spelen levert een belangrijke bijdrage aan het realiseren van de doelstellingen uit het collegeprogramma. Het gaat erom hoe een goed ingerichte openbare ruimte kan bijdragen aan de ontwikkeling en welzijn van kinderen en jongeren.

In de Programmabegroting 2011-2015, van het college staat dat zij de spel- en exploratiemogelijkheden van kinderen, tieners en jongeren wil bevorderen (programma 4, Jeugd, onderwijs en sport, beleidsveld 4.1, jeugd). Het college biedt daarvoor *“een kwalitatief en kwantitatief hoogwaardig aanbod aan jeugdvoorzieningen dat aansluit bij de wensen van de gebruikers, zoals sport- en speelgelegenheden bij peuterspeelzalen, speeltuinen of openbare speelvoorzieningen”*.

Deze doelstelling heeft nauwe relaties met beleidsvelden 3.1 Publieke Gezondheid, 5.1 Wijken en 9.2 Openbare ruimte bovengronds, waarin resp. gestreefd wordt naar:

- het bevorderen van gezondheid en tegengaan van overgewicht bij de jeugd door het bieden van mogelijkheden voor bewegen;
- voldoende ontmoetingsplaatsen, speelruimten voor kinderen en meer groen voor een prettiger leefklimaat;
- verbetering van de woon- en leefomgeving door het scheppen van kansen voor ontmoeten en ontspannen, verbeteren en realiseren van (openbare) jongerenvoorzieningen.

4.1.2 Haarlem duurzaam

Het speelruimtebeleid is gericht op een duurzame openbare speelruimte. Het voorziet in een inrichting die past in de omgeving, het beheer is erop gericht om kinderen zolang mogelijk in een aantrekkelijke en veilige omgeving te laten spelen. De uitvoering van het beleid gebeurt in samenspraak met bewoners.

4.1.3 Hygiëne inwoners waarborgen

Door de strenge wettelijke eisen is de veiligheid en hygiëne rondom openbare zandbakken moeilijk te waarborgen. Dit is een belangrijk argument om de openbare zandbakken (weer) op te heffen.

² Op basis van onderzoek en ervaring heeft het ingenieursbureau OBB een normering voor spelen ontwikkeld.

De meeste zandbakken in de stad (13) zijn in beheer van speeltuinen of scholen. Het *Speelruimteplan 1999-2009*, ging nog uit van het verwijderen van alle openbare zandbakken in Haarlem. De *motie Zandhappen* uit 2008 omvatte het (opnieuw) plaatsen van een aantal openbare zandbakken. Zij gaf aan dat er per stadsdeel weer een zandbak moest komen. Op het Centrum na (Wilsonsplein) is deze doelstelling gehaald.

In dit besluit is expliciet het saneren van de zandbakken (in de openbare ruimte) in beheer van de gemeente betrokken.

4.1.4 Stadsbreed netwerk van sport- en spelmogelijkheden

De beleidsterreinen op het gebied van spelen worden meer met elkaar verbonden. Er is een nauwe samenhang tussen de openbare speelruimte, de speeltuinen, de (semi-openbare) schoolpleinen, en de (semi-openbare) sportvelden. Vanuit een andere invalshoek hebben de doelstellingen allen betrekking op het vergroten van de ontwikkeling van kinderen door hen voldoende ruimte te bieden.

Om de middelen voor de openbare ruimte zo effectief mogelijk in te zetten is een integrale benadering van de openbare spelmogelijkheden van belang. Door de ruimte bij scholen, sportvelden en speeltuinen waar mogelijk (semi) openbaar te maken, wordt de (openbare) potentiële speelruimte vergroot.

Een kaart van de totale sport- en spelmogelijkheden in Haarlem en de wijken, geeft een reëel beeld welke voorzieningen in welk deel van de stad nodig zijn. Op basis van deze 'totaalkaart' kunnen prioriteiten worden gesteld voor bijvoorbeeld te besteden middelen.

4.1.5 Uitstel van ambitie maar geen verslechtering

Een rustige start oplopend tot een hoge ambitie voor speelruimte, biedt de mogelijkheid om de komende periode te werken aan een samenhangend netwerk van sport en spelen.

Voorgesteld wordt, om gezien de financiële situatie van de Gemeente Haarlem op de korte termijn alleen de beleidsmaatregelen uit te voeren die binnen de bestaande middelen mogelijk zijn.

Op het moment dat de financiële situatie verbetert, wordt voorgesteld weer extra te investeren in speelruimte en speelvoorzieningen.

4.1.6 Wijk- en buurtgericht werken

De gemeente Haarlem hecht veel waarde aan participatie van de inwoners. Participatie is een wezenlijk onderdeel van het speelruimtebeleid. Goede participatie zorgt onder andere voor betrokkenheid en tevredenheid van bewoners bij de speelruimte. Het kan onverdraagzaamheid tegenover de spelende jeugd en jongeren wegnemen.

Een communicatieplan speelruimte dat gelijk oploopt met de uitwerking van het speelruimtebeleid kan dit beleid ondersteunen. Door het huidige participatiebeleid consequent toe te passen is de inbreng van burgers geborgd.

4.2 Argumenten m.b.t. zelfstandige speeltuinen:

4.2.1 Prestatie-eisen en prestatiedoelen

Om de kwaliteit van het speeltuinwerk te waarborgen en te zorgen voor een meer uniforme exploitatie van de speeltuinen wil het college haar verwachtingen duidelijk kenbaar maken naar de speeltuinbesturen middels prestatie-eisen en prestatiedoelen. De prestatie-eisen en prestatiedoelen met bijbehorende

argumentatie staan beschreven in de bijlage *Speelruimte integraal bekeken 2012-2020* (paragraaf 4.1).

4.2.2 Evenredige verdeling exploitatiesubsidie

De verschillen tussen de speeltuinen in wijken zijn zodanig dat geen criteria zijn vast te stellen op basis waarvan een verdeling van de exploitatiesubsidie te maken is. Daarom acht het college het redelijk dat het exploitatiedeel van het subsidiebudget voor de zelfstandige speeltuinen evenredig verdeeld wordt over de speeltuinen. Uitgebreidere argumentatie staat uiteengezet in de bijlage *Speelruimte integraal bekeken 2012-2020* (paragraaf 4.2).

4.2.3 Betrekken speeltuinen De Ringvaart en Zuidparker in subsidierelatie

Op dit moment ziet de gemeente binnen het beschikbare budget geen ruimte om Stichting Dock te subsidiëren voor toezichhouders en voor de huur van speeltuinen De Ringvaart en Zuidparker. Bovendien zijn bij de buurthuizen de Ringvaart en Zuidparker beheerders aanwezig en ontvangt Stichting Dock reeds subsidie voor de huur van beide gebouwen.

Stichting Dock is verantwoordelijk voor de veiligheid van de speeltoestellen bij speeltuin De Ringvaart en speeltuin Zuidparker en moet de speeltoestellen onderhouden en tijdig vervangen. De gemeente acht het daarom redelijk om Stichting Dock te betrekken in de verdeling van het deel van de subsidie dat bestemd is voor exploitatie van de speeltuinen.

Uitgebreidere argumentatie staat uiteengezet in de bijlage *Speelruimte integraal bekeken 2012-2020* (paragraaf 4.2).

4.2.4 Veiligheidskeuring speeltoestellen

De speeltuinbesturen zijn hoofdelijk aansprakelijk voor de veiligheid van de speeltuin en speeltoestellen doordat onderhoud en vervanging van speeltoestellen via de subsidie is uitbesteed aan de speeltuinbesturen. Een aantal speeltuinen is echter ook buiten openingstijden toegankelijk, bijvoorbeeld d.m.v. een laag hek of instapgat. Bovendien wil de gemeente de toegankelijkheid buiten openingstijd van de overige speeltuinen zoveel mogelijk bevorderen. De gemeente vindt het om deze reden haar (mede)verantwoordelijkheid om te zorgen voor de veiligheid van de speeltuinen en speeltoestellen. Daarnaast blijkt dat een aantal speeltuinen niet jaarlijks de verplichte keuring laat uitvoeren. De gemeente wil daarom per 1 januari 2012 de keuring van de speeltuinen en speeltoestellen centraal organiseren via een daartoe gecertificeerd bedrijf. Met deze maatregel is gewaarborgd dat alle speeltuinen jaarlijks gekeurd worden op veiligheid.

Financiering van de keuring uit het beschikbare budget leidt niet tot een lastenverzwaring cq. subsidievermindering voor de speeltuinen, aangezien de speeltuinbesturen de keuring dan niet meer zelf hoeven uit te laten voeren.

5. Kanttekeningen

5.1 Timing is moeilijk

Het moment waarop opgeschaald kan worden naar de hogere ambitie, met een hogere inzet en meer middelen, is onduidelijk. Het voorgestelde beleid gaat uit van de huidige middelen. Het is nadrukkelijk de bedoeling het speelruimtebeleid inclusief ambities voor een optimaal speelweefsel per wijk en voor alle doelgroepen uit te werken. Dit kan gezien de financiële situatie niet op korte termijn, maar is wel het doel op de langere termijn. In de kadernota 2012 besluit het bestuur over de

herverdeling van de middelen voor de verschillende domeinen in de openbare ruimte.

Vanaf 2015, halverwege de geldigheid van het speelruimteplan zal monitoring plaatsvinden.

5.2 Men ervaart overlast

De wijze waarop oudere jongeren hun vrije tijd doorbrengen wordt door omwonenden vaak als overlast ervaren. Hierdoor is de ruimte voor sport en spelmogelijkheden van de oudere jongeren regelmatig punt van discussie. Een voorbeeld hiervan is de discussie over hekken en kooien rond sportvoorzieningen. Voor jongeren is het van belang dat zijn deze voorzieningen aanwezig zijn in de openbare ruimte. De gemeente wil hierin voorzien door de jongeren een plek te geven en overlast juist terug te dringen.

5.3 Motie zandhappen

Kanttekening bij deze maatregel is dat het spelen met zand (structuren ervaren/voelen) een belangrijk onderdeel is in de ontwikkeling van jonge kinderen.

5.4 Oprekken levensduur

Het oprekken van de levensduur is een van de voorgestelde beleidsmaatregelen om het budget voor spelen niet verder onder druk te zetten. Kanttekening bij deze maatregel is dat er geen rekening wordt gehouden met de maatschappelijke wenselijkheid/levensduur van het toestel. Het toestel is wellicht al na tien jaar niet meer aantrekkelijk voor de gebruikers maar blijft toch nog enkele jaren staan omdat het technisch nog niet aan vervanging toe is.

6. Financiële consequenties

Er is een taakstelling op beheer en onderhoud van € 90.000,=. We werken binnen de bestaande budgetten en met sluitende uitgaven.

7. Uitvoering

De nota wordt voor inspraak ter inzage gelegd conform de wettelijke eisen. Na vaststelling door B&W worden drie informatie- en inspraakbijeenkomsten georganiseerd verspreid over de stad. In de PIP, zie bijlage, staat een uitgebreider toelichting.

De reacties uit de inspraak worden verwerkt of gemotiveerd afgewezen. Tijdens de inspraakperiode worden de financiële consequenties verder uitgewerkt. Deze worden na de inspraak samen met de (aangepaste) nota opnieuw aan het college aangeboden voor agendering in de raad.

8. Bijlagen

Speelruimte integraal bekeken 2012-2020

PIP

NUSO rapport, (digitaal)

Speelruimte analyse OBB, (digitaal)

Het college van burgemeester en wethouders

de secretaris

de burgemeester

Concept
*‘Speelruimte Integraal
bekeken’*

Speelruimtebeleid Haarlem, 2012-2020

INHOUDSOPGAVE

Voorwoord

Inleiding

DEEL I: HUIDIGE SITUATIE SPEELRUIMTE

1. De functie van speelruimte
2. Onderzoek over speelruimte
 - 2.1 Haarlemse burgers over spelen
 - 2.2 Evaluatie van speeltuinen
 - 2.3 Speelruimte verbreden
 - 2.4 Initiatiefvoorstel CDA
 - 2.5 Benchmark Dordrecht
 - 2.6 Conclusie onderzoeken

DEEL II: BELEID SPEELRUIMTE 2012-2020

3. Beleidsmaatregelen voor de openbare speelruimte
 - 3.1 Wijkgerichte aanpak
 - 3.2 Zandbakken verwijderen
 - 3.3 Oprekken levensduur
 - 3.4 Flexibiliteit op korte termijn
 - 3.5 Speelweefselroutes verbeteren
 - 3.6 Voetbalkooien
 - 3.7 Op lange termijn hoge ambitie
 - 3.8 Natuurlijk spelen
 - 3.9 Monitoring
 - 3.10 Participatie en communicatie
 - 3.11 Financieel
4. Beleidsmaatregelen voor de zelfstandige speeltuinen
 - 4.1 Prestatie-eisen en prestatiedoelen
 - 4.1.1 Argumentatie voor prestatie-eisen en prestatiedoelen
 - 4.2 Herverdeling Subsidiebudget
 - 4.3 Keuring toestellen
 - 4.4 Jaarlijkse bijeenkomst speeltuinen
 - 4.5 Toezichthouders
 - 4.6 Werkgeverschap van toezichthouders en werkervaringsplekken

BIJLAGEN

1. Verdeling over (gemeentelijke) afdelingen
2. Overzichtskaart Haarlemse speeltuinen
3. Aantal openbare speelplekken 0 t/m 5 jarigen
4. Aantal openbare speelplaatsen 6 t/m 11 jarigen
5. Prioriteitenkaart
6. Kostenoverzicht drie strategieën
7. Overzicht exploitatie door zelfstandige speeltuinen

VOORWOORD

Er is een nauwe relatie tussen de openbare speelruimte, de speeltuinen, de (semiopenbare) schoolpleinen, en de (semiopenbare) sportvelden. Vanuit een andere invalshoek hebben de doelstellingen voor de voorzieningen allen betrekking op het vergroten van de ontwikkeling van de jeugd door hen voldoende ruimte te bieden.

Om de middelen voor de openbare ruimte zo effectief mogelijk in te zetten is een integrale benadering van de (openbare) speelmogelijkheden van belang. Door de ruimte bij scholen, sportvelden en speeltuinen waar mogelijk (semi) openbaar te maken, wordt de speelruimte vergroot.

Vanwege de wens om integraliteit, is in deze nota het beleid voor de openbare speelruimte en het beleid voor de (particuliere) speeltuinen samengevat en ontstaat beleid op spelen vanuit een bredere invalshoek.

In de toekomst worden wellicht ook de sportterreinen betrokken in een sport en speelbeleid. Immers ook hiervoor geldt dat dit de ruimte is waar kinderen, jeugdigen en jongeren in hun vrije tijd gebruik van maken, zich ontwikkelen en sociale vaardigheden opdoen.

INLEIDING

Deze speelruimtenota '*Speelruimte integraal bekeken*', is een vervolg op de nota '*Speelruimteplan 1999-2009*', welke toe was aan actualisatie. In deze nota is bovendien (nieuw) beleid opgenomen met betrekking tot de zelfstandige speeltuinen in Haarlem.

In het nieuwe speelruimtebeleid 2012-2020, blijven de visie en de beleidsuitgangspunten die verwoord zijn in het *Speelruimteplan 1999-2009*, onveranderd.

De visie van de gemeente op spelen is:

1. Spelen is meer dan vermaak: spelen is een natuurlijk middel voor de ontwikkeling van kinderen en jongeren op fysiek, psychomotorisch en sociaal gebied;
2. Het gaat bij spelen op straat in eerste instantie vooral om ruimte voor spel in relatie tot de inrichting van de directe woon- en leefomgeving, die de fantasie van kinderen en jongeren prikkelt. In tweede instantie gaat het pas om speeltoestellen die in het spel worden gebruikt;
3. Voor de oudere jeugd heeft rondhangen een functie, een functie die ook een claim legt op het gebruik en de inrichting van de openbare ruimte;
4. Bij het plannen en inrichten van speelruimte in de directe woon- en leefomgeving kan sprake zijn van tegenstrijdige belangen: tussen kinderen en volwassenen, tussen kinderen en jongeren, tussen jongeren en volwassenen en tussen volwassenen onderling. Het speelruimtebeleid van Haarlem hoeft niet alle belangen te verzoenen, maar gaat uit van speelruimtebelangen.

De beleidsuitgangspunten zijn gebaseerd op deze visie en zijn gericht op:

- het aanbieden van voldoende en veilige speelruimte;
- participatie van doelgroepen;
- experimenteren met andere dan de traditionele inrichtingsvormen, zoals natuurlijk spelen;
- het zoeken naar ruimte voor kinderen en jeugd.

Een extra beleidsuitgangspunt voor deze integrale nota is dat speeltuinen en openbare speelruimte samen, speelmogelijkheden voor kinderen bieden.

De beleidsuitgangspunten zijn in 2009 geëvalueerd. Op basis van deze evaluatie is in 2010 een uitgebreide analyse van de openbare speelruimte gemaakt.

Met betrekking tot de zelfstandige speeltuinen heeft de NUSO een evaluatie en adviesrapport geschreven. Dit rapport is mede gebruikt voor het opstellen van het nieuwe speeltuinbeleid.

Speeltuinen vormen een belangrijke aanvulling op de openbare speelvoorzieningen omdat onder toezicht op een groot aanbod van (uitdagende) speeltoestellen kan worden gespeeld.

Doel

Het doel van het speelruimtebeleid is om de jeugd goede ontwikkelingskansen te geven, door een eerlijke verdeling van de speelruimte over de doelgroepen en de wijken.

We willen tevreden Haarlemmers over zowel de formele voorzieningen in de buurt als de ingerichte openbare ruimte. Dit doel willen bereiken door een goede afstemming van vraag en aanbod van de voorzieningen in de stad. Ook het vergroten van de betrokkenheid van bewoners bij speelplaatsen in de buurt draagt bij aan de tevredenheid.

Voor het speeltuinwerk is het doel om beheer en exploitatie van speeltuinen goed te organiseren en de onderlinge samenwerking van onderdelen van het wijkgerichte welzijnswerk te verbeteren en te versterken.

Doelgroepen

De gemeente heeft in het speelruimteplan 1999-2009 de keuze gemaakt om geen speelruimte aan te bieden voor het zelfstandig spelen van 0 tot 4 jarigen (kinderen). De openbare speelruimte richt zich op 4 tot en met 12 jarigen (jeugdigen) en 12 tot en met 18 jarigen (jongeren). Deze keuze heeft invloed op de hoeveelheid openbare speelruimte. Kinderen tot 4 jaar kunnen onder toezicht gebruik maken van de voorzieningen in de openbare speelruimte voor 6 tot 12 jarigen. Tevens kunnen zij in de zelfstandige speeltuinen terecht die wel speelmogelijkheden bieden voor deze jongste groep. De speeltuinen richten zich hoofdzakelijk op 0-12 jarigen.

Kaders voor beleid

De analyse¹ van de openbare speelruimte *Speelruimte verbreden 2011-2020*, is een belangrijk onderlegger voor het speelruimtebeleid 2012-2020. In deze nota staan de feitelijke gegevens over de openbare speelruimte; hoeveel speelvoorzieningen er per wijk en per speelplek zijn en voor welke leeftijd de voorziening is bedoeld. Deze gegevens zijn afgezet tegen de demografische gegevens van Haarlem en de norm² voor spelen. Het resultaat laat zien in welke wijk een tekort of juist een overschot is aan openbare speelruimte.

De nota Beheervisie Strategisch Beheer en onderhoudsplan Speelruimte is afgestemd met het speelruimtebeleid. Hierin staat wat het onderhoudsniveau van speelruimte moet zijn.

De NUSO (een landelijk adviesbureau op het gebied van speeltuinen) heeft in opdracht van de gemeente Haarlem een adviesrapport over de zelfstandige speeltuinen in Haarlem geschreven (zie bijgevoegd NUSO rapport). De aanbevelingen van de NUSO in dit rapport zijn de basis voor de beleidsmaatregelen voor de (zelfstandige) speeltuinen.

Gebruikte definities

(Zelfstandige) speeltuin: omheind terrein met speeltoestellen dat beheerd wordt door een speeltuinstichting of –vereniging.

Informele openbare speelruimte: alle (openbare) ruimte in de stad waar geen toestellen zijn geplaatst maar wel geschikt is om te spelen en recreëren.

Formele openbare speelruimte: openbare ruimte die speciaal ingericht is om te spelen en recreëren, vaak met speelvoorzieningen.

Speelplek of speelplaats: de concrete plaats in de stad waar een of meerdere toestellen zijn geplaatst. Het betreft zowel speeltuinen als openbare speelplekken.

Speelweefsel: het geheel van speelvoorzieningen (informele en formele openbare speelruimte, speeltuinen, schoolpleinen etc.) en de routes daartussen.

Jeugd: 0-18 jarigen.

Kinderen: 0-5 jarigen.

Jeugdigen: 6-11 jarigen.

Jongeren: 12-18 jarigen.

Doelgroep: de drie leeftijdsgroepen waarvoor de voorzieningen zijn bedoeld.

Leeswijzer

Deze nota bestaat uit twee delen. In deel I staat de huidige situatie van de speelruimte in Haarlem beschreven en in deel II staat het beleid dat voortvloeit uit de bevindingen van de diverse onderzoeken en de functie van spelen. Op basis van de kennis uit deel I is beleid voor de speelruimte geformuleerd.

¹ In de analyse zijn geen gegevens over particuliere speeltuinen of andere mogelijkheden voor sport en spel in de wijk meegenomen.

² Het bureau OBB, gespecialiseerd in speelruimteonderzoek, heeft op basis van onderzoek en ervaring een normering ontwikkeld voor formele speelruimte.

DEEL I: HUIDIGE SITUATIE SPEELRUIMTE

In dit deel wordt de huidige situatie van de speelvoorzieningen in Haarlem beschreven. In hoofdstuk 1 wordt uiteengezet wat de functie van speelruimte voor de jeugd is en in hoofdstuk 2 staan de onderzoeken die gedaan zijn om een goed beeld van de situatie in Haarlem te krijgen.

1. DE FUNCTIE VAN SPEELRUIMTE

Speelruimte en Speeltuinen in het bijzonder bieden voor kinderen en jeugdigen een belangrijke mogelijkheid voor recreatie. Daarnaast dragen speelplaatsen bij aan een groene en duurzame stad doordat zij plekken bieden waar mensen kunnen recreëren en waar veel groen aanwezig is. Speelplaatsen stimuleren de sociale betrokkenheid bij de stad door een ontmoetingsplek te bieden voor jeugd en volwassenen en door betrokkenheid van vrijwilligers te stimuleren. Daarnaast vergroten (informele) speelruimten de aantrekkelijkheid van de woon- en leefomgeving.

Speelruimten bieden kinderen en jeugdigen de mogelijkheid om zich lichamelijk, geestelijk en sociaal te ontwikkelen. Kinderen die veel buitenspelen ontwikkelen meer spieren en behendigheid, hebben minder kans op astmatische aandoeningen en tekort aan vitamine D (voor de opbouw van de botstructuur). Het creëren van speelruimte kan daarom bijdragen aan besparing op de kosten voor gezondheidszorg. De ontwikkelingen van de laatste jaren, die een duidelijke toename van het (over)gewicht van kinderen laat zien, is zorgwekkend. Het minder buitenspelen door kinderen is hierin een belangrijke factor. Buitenspelen heeft positieve effecten op de cognitieve ontwikkeling: spel bevordert probleemoplossend gedrag, logisch denken, taal en betekenisverwerving. En dat heeft een meetbaar positief effect op de schoolprestaties. Buitenspelen beïnvloedt de sociale ontwikkeling van het kind en de ontwikkeling van de persoonlijkheid. De zelfwerkzaamheid wordt groter evenals het goed hanteren van sociale interactie met meer begrip voor culturele verschillen.

Speeltuinen vervullen een belangrijke buurtfunctie doordat speeltuinen een groot bereik onder buurtbewoners hebben. In de meeste speeltuinen worden activiteiten voor kinderen en andere buurtbewoners georganiseerd. Deze activiteiten variëren enorm, van knutselmiddagen, speurtochten, fancy fair tot bingoavonden. De meeste speeltuinbesturen geven aan dat de speeltuin een ontmoetingsplek is voor buurtbewoners en dat de bezoekers een afspiegeling zijn van de buurt. De gemeente Haarlem streeft naar een evenwichtige verdeling van het aantal speelvoorzieningen in aantallen, spreiding en kwaliteit voor de diverse doelgroepen. De speeltuinen leveren hieraan een substantiële bijdrage in aanvulling op het aanbod in de openbare ruimte en in aangeboden speelwaarde. Door de aanwezigheid van toezichthouders en door de mogelijkheid voor frequent kleinonderhoud hebben speeltuinen een grotere verscheidenheid aan speeltoestellen dan openbare speelplaatsen. Hierdoor wordt ook de jongste doelgroep (0-4 jaar) bediend die in de openbare ruimte minder mogelijkheden heeft voor spelen. Speeltuinen kunnen doordat er toezicht is ook meer uitdagende speeltoestellen bieden, wat gunstig is voor de ontwikkeling van de bezoekende kinderen en jeugdigen. De speeltuinen bieden speelmogelijkheden die in de openbare ruimte wegens regelgeving voor hygiëne en intensief onderhoud weinig of niet aanwezig zijn, zoals zandbakken en waterspel.

2. ONDERZOEKEN OVER SPEELRUIMTE

2.1 Haarlemse burgers over speelruimte

In juni 2011 heeft de afdeling Onderzoek en Statistiek in opdracht van de Haarlemse CDA fractie het onderzoek "Peiling knelpunten jeugdvoorzieningen" uitgevoerd onder 454 gezinnen met thuiswonende kinderen.

In dit onderzoek kwam 'speelplaatsen in de buurt' als grootste knelpunt naar voren. Er zijn geen verschillen tussen de stadsdelen in de mate waarin dit knelpunt genoemd wordt. Als voornaamste redenen voor het knelpunt 'speelplaatsen in de buurt' wordt genoemd "onvoldoende aanbod en onvoldoende kwaliteit van speelplaatsen" (niet gespecificeerd naar speelplaatsen en speeltuinen). Vaak wordt genoemd dat de speeltoestellen niet (meer) aansluiten op de vraag en/of dat er sprake is van achterstallig onderhoud.

Van de gezinnen met één of meer kinderen zegt 37% gebruik te maken van speeltuinen. Speeltuinen worden in het onderzoek als 5^{de} belangrijkste jeugdvoorzieningen genoemd (na park/natuur, stoep, openbare speelplaats en sportvereniging). Een vaak genoemd knelpunt is dat speelplaatsen/speeltuinen te ver weg zijn. En 10% noemt "onvoldoende toegankelijkheid van de speeltuinen" als knelpunt (vanwege hek, openingstijden, entreegeld of lidmaatschap). Ook wordt geregeld de mogelijke gedeeltelijke sluiting van speeltuin Het Paradijsje genoemd als knelpunt.

Uit het Omnibus onderzoek 2010 blijkt dat zes op de tien Haarlemmers tevreden is over de speelmogelijkheden voor kinderen (59%). Bewoners van stadsdeel Centrum zijn duidelijk minder tevreden over de speelmogelijkheden dan in andere stadsdelen: slechts 38% is tevreden.

In 2009 is onder Haarlemse scholieren (2^e en 4^e klas middelbare school) het E-Movo onderzoek uitgevoerd. Op de vraag welke plekken men in zijn/haar buurt mist, antwoordt 45% van de Haarlemse scholieren dat hij/zij niets mist. Een kwart van de scholieren (26%) mist hangplekken, 17% mist pleintjes, 15% een voetbalveld, 14% een jeugdthonk, 13% een grasveld en eveneens 13% een buurthuis (overlap van percentages doordat meerdere antwoorden aangekruist konden worden).

Uit het digipanelonderzoek "De stem van jongeren over de stad" uit 2010 blijkt dat ruim de helft van de jongeren (12-19 jaar) behoefte heeft aan meer of betere speel- of hangplekken in de stad (52%). Daarbij vindt 41% van de jongeren de speelvoorzieningen in de wijk onvoldoende.

Mede hierdoor blijkt hoezeer de speeltuinen een essentiële rol spelen in het aanbod van speelvoorzieningen in Haarlem en het belang om de huidige kwaliteit van de speeltuinen in stand te houden en zo mogelijk te verhogen.

2.2 Evaluatie van speeltuinen

De NUSO (een landelijk adviesbureau op het gebied van speeltuinen) heeft op verzoek van de gemeente in 2011 een adviesrapport geschreven over de huidige stand van zaken omtrent de Haarlemse speeltuinen. De belangrijkste bevindingen hierin zijn dat de Haarlemse speeltuinbesturen tevreden zijn met de verzelfstandiging van 2008 en dat de speeltuinen bovendien goed functioneren, voldoende leden en/of donateurs hebben, een groot aantal bezoekers en dat de staat van onderhoud redelijk tot goed is.

De belangrijkste aanbevelingen van NUSO voor het Haarlemse speeltuinbeleid zijn:

- Betere communicatie tussen de gemeente en de speeltuinen;
- Een onderhouds- en investeringsplan voor de speeltuingebouwen in beheer van SRO;
- Een jaarlijks overleg tussen de speeltuinbesturen om kennis en ervaring uit te wisselen;
- Het herzien van de exploitatiesubsidie (welke tot op heden een scheve verdeling heeft);
- Het opstellen van prestatiedoelen voor de speeltuinen als tegenprestatie voor de geleverde subsidie.

2.3 Speelruimte verbreden

Het adviesbureau OBB heeft in opdracht van de afdeling Wijkzaken/BOGV het rapport “Speelruimte verbreden, 10 speerpunten voor 2011-2020” opgesteld. De opdracht aan het adviesbureau OBB was alleen gericht op de openbare ruimte. Speeltuinen zijn hierin niet meegenomen. De belangrijkste bevindingen in dit rapport zijn:

- In Haarlem is een tekort aan speelplekken voor 0-6 jarigen.
- Voor 6-12 jarigen zijn er juist te veel speelplekken.
- De informele speelruimte is voor kinderen tot 4 jaar voldoende, maar voor de jeugdigen tot 12 jaar te weinig.
- Het verschil in spreiding van de speelruimte is groot. In sommige wijken moet een plek met veel kinderen worden gedeeld en in andere wijken is de druk op een voorziening juist laag.
- Voor jongeren zijn te weinig sport en ontmoetingsplekken in Haarlem.
- Er ontbreekt een herkenbare en samenhangende routing tussen de speelvoorzieningen.

Op basis van de analyse zijn speerpunten voor verbeteringen geformuleerd:

- Het verbeteren van routes naar speelplekken en speeltuinen om de bereikbaarheid van speelplekken en speeltuinen te verbeteren waardoor het (zelfstandig) gebruik kan toenemen.
- Verbeteren van de informele speelruimte
- De spreiding van de speelruimte verbeteren
- De kwaliteit en speelwaarde vergroten door een goed ontwerp met aandacht voor: ruimte, ligging en bereikbaarheid, aansluiting op de doelgroep, inrichting betrokkenheid van de gebruikers en omwonenden en de esthetische kwaliteit.
- Schoolpleinen en speeltuinen opnemen in het openbare voorzieningenniveau.
- Bijzondere speelruimten ontwerpen, met meer of nieuwe speelmogelijkheden die de jeugd stimuleren de grenzen te verleggen, bv natuurlijk spelen.
- Door participatie en communicatie de betrokkenheid en tevredenheid van bewoners bij speelruimte vergroten.
- Een passend (exploitatie)budget beschikbaar stellen om achterstanden te voorkomen en ruimte te hebben om te investeren.

2.4 Initiatiefvoorstel CDA

In oktober heeft het CDA een initiatief voorstel in gediend. Het onderzoek dat O&S heeft gedaan was hiervoor de onderlegger. In het initiatiefvoorstel pleit CDA Haarlem voor een ‘Actieplan spelen’. Zij doet hiervoor de volgende voorstellen:

1. Extra geld voor onderhoud openbare speelruimte,
2. Toegang tot speeltuinen gratis voor Haarlempashouders,
3. Spelen standaard en serieus meewegen als ruimteclaim, bij (her) inrichting openbare ruimte,
4. Vergroten betrokkenheid buurtbewoners bij speelplaatsen in de buurt, bijvoorbeeld door cofinanciering van eigen initiatieven,
5. Gericht aantrekken van provinciale en rijkssubsidies ten behoeve van spelen,
6. Woningbouwcorporaties verleiden tot het realiseren van meer speelplaatsen,
7. Informatiecampagne voor het vergroten van de bekendheid van bestaande speelplaatsen,
8. Vraag en aanbod van speelplaatsen beter op elkaar afstemmen,
9. Monitoring van de tevredenheid van Haarlemmers over speelplaatsen met indicator in begroting.

Alle punten zijn in het beleid voor de speelruimte opgenomen. Punt 1 komt terug in de twee strategieën voor de lange termijn.

Punt 2 kon niet worden gerealiseerd doordat hiervoor geen budget beschikbaar is bij sociale zaken. Wel wordt in paragraaf 4.1 bij de prestatiedoelen aan speeltuinen gevraagd om het lidmaatschap voor gezinnen met een minimum inkomen kosteloos te stellen.

Punt 3 wordt meegenomen in o.a. de conceptnota's m.b.t. ruimtelijke kwaliteit. Punt 4, 5 en 6 zijn opgenomen in prestatiedoelen voor speeltuinen in paragraaf 4.1. Wat betreft punt 7 en 8 is in paragraaf 4.1 bij de prestatiedoelen opgenomen dat speeltuinen zich in moeten spannen voor participatie en

communicatie met kinderen/jeugd en andere buurtbewoners om vraag en aanbod beter op elkaar af te stemmen en bekendheid van speeltuinen te vergroten.

Tevredenheid van Haarlemmers over speelplaatsen wordt reeds jaarlijks gemonitord (punt 9) m.b.v. de Omnibus-enquête.

2.5 Benchmark Dordrecht

In 2011 heeft Haarlem mee gedaan aan een benchmark over spelen van de gemeente Dordrecht. In dit onderzoek zijn gemeenten met elkaar vergeleken van ongeveer dezelfde grootte en ongeveer dezelfde problematiek als in Dordrecht kennen. Aan de benchmark deden de volgende tien gemeenten mee, Almelo, Almere, Arnhem, Dordrecht, Eindhoven, Haarlemmermeer, Haarlem, Lelystad, Venlo en Zwolle.

Uit de benchmark blijkt dat Haarlem in vergelijking tot de andere deelnemende gemeenten het minste aantal speeltoestellen heeft, in relatie tot het aantal kinderen en inwoners. Dit betekent dat in Haarlem één speeltoestel met veel kinderen gedeeld moet worden. In absolute zin heeft Haarlem samen met Venlo, Almere en Zwolle de meeste speeltoestellen.

Per kind en per jaar doet Haarlem de laagste investering.

In het onderzoek zijn ook de gegevens over de tevredenheid van de inwoners meegenomen. Er is een vergelijking gemaakt met de landelijke benchmarkgegevens (waarstaatjegemeente.nl) en in deze ranglijst scoort Haarlem 6,5.

2.6 Conclusie onderzoeken

Bovenstaande onderzoeken leiden tot de volgende aanbevelingen:

- Inzetten op informele speelruimte
- schoolpleinen en speeltuinen openbaar maken
- Speelweefselroute verbeteren
- Betere spreiding van speelruimte
- Kwaliteit en speelwaarde verbeteren door een goed ontwerp
- Woningbouwcorporaties meer betrekken in het realiseren van speelplaatsen.
- meer bijzondere speelruimten als natuurspeelsterreinen, huttenbouwplekken, sportstimuleringsprogramma's
- Met participatie en communicatie de betrokkenheid vergroten

DEEL II: BELEID SPEELRUIMTE 2012-2020

In dit deel worden de beleidsmaatregelen voor de speelruimte uiteengezet. Het doel van de maatregelen is om de speelmogelijkheden voor kinderen in de buitenruimte te verbeteren.

Hoofdstuk 3 geeft aan welke maatregelen er genomen worden om het spelen in de openbare ruimte te verbeteren en af te stemmen op de doelgroep.

In hoofdstuk 4 wordt het nieuw beleid met betrekking tot de (zelfstandige) speeltuinen beschreven.

3. BELEIDSMAATREGELLEN OPENBARE SPEELRUIMTE

Uit verschillende onderzoeken en het initiatiefvoorstel van het CDA blijkt dat er een grote behoefte is aan verbetering van de speelmogelijkheden in Haarlem. Hoewel de financiële situatie van de gemeente extra investeringen niet toestaat, heeft de gemeente wel een hoge ambitie voor het beleidsterrein spelen. Het streven is om deze ambitie op de langere termijn daadwerkelijk te realiseren.

De rode draad in het beleid op de speelruimte is dat de gemeente dit samen met de betrokkenen wil uitwerken. Het gezamenlijk maken van uitwerkingsplannen heeft als risico dat er te hoge verwachting bij inwoners ontstaat over de mogelijkheden op korte termijn. De beleidsmaatregelen op de korte termijn zijn vooral gericht op het aansluiten bij projecten en ontwikkelingen die zich voordoen.

3.1 Wijkgerichte aanpak

Uit de analyse in de nota 'Speelruimte verbreden' blijkt dat er 7 wijken in Haarlem zijn waar de openbare speelruimte volgens de norm voor spelen onvoldoende is (bijlage 5). Hier moeten meer dan 100 kinderen 1 toestel delen. Op basis van deze uitkomst worden deze wijken bestempeld als 'prioriteitwijken' en zou het spelen en ontmoeten in de openbare ruimte versterkt moeten worden. De analyse is echter alleen gedaan op basis van de openbare speelplekken, de overige mogelijkheden om te spelen in de buurt zijn hierin niet meegenomen.

In het nieuwe beleid gaat de gemeente bij het vaststellen van de urgentie voor het treffen van verbeteringen voor speelmogelijkheden, het spelen integraal benaderen. Naast de openbare speelgelegenheid in de wijk, wordt ook de mogelijkheid voor spelen in particuliere speeltuinen, de speelruimte op schoolpleinen en de nabijheid van sportvelden betrokken. De gemeente gaat hiervoor de wensen en ervaring van bewoners over de mogelijkheid om te spelen in de wijk, het functioneren van de huidige voorzieningen en de werkelijke speelbehoefte van de jongeren inventariseren. Op deze wijze krijgen we een goed beeld van de werkelijke speelmogelijkheden in de wijk.

Door deze integrale benadering kan het huidige beeld, over wat de prioriteitwijken zijn voor het verbeteren van de speelruimte, verschuiven.

Concreet betekent dit dat de gemeente bij de uitwerking van beleid, bijeenkomsten met belanghebbenden³ organiseert en gezamenlijk een kaart maakt van de speelmogelijkheden per wijk. Het resultaat is de werkelijke situatie en behoefte aan spelen. Op basis van deze integrale gegevens wordt voor de wijken waarvan blijkt dat de speelsituatie niet goed is, een uitvoeringsplan gemaakt.

Bij de uitwerking van het beleid, starten we in de 7 wijken die op basis van de analyse van de openbare speelruimte als prioriteitwijk naar voren komen en in de wijken die op basis van de wijkprofielen achterstandswijken worden genoemd.

Met deze werkwijze beogen we een efficiënte inzet van middelen en ruimte in de stad. Bovendien worden vraag en aanbod van speelplaatsen beter op elkaar afgestemd.

Speelplekken

Uit analyse van de openbare speelruimte blijkt dat er voor met name de doelgroepen 6 tot 12 jaar in een aantal wijken ruim voldoende speelruimte is.

³ Belanghebbenden zijn onder andere de betreffende wijkraden, bewoners en woningbouwcorporaties

Volgens de norm voor spelen komt Haarlem voor de jongste groep (kinderen tot 6 jaar) speelvoorzieningen tekort. Hetzelfde geldt voor jongeren van 12 tot 18 jaar. Voor hen is er een tekort aan sport- en ontmoetingsplekken.

Conform het vorige speelruimtebeleid wordt ook in dit plan niet ingezet op zelfstandig spelen voor kinderen tot 4 jaar in de openbare ruimte. Kinderen tot 4 jaar kunnen onder begeleiding in de speeltuinen en op sommige grotere openbare speelplekken spelen.

Voor de jeugd van 6 tot 12 is op basis van de analyse een overschot van 13 plekken (secundaire plekken). In de wijkgerichte aanpak met belanghebbenden, worden deze plekken heroverwogen. Het heroverwegen van plekken kan betekenen dat toestellen worden weggehaald, bepaalde plekken toch worden opgeheven, toestellen worden uitgewisseld tussen de verschillende speelplekken of dat speelplekken worden omgevormd voor een andere doelgroep. Bij het opheffen van plekken wordt er naar gestreefd deze om te vormen naar groen en/of er een informele speelplek van te maken.

Als alle betrokkenen het erover eens zijn dat een speelplek verwijderd kan worden, dan gebeurt dit in principe pas op het moment dat de plek is afgeschreven.

Als er in een buurt een overschot aan speelruimte voor de jeugd van 6 tot 12 jaar is, terwijl er tegelijkertijd een tekort aan ruimte is voor jongeren tot 18 jaar, dan worden de plekken verwijderd en de ruimte 'gereserveerd'. Op termijn (als er middelen zijn) kan de plek worden omgevormd tot ruimte voor sport en ontmoeting.

Toestellen

In de analyse van de speelruimte zijn naast de 13 secundaire speelplekken, 46 toestellen als secundair aangegeven. Dit betekent dat deze toestellen boventallig zijn voor de doelgroep waarvoor dit toestel is bedoeld. Binnen de wijkaanpak wordt bekeken of deze analyse klopt met de werkelijke (ervaren) situatie. In dat geval wordt aan deze toestellen geen onderhoud meer verricht en worden deze weggehaald als ze onveilig of afgeschreven zijn.

3.2 Zandbakken verwijderen

De meeste zandbakken in de stad (13) zijn in beheer van speeltuinen of scholen. Tot twee jaar geleden was het beleid, om alle zandbakken in beheer van de gemeente uit de stad te verwijderen. Drie jaar geleden heeft de gemeenteraad aangegeven dat zij in ieder stadsdeel weer een zandbak wil terugplaatsen (*motie Zandhappen* uit 2008). In totaal moesten er nog vijf bakken worden bij geplaatst. Op het Centrum na (Wilsonsplein) is deze doelstelling gehaald.

Hoewel het spelen met zand (structuren ervaren/voelen) een belangrijk onderdeel is in de ontwikkeling van jonge kinderen, zijn zandbakken lastig te beheren. Door de strenge wettelijke eisen is de veiligheid en hygiëne rondom openbare zandbakken moeilijk te waarborgen. Dit is het belangrijkste argument om de zandbakken (in de openbare ruimte) in beheer van de gemeente te verwijderen.

Het spelen met zand blijft mogelijk in de speeltuinen met toezicht, deze hebben vaak wel zandbakken.

3.3 Oprekken levensduur

De levensduur van toestellen wordt opgerekt van 10 naar 14 jaar.

Toestellen worden tegenwoordig in staal uitgevoerd in plaats van hout, hierdoor gaan de toestellen langer mee, ruim 14 jaar in plaats van 10 tot 12 jaar waarmee nu rekening wordt gehouden bij de jaarlijkse reservering. De valondergrond, vaak kunstgras, gaat 7 tot 10 jaar mee en is bepalend voor de vervanging.

Tijdens de levensduur van de toestellen, wordt de valondergrond één maal vervangen.

3.4 Flexibiliteit op korte termijn

Ondanks het feit dat er op korte termijn geen middelen zijn voor nieuwe voorstellen en inrichting van speelplekken, zijn er steeds vragen en wensen uit de gemeenschap op het gebied van spelen.

Dit vraagt om een flexibele opstelling en een creatieve manier om naar oplossingen te zoeken, zoals:

- het gericht aantrekken van provinciale en rijkssubsidies voor spelen,
- woningbouwcorporaties betrekken bij het realiseren van meer speelplaatsen,

- 'werk met werk' maken en de informele speelruimte zo inrichten dat deze uitdagend is voor kinderen om in te spelen,
 - de inrichting van speelplekken financieren uit (her)inrichtingsprojecten en
 - het verplaatsing van toestellen die elders overbodig zijn.
- Dit zijn enkele voorbeelden waardoor mogelijk toch veel bereikt wordt.

Projecten

De gemeente heeft in het vorige speelruimteplan op basis van de demografische gegevens besloten om speelplekken te saneren. Van de 340 openbare speelplekken in 1999 zijn er nu nog 240 over. Uitbreiding van speelplekken kan alleen plaatsvinden als de 'kaart' die uit de wijkaanpak komt, laat zien dat een uitbreiding nodig is en als er middelen voor zijn. Binnen projecten zijn er soms middelen voor het aanleggen van een speelplek. Een voorbeeld hiervan is de nieuwbouw in Delftwijk. Hier zijn in het verleden 5 speelplekken verdwenen. In het project kan de bekostiging voor het realiseren van de speelplek worden meegefinancierd. Als er zoals in Delftwijk speelplekken verdwenen zijn, is er bovendien geen extra claim op het onderhoudsbudget.

De hoeveelheid informele speelruimte zal goed op de buurt en de behoefte van de jeugd worden afgestemd. Hiervoor wordt spelen standaard in de projectopdracht opgenomen als ruimteclaim bij de (her)inrichting van de openbare ruimte. Pleintjes, parken en plantsoenen kunnen zo worden ingericht dat het kinderen uitdaagt om in de spelen.

Voor projecten en gebiedsontwikkelingen wordt in de projectopdracht een *Speel Effect Paragraaf (SEP)* op basis van de OBB norm⁴ opgenomen. In een SEP staat welke ruimteclaim er nodig is. De *Beslisboom*⁵ is een hulpmiddel om te komen tot een evenredige verdeling van informele- en formele speelruimte.

Tijdelijke plekken

Haarlem kent verschillende braakliggende terreinen. Deze zijn al dan niet in bezit van de gemeente. In participatie met bewoners en woningbouwcorporaties wordt bekeken of het mogelijk en wenselijk is om deze in te richten als tijdelijke speelvoorzieningen.

3.5 Speelweefselroutes verbeteren

Uit de analyse van de openbare speelruimte, blijkt dat het grootste knelpunt in het speelweefsel van Haarlem het ontbreken van speelweefselroutes is. Speelweefsel is het totaal van de speelvoorzieningen en de routes daartussen. Het betreft de formele speelvoorzieningen in openbare ruimte, de openbare ruimte die geschikt is om te spelen (straten, pleinen, plantsoen), de speeltuinen en de schoolpleinen. Bij de inrichting van de openbare ruimte kan in het ontwerp nadrukkelijker rekening worden gehouden met de routing en ook de geschiktheid van de openbare ruimte zelf om in te spelen.

Om de bereikbaarheid van de speelplaatsen en speeltuinen te vergroten is het van belang om de speelweefselroutes naar de speeltuinen te verbeteren. De invulling van de speelweefselrouting zal in samenspraak met de jeugd en andere buurtbewoners gebeuren in de uitwerkingsfase (zie 3.1).

3.6 Voetbalkooien

Voetbalkooien zijn sportvoorzieningen voor de doelgroep 6 t/m 18 jaar en zijn geanalyseerd in het onderzoek naar de openbare speelruimte. Uit deze analyse blijkt een tekort aan voorzieningen voor balsporten voor de doelgroep van 6 t/m 18 jaar. Hierdoor is de druk op bestaande voorzieningen vrij groot. Het creëren van meer voorzieningen, zoals bijvoorbeeld voetbalkooien, wordt op basis van de analyse 'Speelruimte verbreden' aanbevolen.

Tegelijkertijd ervaren bewoners met name bij voorzieningen voor balsport vaak (geluids) overlast. Hierdoor zijn de hekken en kooien rond sportvoorzieningen regelmatig punt van discussie. Voor

⁴ In de analyse 'staan de uitgangpunten om te komen tot de norm voor spelen. De OBB speelnorm is specifiek en niet één getal. Deze normering is afhankelijk van doelgroep en de totale omgeving.

⁵ De beslisboom staat beschreven in de analyse 'Speelruimte verbreden'.

jongeren is het van belang dat deze sportvoorzieningen er zijn. Voor de jeugdigen tot 12 jaar is het belangrijk dat deze voorzieningen midden in de wijk staan.

De gemeente handhaaft haar huidige beleid wat betreft voetbalkooien. Er zijn soms tegenstrijdige belangen tussen jongeren en volwassenen. En deze belangen zijn overeenkomstig de visie van de gemeente niet altijd te verzoenen. Het wel of niet realiseren van een voorziening voor balsport hangt af van de behoefte hieraan in de wijk.

Het huidige beleid van de gemeente rond voetbalkooien wordt bepaald door de wettelijke eisen die voor aanvullende voorzieningen (ballenvanger/hekwerk/goaltjes/basketbalpalen) gelden, dat ondermeer beperking van geluidsoverlast inhoudt.

Naast de eisen op het gebied van geluid, de WRO en het bouwbesluit, voldoen de hekwerken aan de (Europese) constructie- en veiligheidseisen die worden gesteld. Verder zijn de betreffende voorzieningen vergunningplichtig en hierop is inspraak van toepassing. Bij de aanvraag van een omgevingsvergunning is de formele inspraak gewaarborgd met de zienswijzenprocedure. Vooraf vindt altijd participatie met de gebruikers, omwonenden en andere belanghebbenden plaats.

3.7 Op lange termijn hoge ambitie

De gemeente heeft nadrukkelijk de ambitie om het maximale te doen op het gebied van spelen voor de jeugd. Door de huidige financiële situatie is echter een rustige start oplopend tot een hoge ambitie voor speelruimte de enige mogelijkheid. Dit geeft ons de mogelijkheid om de komende periode te werken aan een samenhangend netwerk van sport en spelen.

We starten het speelruimtebeleid met instandhouding van het huidige areaal. Naar verwachting is de komende tijd geen geld voor maatregelen die een extra investering vragen. Wel wordt voorkomen dat er achterstand in onderhoud en vervanging ontstaat.

We zullen inspelen op vragen uit de stad (flexibiliteit op korte termijn) en daarnaast op het aansluiten bij projecten en ontwikkelingen die zich voordoen.

De beleidsmaatregelen op de korte termijn mogen geen consequenties hebben voor de ambities op de lange termijn. Op het moment dat de financiële situatie verbetert, wordt voorgesteld weer extra te investeren in speelruimte en speelvoorzieningen tegen de achtergrond van de integrale benadering op sport en spelen in de openbare ruimte.

Voor de lange termijn worden twee strategieën voorgesteld:

Strategie spreiding

Het op orde brengen van de formele speelruimte met een goede spreiding over de stad. Ook voor de doelgroep 0-4 jaar waarvoor tot nu toe geen apart beleid was ontwikkeld, wordt in deze strategie betrokken. Deze strategie betekent een investering in nieuwe voorzieningen en waar nodig omvorming van speelplekken voor andere doelgroepen.

De extra investerings- en exploitatiekosten hiervan bedragen jaarlijks € 500.000 extra op het huidige jaarbudget van € 900.000,⁶

Strategie speelweefsel

Het verbeteren van het speelweefsel door de aantrekkelijkheid van de openbare ruimte te verhogen en door de routing herkenbaarder te maken met attractiepunten en formele speelplekken. De investering ligt vooral in speelvoorzieningen en attractiepunten als betonpaaltjes tot aan kleine fonteintjes.

Voor deze strategie is € 300.000,= meer nodig aan investerings- en exploitatiekosten, bovenop het huidige budget van € 900.000,=.

Het moment waarop opgeschaald kan worden naar de hogere ambitie met meer middelen is onduidelijk. Het is de bedoeling op termijn het speelruimtebeleid inclusief ambities voor een optimaal speelweefsel per wijk en voor alle doelgroepen uit te werken. Om te voorkomen dat we verwachtingen wekken die we niet kunnen waarmaken, starten we niet op korte termijn met het uitwerken van deze hoge ambitie. We doen dit als er zicht is op middelen. In de Kadernota 2012 besluit het bestuur over de

⁶ volgens de berekeningen van OBB

herverdeling van de middelen voor de verschillende domeinen in de openbare ruimte (op basis van de input uit de strategische beheerplannen en de visie op beheer en onderhoud).

3.8 Natuurlijk spelen

Extra accent komt te liggen op natuurlijk spelen. Aanvullingen op het informeel spelen zoals struinen, hutten bouwen, bloemetjes plukken, vies worden, planten en dieren leren kennen, spelen met losse materialen (stenen takken, stammen e.d.) wordt nu gemist in de buurten en wijken. Voor natuurlijk spelen zijn met name de grotere groene ruimten geschikt, zoals Schoterbos, Poelpolder en het Reinaldapark. In Poelpolder wordt een natuurspeelplek gerealiseerd, volgens de planning is deze in 2013 klaar.

3.9 Monitoring

Vanaf 2015, halverwege de geldigheid van dit speelruimtebeleid worden de plannen volgend uit het beleid gemonitord. In de monitoring wordt de tevredenheid van Haarlemmers over speelplaatsen meegenomen.

3.10 Participatie en communicatie

In juni 2011 is het participatie- en inspraakbeleid van de gemeente vastgesteld. Het participatie- en inspraakplan (PIP) voor het speelruimtebeleid is conform de nieuwe afspraken opgesteld en is apart beschreven.

Participatie is een wezenlijk onderdeel van het speelruimtebeleid en de uitvoering van het beleid gebeurt in samenspraak met bewoners. Goede participatie zorgt onder andere voor betrokkenheid en tevredenheid van bewoners bij de speelruimte. Het kan onverdraagzaamheid tegenover de spelende jeugdigen en jongeren wegnemen.

Een communicatieplan speelruimte dat gelijk oploopt met de uitwerkingsplannen van het speelruimtebeleid kan het beleid ondersteunen. In een informatiecampagne wordt de bekendheid van bestaande speelplaatsen vergroot.

3.11 Financieel

Er is een taakstelling op beheer en onderhoud van € 90.000,=. We werken binnen de bestaande budgetten en met sluitende uitgaven⁷.

In dit speelruimtebeleid staan een aantal voorstellen die de taakstelling van € 90.000, opvangen zoals het verwijderen van zandbakken, speelplekken en –toestellen en het oprekken van de levensduur van voorzieningen.

⁷ Gegevens op basis van het huidige jaarbudget en conform gegevens OBB uit: *Speelruimte verbreden 2011-2020*, (zie bijlage 6: Kostenoverzicht). In het voorjaar 2012 wordt de nota Visie en strategie beheer en onderhoud 2013-2022 (Planterra) aan het college aangeboden. In de nota is een bijlage Strategische beheerplan openbare speelvoorzieningen.

4. BELEIDSMATREGELLEN ZELFSTANDIGE SPEELTUINEN

Na het faillissement van welzijnsinstelling Radius in 2008 zijn 11 speeltuinen in Haarlem verzelfstandigd. De gemeente subsidieert aan deze speeltuinen de huurgelden, het budget voor de toezichthouders en een exploitatiesubsidie. Naast deze zelfstandige speeltuinen heeft Stichting Dock 2 speeltuinen in beheer en heeft Haarlem Effect 5 speeltuinen in beheer.

De gemeente wil voor de Haarlemse speeltuinen voor de periode 2012-2020 een beleidskader vaststellen. Hiermee wil de gemeente duidelijkheid scheppen over de prestatiedoelen, een meer uniforme invulling van de exploitatie van de speeltuinen bewerkstelligen en de kwaliteit van het speeltuinwerk als geheel te verbeteren. Deze nota fungeert tegelijkertijd als een 'handboek' voor de (zelfstandige) speeltuinen, zodat speeltuinbesturen weten wat jaarlijks van ze verwacht wordt. De gemeente heeft de NUSO gevraagd een adviesrapport op te stellen over de Haarlemse speeltuinen (zie bijlage). De aanbevelingen van dit rapport zijn de basis voor de beleidsmaatregelen voor de speeltuinen.

De gemeente wil benadrukken dat zij een groot belang hecht aan de bijdrage van de speeltuinverenigingen en -stichtingen voor de Haarlemse jeugd en dat zij de inspanningen van de vrijwillige speeltuinbesturen en andere vrijwilligers zeer op prijs stelt.

4.1 Prestatie-eisen en prestatiedoelen

Gezien het belang van de speeltuinen voor kinderen en buurtbewoners en de financiële investering door de gemeente Haarlem, formuleert het college prestatie-eisen en prestatiedoelen voor de speeltuinorganisaties. De prestatie-eisen zijn harde eisen waaraan alle speeltuinbesturen moeten voldoen. De prestatiedoelen zijn doelen waarvoor speeltuinbesturen zich moeten inzetten, maar worden niet hard gesteld om ruimte te geven voor de verschillen per speeltuin en per buurt. Deze prestatie-eisen en -doelen zijn aanvullend op de geldende eisen volgens de geldende Algemene Subsidieverordening. Hiermee wordt duidelijk welke inspanningen de gemeente verwacht als tegenprestatie voor de geleverde subsidie. Met deze prestatie-eisen en -doelen beoogt het college de veiligheid en een goede kwaliteit van het speeltuinwerk te garanderen. De speeltuinen moeten in hun jaarlijkse verantwoording aangeven in hoeverre zij voldoen, of werken aan, de gestelde doelstellingen.

Prestatie-eisen

De besturen van de speeltuinverenigingen en –stichtingen dienen te voldoen aan de volgende prestatie-eisen:

1. Veiligheid

- a. Zorg te dragen voor een veilige speelomgeving. Hierbij hoort onderhoud van de speeltoestellen en ondergronden en een vastgelegd inspectiebeleid betreffende controles en het bijhouden van logboeken;
- b. Voor nieuwe vrijwilligers en bestuurders een verklaring omtrent gedrag (VOG) aan te vragen. En voor alle vrijwilligers elke 2 jaar de VOG te vernieuwen. VOG wordt verplicht gesteld onder voorbehoud dat de VOG voor vrijwilligers die met kinderen werken kosteloos aangevraagd kan worden.

2. Goed financieel beleid

- a. Zorg te dragen voor een gezonde financiële organisatie. Daarbij zijn onderhoud en afschrijving/reservering voor vervanging speeltoestellen en activiteitenontwikkeling voor kinderen en jeugd van primair belang;
- b. Naast de inkomsten uit de gemeentelijke subsidie aanvullende inkomsten te genereren. Mogelijkheden hiervoor zijn onder meer:
 - Aantrekken van (meer) leden en/of donateurs;
 - Aanschrijven van fondsen (fondsenboek) of overige subsidies;
 - Sponsoring;
 - Waar mogelijk, verhuur van de aanwezige accommodatie;
 - Structurele samenwerkingsverbanden met externe partijen zoals organisaties voor buitenschoolse- of naschoolse opvang;
 - Organiseren van activiteiten;

- Ondersteuning door woningcorporaties.

3. Inrichting

Bij het inrichten (o.a. vervanging speeltoestellen) van speeltuinen rekening te houden met de doelgroepen kinderen (0-6 jaar) en jeugd (6-12 jaar). En daarbij zorg te dragen voor vertegenwoordiging van een variatie aan speelvormen (beweging, exploratie, fantasie, wedstrijd, ontmoeting) en voor de esthetische kwaliteit van de speeltuin.

4. Toezichthouders

De toezichthouders, welke gedetacheerd worden via Haarlem Effect te begeleiden en te ondersteunen bij het uitvoeren van hun functie. Jaarlijks in samenwerking met Haarlem Effect minimaal een functioneringsgesprek en een beoordelingsgesprek te voeren met de toezichthouder(s).

Prestatiedoelen

De besturen van de speeltuinverenigingen en –stichtingen dienen zich aantoonbaar in te spannen op de volgende prestatiedoelen:

Primaire prestatiedoelen

5. Toegankelijkheid

- a. De toegankelijkheid van de speeltuinen buiten openingstijden te vergroten door, voor zover mogelijk en met inachtneming van de veiligheid, de speeltuinen open te stellen middels een instapgat of kruipgat, of door het hek 's ochtends open te zetten en 's avonds te sluiten; criteria die hierbij in acht genomen moeten worden zijn: veiligheid van de speeltuin, overzichtelijkheid van de speeltuin/afwezigheid van plekken/hoekjes buiten zicht, voldoende sociale controle, weinig risico op vandalisme en overlast;
- b. Zo min mogelijk (dagelijkse) entree te heffen onder kinderen om de toegankelijkheid tijdens opening te maximaliseren;
- c. Het (jaarlijks) lidmaatschap kostenloos of met korting aan te bieden voor gezinnen met een minimuminkomen cq. Haarlem Pas;
- d. Te streven naar maximale openingstelling van de speeltuin in buitenschoolse uren, uitgaande van de doelgroep 0-12 jarigen;
- e. Te streven naar maximale samenwerking met alle partijen die kunnen bijdragen aan het optimaal gebruik maken van de speeltuin en de eventueel beschikbare accommodatie. Hierbij kan gedacht worden aan basisscholen en organisaties voor buitenschoolse- en naschoolse opvang.

6. Activiteiten voor jeugd

Activiteiten te organiseren voor de jeugd in de wijk/buurt (voor zover dat mogelijk is wat betreft de aanwezige voorzieningen en het speeltuingebouw).

7. Vrijwilligersbeleid

Zorg te dragen voor een goed vrijwilligersbeleid. Hierin wordt aandacht besteed aan het werven en instandhouden van deelname van vrijwilligers. Bovendien worden hierin duidelijke regels gesteld en rechten en plichten vastgelegd. Samenwerking kan eventueel gezocht worden met de Haarlemse Vrijwilligerscentrale.

8. Participatie en communicatie

De jeugd en andere buurtbewoners zoveel mogelijk te betrekken en te raadplegen bij het aanschaffen van nieuwe speeltoestellen en het organiseren van activiteiten.

Samenwerking te zoeken met Wijkraden.

Bekendheid te genereren over het bestaan en de locatie van de speeltuin en over geplande activiteiten.

Secundaire prestatiedoelen

9. Activiteiten voor volwassenen

Activiteiten te organiseren voor volwassen buurtbewoners.

10. Verhuur speeltuingebouw

Te stimuleren dat het speeltuingebouw zoveel mogelijk verhuurd wordt aan buurtbewoners, clubs, verenigingen en stichtingen voor het organiseren van activiteiten.

De secundaire doelen ten bate van volwassenen mogen niet ten koste gaan van de primaire doelen ten bate van de jeugd.

4.1.1 Argumentatie voor prestatie-eisen en prestatiedoelen

Prestatie-eisen

1. Veiligheid

- a. In landelijk onderzoek worden de kwaliteit van de speeltuin en zijn toestellen, de veiligheid ervan en het goede onderhoud genoemd als belangrijke succesfactoren voor de speeltuinen. Ook toezicht op de veiligheid wordt als succesfactor genoemd.
- b. De gemeente ziet het groot belang van de bijdrage van vrijwilligers aan de speeltuinen en wil tegelijkertijd voorzien in veilige speeltuinen. Daarom vraagt de gemeente aan speeltuinen om voor nieuwe vrijwilligers een verklaring omtrent gedrag aan te vragen. Hiermee kan worden voorkomen dat de veiligheid van kinderen en jongeren in de speeltuinen in gevaar komt door vrijwilligers die veroordeeld zijn voor misdrijven of overtredingen, die een gevaar kunnen betekenen voor kinderen. Het aanvragen van een VOG wordt door het ministerie van Justitie en Veiligheid kosteloos gemaakt voor organisaties cq. vrijwilligers die werken met kinderen.

De verplichting om een verklaring omtrent gedrag aan te vragen kan een belemmering zijn voor mensen om vrijwilliger te worden bij een speeltuin. Hierdoor is het mogelijk dat speeltuinen moeilijker vrijwilligers kunnen werven, terwijl een aantal speeltuinen daar nu reeds moeite mee heeft. Toch acht het college dat dit nadeel niet opweegt tegen de verantwoordelijkheid om een veilige speelomgeving voor de jeugd te garanderen.

2. Financieel beleid

- a. De speeltuinen dienen jaarlijks voldoende geld te reserveren om de speeltuintoestellen te kunnen vervangen na de afschrijvingstermijn van 10 tot 14 jaar. Zodoende wordt de kwaliteit, de veiligheid en de maatschappelijke waarde van de speeltuinen gewaarborgd. Het aanbod en de kwaliteit van speeltuintoestellen wordt als de belangrijkste succesfactor genoemd in landelijk speeltuinonderzoek.
- b. De belangrijkste bron van inkomsten voor speeltuinen zijn subsidies, gevolgd door contributie, verkoop en donaties. De financiële ondersteuning via de gemeentelijke subsidieregeling is primair gekoppeld aan de kosten voor toezichthouder, huur van het speeltuingebouw, reserveringen op speeltoestellen en organisatie van activiteiten. Voor een bredere financiële basis moeten de verenigingen meer additionele inkomstenbronnen trachten te generen.

3. Toezichthouders

Wegens praktische redenen wordt het formele werkgeverschap van de 7 toezichthouders van de zelfstandige speeltuinen uitgevoerd door Haarlem Effect. Zij dragen zorg voor de financiële administratie en het uitkeren van de lonen. Haarlem Effect is formeel verantwoordelijk voor het begeleiden en ondersteunen van de toezichthouders bij het uitvoeren van hun werk en voor het functioneren, ziekteverzuim, ontslag en aanname beleid. Aan de speeltuinbesturen wordt echter

gevraagd om in samenspraak met Haarlem Effect zorg te dragen voor de begeleiding en ondersteuning en voor functionerings- en beoordelingsgesprekken.

Prestatiedoelen

5. Toegankelijkheid

- a. Uit de nota “Speelruimte verbreden 2011-2020” blijkt dat er een tekort is aan openbare speelvoorzieningen voor kinderen tot 6 jaar. De zelfstandige speeltuinen zijn daarom een belangrijke speelvoorziening voor deze doelgroep. Uit onderzoek (zie p. 3) is gebleken dat de toegankelijkheid van speeltuinen voor een deel van de Haarlemse bevolking als knelpunt wordt ervaren. Het grootste deel van de speeltuinen is in het weekend gesloten en ook niet anderszins toegankelijk. Om de speeltuinen een aanvulling te laten zijn op de openbare speelruimte vraagt de gemeente aan speeltuinen hun toegankelijkheid buiten de reguliere openingstijden te vergroten. Dat kunnen zij doen door middel van een instapgat in het hek, door middel van een kruipgat in het hek of door het hek ’s ochtends te openen en ’s avonds te sluiten. Van de 11 speeltuinen hebben 4 speeltuinen reeds een instapgat, een lage afzetting of zetten ’s ochtends het hek open. De speeltuinbesturen blijven ook buiten officiële openingstijden aansprakelijk voor de veiligheid op de speeltuin. De speeltuinbesturen voldoen aan hun verantwoordelijkheid voor een veilige situatie wanneer de speeltoestellen en valondergronden goed onderhouden zijn, en speeltoestellen die onveilig zijn zonder toezicht vastgezet of afgesloten zijn.
- b. Het blijkt dat het heffen van entree onder kinderen de toegankelijkheid van de speeltuinen verlaagt. Kinderen zijn dan financieel afhankelijk van hun ouders om naar de speeltuin te kunnen gaan. Het ontbreken van entreeheffing blijkt het succes van de speeltuin te vergroten. Het heffen van entree onder kinderen is daarom niet wenselijk en moet zoveel mogelijk vermeden worden. De nadruk moet liggen op het werven van leden en donateurs onder volwassen buurtbewoners. Enkele speeltuinen geven aan dat zij vrezes minder leden te werven wanneer zij de entreprijzen afschaffen. Het college wil daarom het vragen van entree niet verbieden, maar vraagt de speeltuinen wel de entreprijzen zo laag mogelijk te houden.
- c. Het blijkt dat schoolgaande kinderen het meeste gebruik maken van speeltuinen, derhalve is het van belang dat de speeltuinen hun openingstijden buiten schooltijden maximaliseren.

6. Activiteiten voor jeugd

Landelijk onderzoek geeft aan dat het regelmatig organiseren van activiteiten bijdraagt aan het succes van de speeltuinen. Met activiteiten kan de sociale, culturele en creatieve ontwikkeling van de jeugd gestimuleerd worden. Bovendien dragen groepsactiviteiten bij aan de sociale cohesie in de buurt/wijk. De speeltuinen zijn voornamelijk ingericht voor 0-12 jarigen. Speeltuinen kunnen echter wel activiteiten organiseren voor 12-18 jarigen om het aanbod voor deze leeftijdscategorie te vergroten.

7. Vrijwilligersbeleid

Het grootste knelpunt dat speeltuinen ervaren is het gebrek aan vrijwilligers voor onderhoud en beheer, toezicht en bestuursfuncties, de problemen bij het werven van vrijwilligers en het vervolgens behouden ervan. Het is daarom van belang dat speeltuinen een goed vrijwilligersbeleid voeren om dit knelpunt zoveel mogelijk te beperken en voldoende vrijwilligers te werven en te behouden. Daarnaast blijkt dat in verhouding onder allochtone buurtbewoners minder deelname is van vrijwilligers dan onder autochtonen. Speeltuinen kunnen zich extra inzetten om vrijwilligers te werven onder allochtone ouders of andere buurtbewoners. Speeltuinen kunnen hierbij advies en ondersteuning vragen van de NUSO.

8. Participatie

Participatie zorgt voor een groter draagvlak, inrichting die beter aansluit op wensen, meer betrokkenheid, verbeterd gebruik, meer zorg voor onderhoud, minder vandalisme, betere sociale cohesie, en meer verdraagzaamheid.

4.3 Herverdeling Subsidiebudget

Evenredige verdeling exploitatiesubsidie

Het deel van het subsidiebudget dat bestemd is voor exploitatie van de speeltuinen wordt per 1 januari 2013 gelijkelijk verdeeld over de zelfstandige speeltuinen.

Argumentatie

Voor de zelfstandige speeltuinen bestaat een subsidieplafond. De verdeling van de subsidie over de zelfstandige speeltuinen is opnieuw geëvalueerd, mede op advies van het advies van de NUSO (zie bijlage). Uitgangspunt voor de evaluatie was een rechtvaardige en evenwichtige verdeling van het beschikbare subsidiebudget. Het grootste deel van het subsidiebudget wordt besteed aan de huren van de speeltuingebouwen en aan de lonen van de toezichthouders van de speeltuinen. Binnen dit deel zijn wijzigingen in de verdeling niet wenselijk. Een kleiner deel van het subsidiebudget betreft de subsidies voor de exploitatie van de speeltuinen. Dit deel is bestemd voor het organiseren van activiteiten, voor klein onderhoud van het speeltuingebouw en voor een belangrijk deel ook voor onderhoud, afschrijving en vervanging van de speeltoestellen. De verdeling van deze exploitatiesubsidie is onevenwichtig, wat een gevolg is van een historische groei. Er zijn daardoor enkele speeltuinen met een groot reserve en andere speeltuinen met een jaarlijks begrotingstekort.

De verschillen tussen de speeltuinen kunnen juist door middel van deze verschillen gecompenseerd worden. Speeltuinen met een (groter) speeltuingebouw kunnen makkelijker activiteiten organiseren en hiermee extra inkomsten genereren. Ook is het voor speeltuinen met een (groter) speeltuingebouw mogelijk extra inkomsten te genereren door middel van verhuur aan externe organisaties (zoals buitenschoolse opvang). De grootte van de speeltuin blijkt bovendien niet altijd bepalend te zijn voor het aantal speeltoestellen dat geplaatst wordt (en onderhouden en vervangen dient te worden) en is derhalve geen reden om verschil aan te brengen in de verdeling van de exploitatiesubsidie.

Op basis van het bovenstaande acht het college het redelijk om het exploitatiedeel van het subsidiebudget evenredig te verdelen over de zelfstandige speeltuinen.

Betrekken speeltuinen Ringvaart en Zuidparker in verdeling exploitatiesubsidie

Speeltuin De Ringvaart en speeltuin Zuidparker (beiden in beheer van Stichting Dock) worden per 1 januari 2013 betrokken in de verdeling van het subsidiebudget dat bestemd is voor exploitatie van de speeltuinen. Wanneer Stichting Dock betrokken wordt in de evenredige verdeling van de exploitatiesubsidie zal het beschikbare subsidiebudget verdeeld worden over 13 speeltuinen.

Argumentatie

In de historische verdeling van budgetten is voor Haarlem Effect in de budgetopbouw geld beschikbaar gesteld voor de 5 speeltuinen die zij beheren. Stichting Dock ontvangt echter alleen financiering voor het beheer van wijkcentra de Ringvaart en de Zuidparker. Stichting Dock heeft sinds 2010 bij beide wijkcentra een speeltuin in beheer en heeft hiervoor in 2010 subsidies aangevraagd. De NUSO heeft geadviseerd om Stichting Dock te betrekken in de subsidieverstrekking (zie bijlage).

Op dit moment ziet de gemeente binnen het beschikbare budget geen ruimte om Stichting Dock te subsidiëren voor toezichthouders en voor de huur van de speeltuin. Bovendien zijn bij de buurthuizen de Ringvaart en Zuidparker beheerders aanwezig en ontvangt Stichting Dock reeds subsidie voor de huur van beide gebouwen.

Stichting Dock is verantwoordelijk voor de veiligheid van de speeltoestellen bij speeltuin De Ringvaart en speeltuin Zuidparker en moet de speeltoestellen onderhouden en tijdig vervangen. De gemeente acht het daarom redelijk om Stichting Dock te betrekken in de verdeling van het deel van de subsidie dat bestemd is voor exploitatie van de speeltuinen.

4.4 Keuring toestellen

De gemeente zal per 2012 de keuring van de speeltuinen en speeltoestellen centraal organiseren en uit laten voeren door een daartoe gecertificeerd bedrijf. Dit zal uit het huidige beschikbare budget voor exploitatie gefinancierd worden.

Argumentatie

De speeltuinbesturen zijn hoofdelijk aansprakelijk voor de veiligheid van de speeltuin en speeltoestellen doordat onderhoud en vervanging van speeltoestellen via de subsidie is uitbesteed aan de speeltuinbesturen. Een aantal speeltuinen is echter ook buiten openingstijden toegankelijk, bijvoorbeeld d.m.v. een laag hek of instapgat. Bovendien wil de gemeente de toegankelijkheid buiten openingstijd van de overige speeltuinen zoveel mogelijk bevorderen. Derhalve acht de gemeente het als zijn (mede)verantwoordelijkheid om zorg te dragen voor de veiligheid van de speeltuinen en speeltoestellen. Daarnaast is gebleken dat een aantal speeltuinen niet jaarlijks de verplichte keuring laten uitvoeren. De gemeente wil daarom per 1 januari 2012 de keuring van de speeltuinen en speeltoestellen centraal organiseren via een daartoe gecertificeerd bedrijf., om zorg te dragen dat alle speeltuinen jaarlijks gekeurd worden en dat de veiligheid gewaarborgd wordt. Financiering van de keuring uit het beschikbare budget leidt niet tot een lastenverzwaring voor de speeltuinen, aangezien de speeltuinbesturen de keuring dan niet meer zelf hoeven uit te laten voeren.

4.5 Jaarlijkse bijeenkomst speeltuinen

De gemeente zal in samenwerking met de speeltuinbesturen jaarlijks een bijeenkomst voor de speeltuinbesturen organiseren zodat zij met elkaar kennis en ervaring kunnen uitwisselen.

Argumentatie

Het feit dat de buurtfunctie van speeltuinen sterk is betekent niet dat de buurtfunctie bij alle speeltuinen sterk is. Een paar speeltuinen kampen met teruglopende bezoekersaantallen, tekort aan vrijwilligers en dientengevolge teruglopende inkomsten, gebrekkig onderhoud, geen capaciteit om activiteiten te organiseren en andere knelpunten. Maar ook speeltuinen met relatief weinig knelpunten kunnen hun buurtfunctie verstevigen. Waar de ene speeltuin sterk is in het vinden en binden van vrijwilligers, heeft de andere speeltuin een heel uitgebreid activiteitenprogramma. Speeltuinen kunnen dus veel van elkaar leren en zodoende op verschillende terreinen een sterke buurtfunctie ontwikkelen. Om kennis en ervaring uit te wisselen wil de gemeente een jaarlijkse bijeenkomst organiseren voor de speeltuinen. De NUSO (landelijke vereniging voor speeltuinen) heeft toegezegd een bijdrage te willen leveren aan de jaarlijkse bijeenkomst wat betreft deskundigheidsbevordering. Met het uitwisselen van kennis en ervaring wordt ook beoogd meer uniformiteit te creëren in de exploitatie van de speeltuinen en de kwaliteit van het speeltuinwerk in Haarlem te verbeteren.

4.6 Toezichthouders

Van 3 toezichthouders van de speeltuinen (te weten Het Paradijsje, Overveen en De Eenhoorn) werd het loon gedeeltelijk betaald m.b.v. ID-subsidie. Met het wegvallen van de ID-subsidie per 1 januari 2012 zal het dienstverband van deze 3 toezichthouders ingekort worden voor het deel dat met ID-subsidie gefinancierd werd.

Speeltuin Overveen

Voor speeltuin Overveen zal het dienstverband van de toezichthouder teruggaan van 24 naar 12 uur per week. Speeltuin Overveen is door middel van een laag hek ook toegankelijk wanneer de toezichthouder niet aanwezig is. Daardoor is de consequentie voor speeltuin Overveen niet zeer ernstig.

Speeltuin De Eenhoorn

Door het wegvallen van de ID-subsidie valt financiering weg voor 24 van het dienstverband van de toezichthouder van speeltuin de Eenhoorn. De 2^{de} toezichthouder van De Eenhoorn (bij de kinderboerderij) neemt per 2012 ontslag. De uren die hierdoor vrijkomen zullen gebruikt worden om

de andere toezichthouder regulier in dienst te nemen. De maatschappelijke consequentie van het wegvallen van de ID-subsidie wordt hierdoor grotendeels beperkt.

Speeltuin Het Paradijsje

Het dienstverband van de toezichthouder van speeltuin Het Paradijsje zal teruggaan van 36 naar 12 uur per week. Voor speeltuin het Paradijsje is het niet mogelijk om het wegvallen van een deel van het toezicht een andere wijze te compenseren. Er zijn een drietal redenen waarom Speeltuin Het Paradijsje niet geschikt is voor opening zonder toezicht:

- de speeltuin wordt omsloten woningen en andere gebouwen, waardoor een vergroot risico op overlast bestaat;
- de speeltuin heeft een aantal onoverzichtelijke plekken, waardoor de veiligheid van de kinderen in gevaar kan komen;
- de speeltuin ligt in het centrum van Haarlem waardoor de kans bestaat dat ook andere doelgroepen dan 0 tot 12-jarigen gebruik zullen maken van de speeltuinvoorzieningen (zoals “hangjongeren” en dak- en thuislozen).

Speeltuin Het Paradijsje is een van de weinige speelvoorzieningen in het centrum en de enige speeltuin in het centrum. Bovendien geeft 62% van de bewoners in stadsdeel Centrum aan dat zij vinden dat er een tekort is aan speelvoorzieningen voor de jeugd. Het belang van speeltuin het Paradijsje is daardoor groot. De betrokken beleids-/accountmedewerker is in gesprek met Haarlem Effect en het actiecomité voor het behoud van de toezichthouders over mogelijke oplossingen met behulp van particuliere middelen (buurtbewoners e.a.). Het actiecomité wil een stichting oprichten met als doelstelling het werven van leden die bereid zijn een verhoogd tarief lidmaatschap te betalen. Ook willen zij donaties of sponsoring werven van particuliere bedrijven.

4.7 Werkgeverschap van toezichthouders en werkervaringsplekken

Haarlem Effect heeft aangegeven dat zij binnen het huidige budget voor de toezichthouders van de zelfstandige speeltuinen geen risico-opbouw kan doen om langdurig ziekteverzuim, disfunctioneren e.d. op te vangen. De afdeling Jeugd, onderwijs en sport heeft daarom in opdracht van de wethouder onderzocht of het werkgeverschap van de toezichthouders van de zelfstandige speeltuinen overgenomen kon worden door Paswerk. Dit onderzoek heeft uitgewezen dat het wenselijk is dat het werkgeverschap bij Haarlem Effect blijft, aangezien Haarlem Effect, i.t.t. Paswerk, veel expertise heeft op het gebied van speeltuinbeleid en buurtwerk. Bovendien is het wenselijk dat het verband van de zelfstandige speeltuinen met het welzijnswerk en met de 5 speeltuinen van Haarlem Effect in stand blijft. Wel kan eventueel een samenwerking tussen de speeltuinen en Paswerk aangegaan worden voor het creëren van werkervaringsplekken naast de huidige toezichthouders. Afdeling JOS zal dit in samenwerking met de speeltuinen en Paswerk/afdeling Sociale Zaken onderzoeken.

Voorlopig zal het probleem m.b.t. ontbreken van risico-opbouw binnen het huidige budget niet opgelost kunnen worden. Problemen m.b.t. ziekteverzuim en disfunctioneren zullen op een andere wijze opgelost moeten worden. Bij een eventuele toekomstige uitbreiding van het speeltuinbudget zal dit punt opnieuw in overweging genomen moeten worden.

BIJLAGEN

BIJLAGE 1. VERDELING OVER (GEMEENTELIJKE) AFDELINGEN

De afdeling Jeugd, Onderwijs en Sport is verantwoordelijk voor het speeltuinbeleid en voor de subsidieverstrekking aan de speeltuinen. De afdeling Wijkzaken/BOGV is verantwoordelijk voor het beleid voor openbare speelvoorzieningen in de stad.

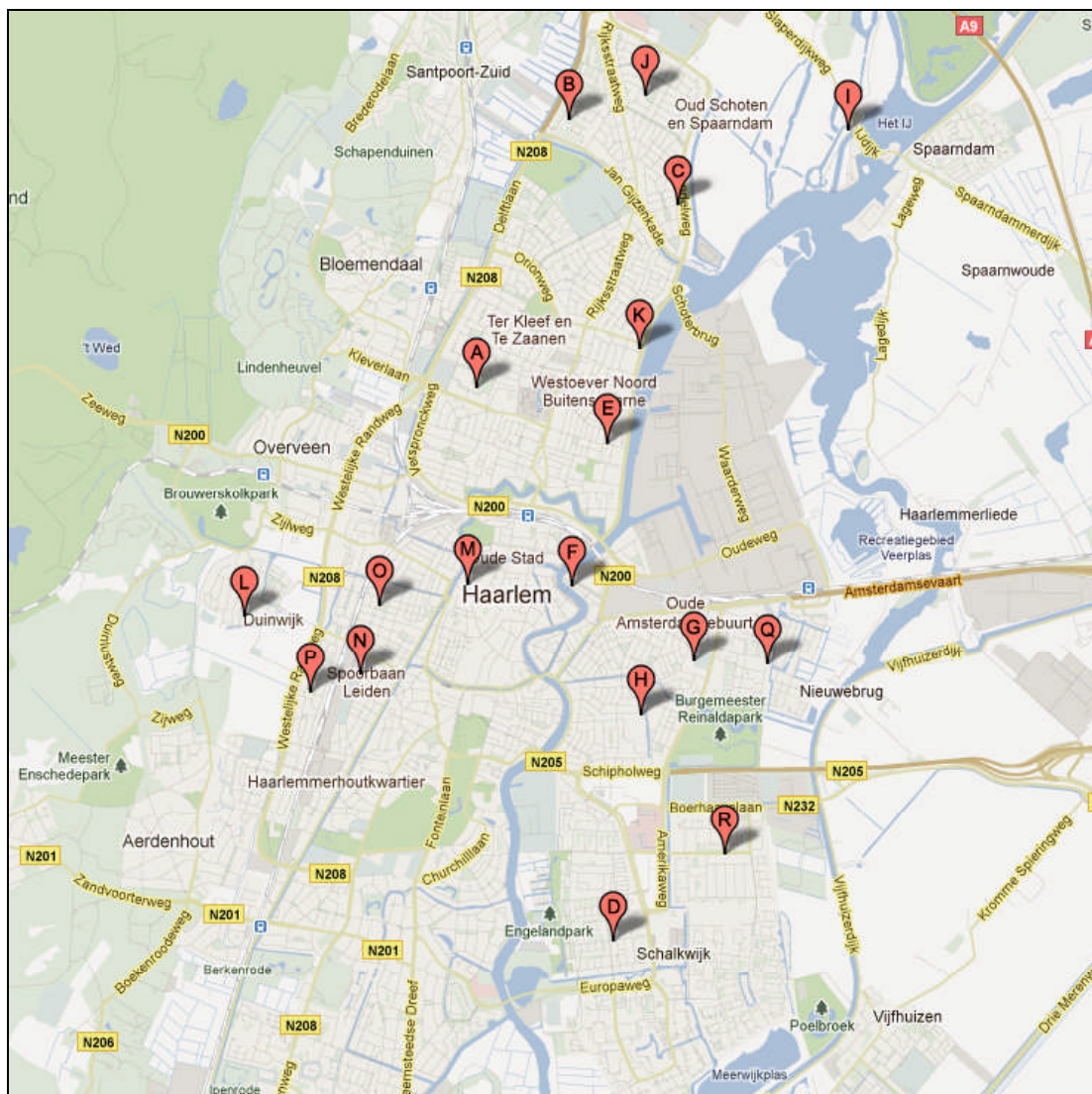
De afdeling Vastgoed is verantwoordelijk voor het onderhoud van de verhardingen (bestrating e.d.), het hekwerk, voor het verversen van het zand in de zandbakken en voor het onderhoud en beheer van de speeltuingebouwen van Haarlem Oost en Zaanenoord.

SRO is verantwoordelijk voor het onderhoud en beheer van de speeltuingebouwen.

Het dagelijkse beheer van de speeltoestellen ligt bij het bestuur c.q. beheerder van de speeltuinen. De jaarlijkse veiligheidsinspectie (bijhouden logboek) ligt ook bij het bestuur.

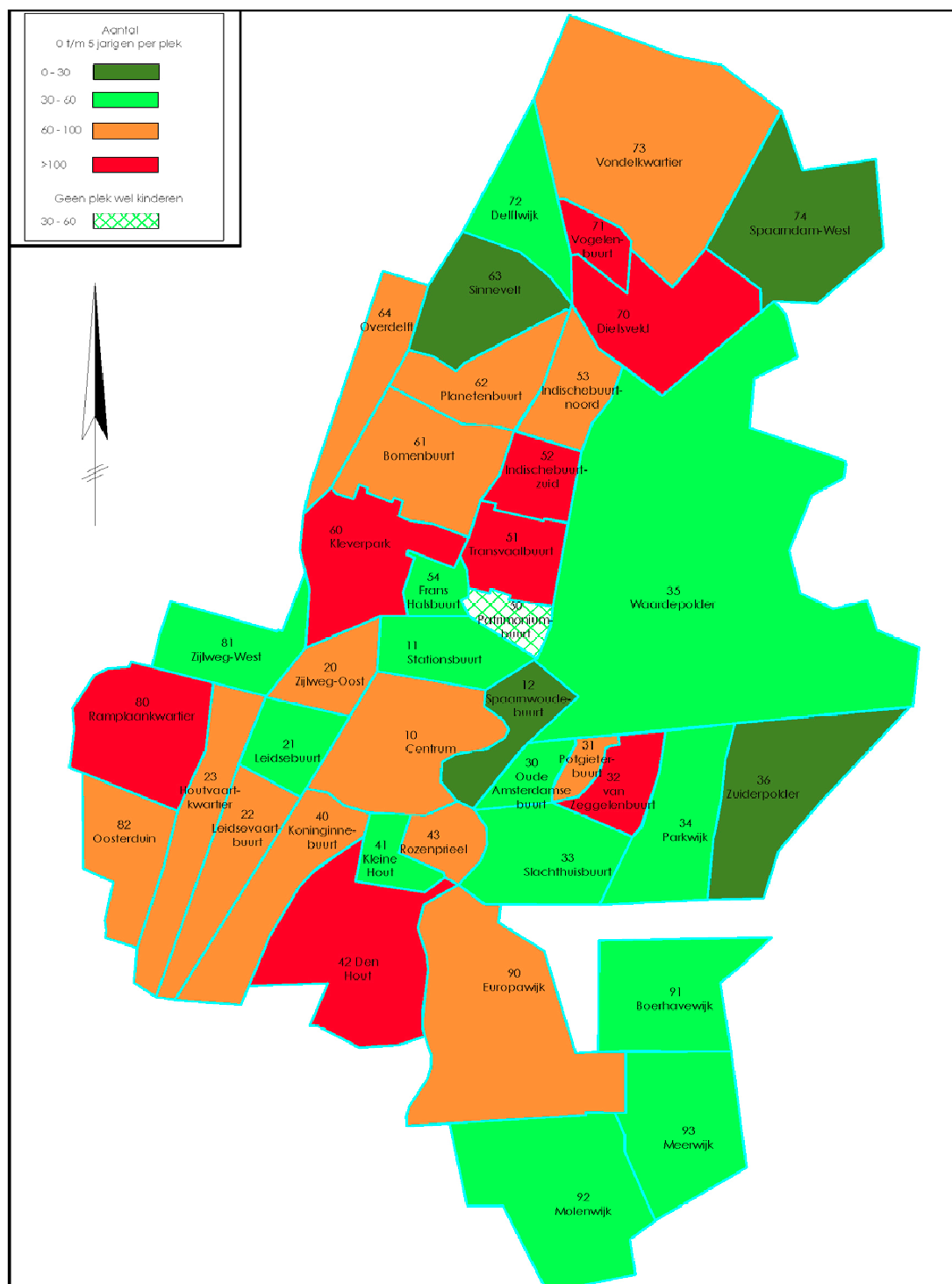
De afdeling Dagelijks Beheer van Wijkzaken is verantwoordelijk voor het groenonderhoud rondom de zelfstandige speeltuinen. Deze afdeling is bovendien verantwoordelijk voor de jaarlijkse inspectie van de speeltoestellen in de openbare speelruimte. De jaarlijkse inspectie besteden zij uit aan een extern bureau. Zes maal per jaar doet de afdeling Dagelijks Beheer een visuele inspectie van de toestellen en houdt hiervan een logboek bij.

BIJLAGE 2. OVERZICHTSKAART VAN DE HAARLEMSE SPEELTUINEN



Speeltuin	Adres
A Burcht ter Cleeff	Van Dortstraat 3
B Delftwijk	Arthur van Schendelplantsoen 2
C DVS	Clovisstraat 56
D Eenhoorn	Bernstraat 2
E Elba	Lucas Meijerstraat 29
F Glasblazers	Scheepmakersdijk 10
G Haarlem Oost	Anna Kaulbachstraat 14A
H Kindervreugd	Godfried van Bouillonstraat 70
I Nieuw Leven	Boezemkade 1
J Trekpleister	Constantijn Huygensstraat 44
K Zaanenoord	Obistraat 97
L Overveen (Haarlem Effect)	Croesenstraat 51
M Paradijsje (Haarlem Effect)	Witte Herenstraat 36
N Floragarde (Haarlem Effect)	Van Oosten de Bruijnstraat 62-64
O Klarenhof (Haarlem Effect)	Brouwersplein 45
P Jeugdland (Haarlem Effect)	Theemspan 22
Q Zuid Parker (Stichting Dock)	Bijvoetstraat 5
R De Ringvaart (Stichting Dock)	Floris van Adrichemlaan 98

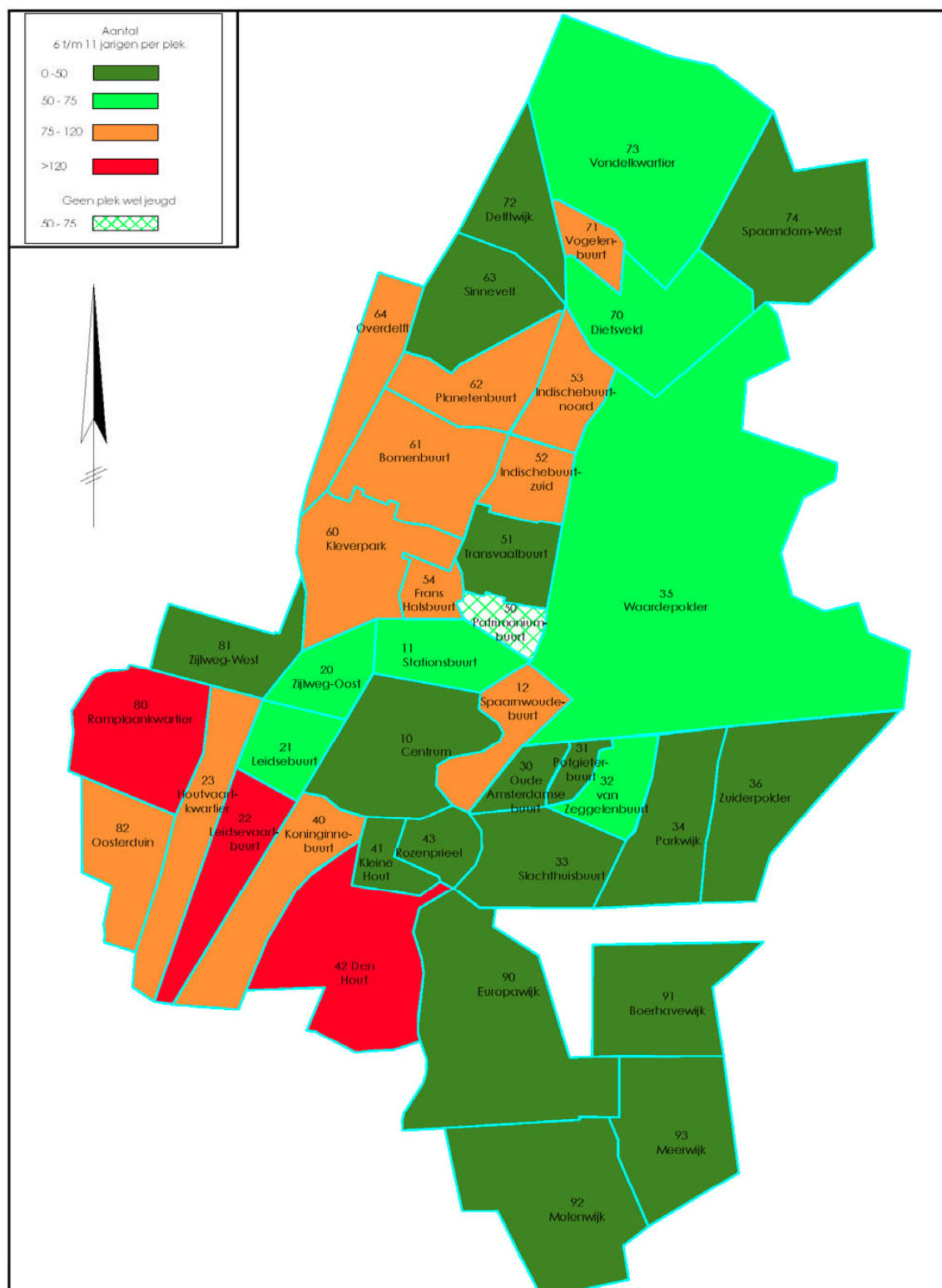
BIJLAGE 3. GEMIDDELD AANTAL KINDEREN PER SPEELPLEK PER BUURT



Buurten met tekort aan openbare speelplaatsen voor 0-5 jaar waar wel een speeltuin aanwezig is:

- Vondelkwartier, *Speeltuin Trekpleister*
- Dietsveld, *Speeltuin DVS*
- Indische buurt zuid, *Speeltuin Zaanenoord*
- Transvaalbuurt, *Speeltuin Elba*
- Bomenbuurt (op grens met Kleverpark), *Speeltuin Burcht ter Cleeff*
- Centrum, *Speeltuin Het Paradijsje* (Haarlem Effect)
- Ramplaankwartier, *Speeltuin Overveen* (Haarlem Effect)
- Houtkwartier, *Speeltuin Jeugdland* (Haarlem Effect)
- Leidsevaartbuurt, *Speeltuin Floragaarde* (Haarlem Effect)
- Van Zeggelenbuurt, *Speeltuin Haarlem Oost*
- Europawijk, *Speeltuin De Eenhoorn*

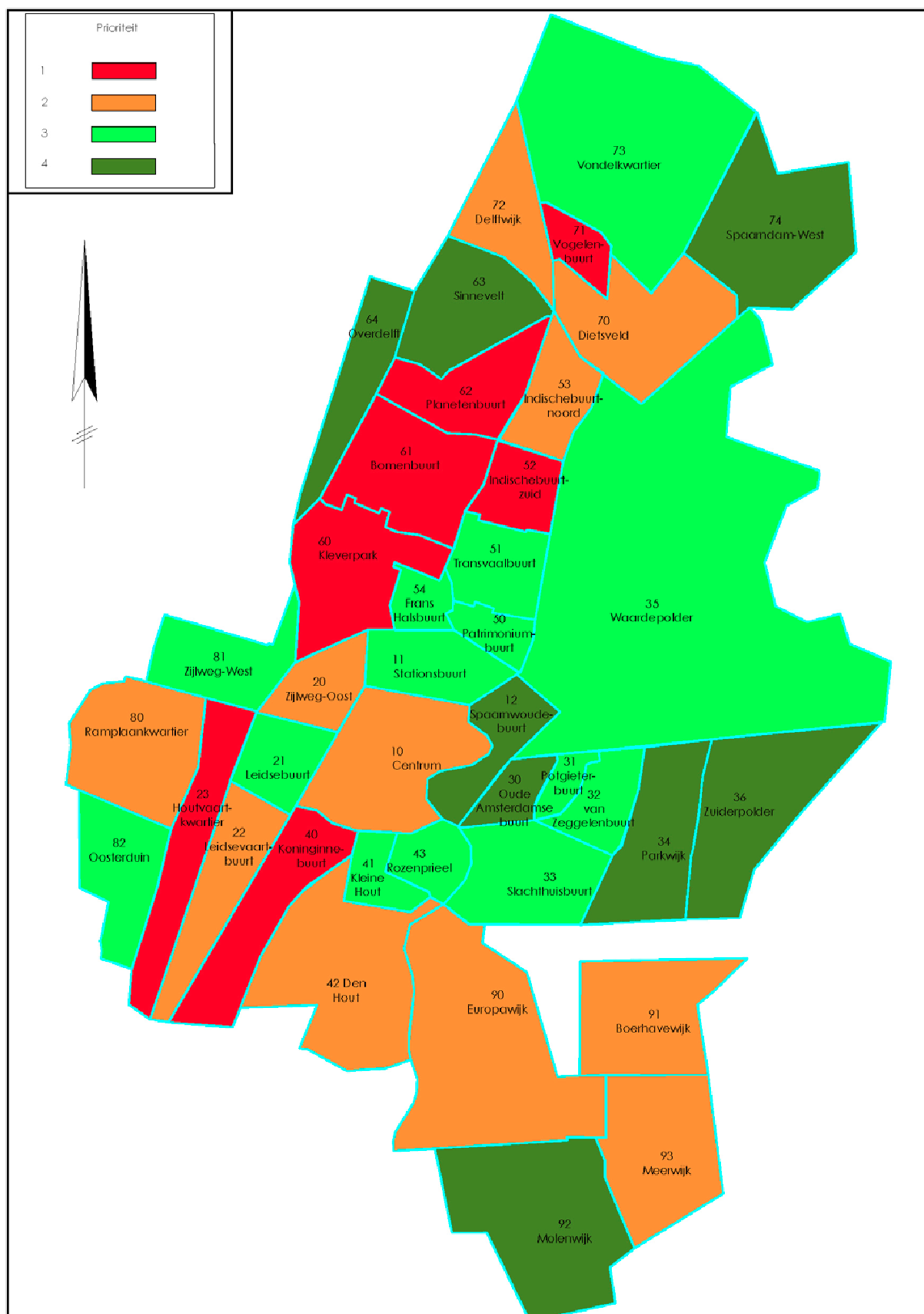
BIJLAGE 4. GEMIDDELD AANTAL JEUGDIGEN PER PLEK



Buurten met tekort aan openbare speelplaatsen voor 6-12 jaar waar wel een speeltuin aanwezig is:

- Indische buurt zuid, *Speeltuin Zaanenoord*
- Bomenbuurt (op grens met Kleverpark), *Speeltuin Burcht ter Cleeff*
- Ramplaankwartier, *Speeltuin Overveen* (Haarlem Effect)
- Houtkwartier, *Speeltuin Jeugdland* (Haarlem Effect)
- Leidsevaartbuurt, *Speeltuin Floragaarde* (Haarlem Effect)
- Spaarnwoudebuurt, *Speeltuin De Glasblazers*

BIJLAGE 5. PRIORITEITENKAART



BIJLAGE 6. KOSTENOVERZICHT DRIE STRATEGIEËN

Uitvoeringsprogramma 2011-2016/2020 speelruimte	raming kosten		
	spreiding	speelweefsel	instandhouden
1 informele speelruimte			
doorvoeren normering voor informele speelruimte, formele speelruimte en jongeren	100%	70%	50%
a inbrengen speelruimte in overlegvormen van belang	x	x	x
c hondenpoepacties	€ 15.000	€ 15.000	€ 15.000
d een speelstraat in elke wijk		€ 40.000	€ 40.000
e georganiseerd sport en spel in openbare ruimte	x	x	
2 speelweefsel			
b speelweefsels ontwikkelen in iedere wijk pilotprojecten van a tot z		€ 800.000	
3 spreiding			
a realiseren nieuwe plekken 0-5 jaar	€ 1.569.668		
b omvormen plekken 6-11 naar 12-18 jaar	€ 282.363	via EP	via EP
c omvormen plekken 6-11 naar 0-5 jaar	€ 231.224	via EP	via EP
e goede bewaking wijkcontracten	x	x	x
f afstemming beheer, onderhoud en vervanging	x	x	x
4 sport en ontmoeting jongeren			
a realiseren nieuwe plekken 12-18 jaar	€ 689.023	€ 289.023	
b opstellen nota sport- en ontmoeting (detailanalyse per wijk)		x	x
d pimpen twee ontmoetingslocaties What's Up (12+) in elke wijk		€ 100.000	
e organiseren Hang Around competitie 10+ (om het jaar 5 jaar lang)		€ 20.000	€ 20.000
5 veiligheid en onderhoud			
a doorontwikkelen inspectie en registratie bevorderen meldingen door bewoners ihkv visuele inspectie en betrokkenheid	x	x	
b veiligheid check aansprakelijkheid bij toestellen op gemeentegrond cursus en kennisontwikkeling op gebied van veiligheid en natuurlijk spelen	x	x	x
e actualiseren beheer- en onderhoudsplan	x	x	
6 kwaliteit en speelwaarde			
a professioneel ontwerp	x	x	x
7 scholen en speeltuinen			
a opstellen nota scholen (incl. omvormingsonderzoek groene ruimte)		x	x
b opstellen nota speeltuinen (incl. omvormingsonderzoek groene ruimte)		x	x
8 bijzondere projecten			
a realiseren natuurspeelreinen	€ 200.000	€ 200.000	€ 100.000
c een speelplek met natuurlijke prikkels in elke buurt		€ 40.000	€ 40.000
d een braakliggend terrein in elke wijk		€ 25.000	
e intensivering samenwerking bewonerswerkgroepen mogelijkheden Kraijchek en Cruif benutten		x	
f mogelijkheden Kraijchek en Cruif benutten		€ 400.000	€ 200.000
9 participatie en communicatie			
a opstellen project communicatieplannen	x	x	
b actief/structureel betrekken doelgroepen/gebruikers	x	x	
c opzetten integraal speeloverleg	x	x	x
d opzetten speelsite	x	x	
e speelpagina (2x per jaar) in Stadskrant	€ 10.000	€ 10.000	€ 10.000
f leuke speelactie om het jaar	€ 15.000	€ 15.000	€ 15.000
10 exploitatie			
a toename exploitatie komende 5 jaar	€ 1.500.000	€ 750.000	€ 350.000

	spreiding	speelweefsel	instandhouding
totaal maatregelen uit analyse speelruimte	€ 4.512.279	€ 2.704.024	€ 790.001
VAT over maatregelen uit analyse speelruimte	€ 451.228	€ 270.402	€ 79.000
totaal	€ 4.963.507	€ 2.974.426	€ 869.001
nodig per jaar bij uitvoering in 5 jaar tot 2016	€ 992.701	€ 594.885	€ 173.800
nodig per jaar bij uitvoering in 10 jaar tot 2020	€ 496.351	€ 297.443	€ 86.900

BIJLAGE 7. OVERZICHT EXPLOITATIE DOOR ZELFSTANDIGE SPEELTUINEN

	Burcht ter Cleeff	Delftwijk	DVS	De Eenhoorn	Elba	De Glasblazers	Haarlem Oost	Kinder-vreugd	Nieuw Leven	Trek-pleister	Zaanoord
Lidmaatschappen (gezinnen)	300		15	24	160	110	300		100		
Donateurs				40							
Kosten lidmaatschap	€ 30.-		€ 16.-	€ 20.-	€ 17.50	€ 19.-	€ 19.-		€ 22,50		
Entree	€ 0,50	X	X	X	€ 0,50	€ 0,50	X	X	X	X	X
Accommodatie geschikt v. activiteiten		X	X	X	X	X	X	X	X		
Accommodatieverhuur aan derden		X	X	X	X	X	X	X	X		
Eigen activiteiten:											
Kinderen < 12 jaar	beperkt	X	beperkt	X	X	beperkt	X	X	X	X	
Kinderen >12 jaar											
Volwassenen		X	X	X	X		X	X	X		
Toezichthouder:											
via Haarlem Effect		X		X	X		X			X	X
anders	X					X			X		
Aanbod speelruimte < 12 jaar in omgeving:											
Onvoldoende	X	X	X	X	X	X	X	X	X	X	X
Voldoende											
Samenwerkingverband											
met scholen	X						X		X	X	
met NSO/BSO	X			X			X		X		
met welzijnswerk								X		X	
Openingstijden:											
Ma/vrij met toezicht		15.30-17.00				14.00-17.00				15:00-17.00	14.30-17.00
Woensdag met toezicht		14.00-17.00									
Ma t/m za met toezicht				10.00-17.00							
Ma/wo/vrij met toezicht					13.00-17.00						
Di t/m vrij met toezicht							14.00-17.00				
Even weken Za/zo met toezicht							13.00-17.00				
Ma t/m vrij zonder toezicht					di&do 12-17			14.00-17.00	10.00-17.00		
Ma t/m za zonder toezicht	13.00-18.00										
Dagelijks zonder toezicht			instapgat							X	

Participatie- en Inspraakplan Speelruimtebeleid

Versie: 07 december 2011

Opgesteld door: Diana Bakboord en Tijn Wierda

Projectleider: Diana Bakboord / Tijn Wierda

Opdrachtgever: Rob Koning

Stadsdeelregisseur: Ingrid Hamer / Hans Vriend

Communicatieadviseur: Lenny Berkenbosch

A Inzicht in project *Openbare speelruimte*

1. Aanleiding project

In 1999 is een speelruimteplan gemaakt met de visie van de gemeente op spelen voor kinderen en jongeren tot en met 18 jaar. Deze speelruimtenota is in 2009 geëvalueerd. In 2010 is een analyse van de openbare speelruimte gemaakt. Hierin staan de feiten over speelruimte in Haarlem, afgezet tegen de OBB norm¹ voor spelen en de demografische gegevens van Haarlem. De analyse geeft een beeld van het tekort en het overschot aan openbare speelvoorzieningen in alle wijken in de stad.

Speelruimte bestaat echter uit meer dan alleen openbare speelvoorzieningen. Bij het bepalen van de formele en informele speelmogelijkheden in de wijken moet ook gekeken worden naar de aanwezigheid van speeltuinen, schoolpleinen, sportvelden en de speelruimte welke beheerd wordt door bijvoorbeeld derden zoals corporaties. Daarnaast wordt de behoefte aan speelruimte ook bepaald door het gebruik en het karakter van de wijk en haar bewoners. Voor met name dit laatste onderdeel is de ervaringsdeskundigheid van de bewoners (jong en oud) essentieel.

De ideeën en ervaringen over de mogelijkheid om te spelen in de wijk, het functioneren van het huidige totaalaanbod van voorzieningen en de 'werkelijke speelbehoefte' bepalen (samen met de cijfers uit de analyse) waar en wanneer ingrepen noodzakelijk zijn.

2. Definiëring project

Op basis van de gegevens uit de analyse worden beleidsvoorstellen gedaan om, ondanks het gebrek aan financiële middelen, het spelen in de openbare ruimte ten minste op het huidige niveau te houden. De mogelijkheid voor uitbreiding van speelplekken als de financiële situatie van de gemeente dat toelaat wordt open gehouden.

3. Kaders van het project

1. De beleidsuitgangspunten uit het *Speelruimteplan 1999-2009* zijn nog steeds van toepassing.
2. De analyse *Speelruimte verbreden 2011-2020* is input voor het nieuwe speelruimtebeleid.
3. De nieuwe nota *Speelruimte integraal bekeken 2012-2020* vervangt het speelruimteplan 1999-2009.

B Afweging participatie en Inspraak

4. Samenvatting krachtenveldanalyse

De belangrijkste externe actoren zijn:

- Gebruikers van openbare speelplekken (en/of vertegenwoordigers van hen)
- De wijkraden
- Bewoners
- Onderwijsinstellingen
- Sportverenigingen

¹ OBB norm voor spelen is ontwikkeld door het bureau OBB. Dit ingenieursbureau is gespecialiseerd in het maken van speelruimtescans.

- Speeltuinenverenigingen
- Stichting Sportsupport
- Haarlem Effect
- Dock
- Coöperaties
- Politie

De belangrijkste interne actoren zijn:

- afdeling JOS, VHR, WWGZ, DBT, BOGV, POGV, GM,
- Stedelijke projecten, Ruimtelijke plannen, betrokken projectmanagers bij uitvoering.
- Communicatie

Bestuurlijke actoren zijn:

- Wethouders (Van Doorn en Nieuwenburg)
- Raadscommissies Beheer en Samenleving

5. Samenvatting afweging participatie en inspraak

Dit project is geschikt voor inspraak. Door de beperkte beleidsvrijheid en beperkte financiële kaders wordt van bredere participatie afgezien.

De actoren kunnen in de inspraakperiode reageren op basis van hun kennis en ervaring van de wijk. Deze kennis wordt gebruikt om de analyse van de openbare speelruimte eventueel aan te scherpen/passen.

C Participatie- en inspraakplan

6. Voorstel inspraak

Het doel van de inspraak is het aanscherpen van het voorgestelde beleid (op basis van kennis en ervaring van betrokkenen). Met de externe actoren wordt bepaald waar de werkelijke prioriteitwijken op het gebied van spelen liggen. In deze wijken wordt in de uitwerkingsfase gestart met het maken van de uitwerkingsplannen. In de uitwerking worden belanghebbenden uitgebreid betrokken.

De aanpak en planning is als volgt:

De voorgestelde beleidsmaatregelen bespreken/ toetsen wij met de externe actoren. Hiervoor zullen wij aansluiten bij reguliere strategische overleggen in de stad, vergaderingen van wijkraden en inspraakbijeenkomsten organiseren.

De inspraakbijeenkomsten worden samen met 'het kwartet' (opdrachtgever, stadsdeelregisseur, projectleider en communicatieadviseur) en JOS uitgewerkt.

Planning:

Januari 2012; in B&W

Februari; behandeling in Commissie(s)

Maart en april; in inspraak en inspraakgesprekken.

April/mei; Aanpassing nota op basis van inspraakreacties

Juni; nota in B&W

Juli; nota in commissies en raad

D Proces

8. Rapportage

De PIP is besproken in de staf Wijken.

In de beleidsnota die na inspraak aan B&W en commissies wordt voorgelegd, zijn de resultaten uit de inspraak verwerkt.

A Inzicht in project Speeltuinenbeleid

1. Aanleiding project

Speeltuinenbeleid

Na het faillissement van Radius in 2008 zijn 11 speeltuinen in Haarlem verzelfstandigd. De NUSO heeft in 2011 in opdracht van de gemeente een adviesrapport geschreven over de zelfstandige speeltuinen in Haarlem. De aanbevelingen in dit rapport zijn voor de gemeente de aanleiding om nieuw beleid op te stellen voor de zelfstandige speeltuinen, waarin prestatie-eisen en –doelen worden gesteld en waarin een aantal wijzigingen in het huidig beleid worden voorgesteld om de kwaliteit en veiligheid van de speeltuinen in stand te houden en exploitatie van de speeltuinen meer uniform te maken.

2. Definiëring project

In het Speelruimteplan 2012-2020 wordt nieuw beleid voor de (zelfstandige) speeltuinen opgenomen. Hierin staan prestatie-eisen en –doelen geformuleerd voor de speeltuinbesturen. Bovendien worden een aantal wijzigingen in beleid met betrekking tot de (zelfstandige) speeltuinen uiteengezet.

3. Kaders van het project

4. Het adviesrapport van de NUSO is input voor het (nieuw) beleid m.b.t. speeltuinen

C Participatie- en inspraakplan

6. Voorstel participatie

Met betrekking tot het concept speeltuinenbeleid hebben reeds een aantal participatiebijeenkomsten plaats gevonden en is het participatietraject afgerond, nl:

1. Het concept speeltuinbeleid is met participatie van wijkraden opgesteld.
2. Het concept speeltuinbeleid is met participatie van de besturen van de zelfstandige speeltuinen opgesteld.
3. In een werkgroep is besproken hoe herverdeling van exploitatiesubsidie vormgegeven wordt.

D Proces

8. Rapportage

Het participatieplan m.b.t. speeltuinbeleid is in de staf JOS besproken.

**De zelfstandige Haarlemse speeltuinen
"Buitenspelen +"**

**Visiedocument speeltuinwerk
gemeente Haarlem**

NUSO
Koningslaan 101
3583 GS Utrecht
Tel: 030 - 2544880
Fax:030 - 2545088

info@nuso.nl
www.nuso.nl

Inhoudsopgave

1.0	Inleiding	Pagina 3
2.0	De speelruimte en de speeltuin in de buurt	Pagina 4
3.0	De individuele speeltuinen,	Pagina 6
4.0	De speeltuinen en hun ondersteuningsbehoefte	Pagina 13
5.0	Verantwoordelijkheden binnen de subsidierelatie, de prestatievelden	Pagina 14
6.0	Ondersteuningsverantwoordelijkheid vanuit de gemeente	Pagina 15
7.0	Subsidies	Pagina 15
8.0	Algemene ondersteuning speeltuinwerk in Haarlem	Pagina 17
9.0	Beleidsaanbeveling, samenvattend	Pagina 19
10.0	Bijlagen	pagina 20
10.1	Overzichtkaart met locaties speeltuinverenigingen	
10.2	Informatie matrix zelfstandige speeltuinen	

1.0 Inleiding

De gemeente Haarlem, de afdeling Jeugd, Onderwijs, Sport, wil een volgende stap maken in het functioneren van de zelfstandige speeltuinen. Welke vorm van ondersteuning is nog nodig, wat kan of moet de gemeente nog bieden en wat verwachten de speeltuinen in het kader van de zelfwerkzaamheid?

Om dit inzichtelijk te kunnen maken wil de gemeente een speeltuinvisie ontwikkelen die als leidraad kan dienen voor een verdere kwaliteitsslag in de speeltuinen.

Binnen het speelruimtebeleid van de gemeente Haarlem worden de speeltuinen niet integraal meegewogen in de besluitvorming rond het speel- en sportaanbod in de openbare ruimte. Van belang is dan ook de rol van de speeltuinen, in relatie tot het speelaanbod in de openbare ruimte, binnen de gemeente Haarlem in kaart te brengen.

In deze notitie wordt verder ingegaan op de fysieke en sociale rol die de speeltuinen, beheerd en aangestuurd door vrijwilligers, spelen in hun directe omgeving.

Doelstelling

Vastleggen van een visie op het speeltuinwerk in Haarlem met als aandachtsgebieden: draagvlak in de buurt, de toegevoegde waarde die de speeltuin geeft op gebied van speelwaarde en de sociale rol binnen de buurt.

Op basis van de geformuleerde visie kan de gemeente haar rol definiëren bij het ondersteunen van deze vrijwilligersorganisaties, zowel op beleidsmatig- als financiële niveau.

Uitwerking

In de notitie wordt ingegaan op de algemene rol die speeltuinen (kunnen) spelen op buurtniveau op het gebied van speelwaarde en de rol die zij (kunnen) spelen voor de sociale cohesie in de buurt. Welke doelstellingen en/of taken kunnen er worden geformuleerd voor de speeltuinen om hun functioneren in deze rol verder te ontwikkelen en bestendigen.

Voor alle elf speeltuinverenigingen is een beknopt profiel opgemaakt van hun huidige functioneren en hun aanbod in speel- en/of sportwaarde als aanvulling op het "openbare" aanbod. Op basis van dit profiel en de algemene functie van de speeltuinverenigingen op lokaal niveau worden aanbevelingen ontwikkeld voor de rol die de gemeente kan spelen bij het ondersteunen van deze organisaties.

2.0 De speelruimte en de speeltuin in de buurt

Bij speelruimte gaat het om een plek waar kinderen kunnen spelen. Maar kinderen spelen overal. Een grasveld, het trottoir, de portieken, de tuin, het park, plein, winkelcentrum, een bouwterrein in de buurt, de groenwal, alles kan in dienst staan van spannend spel. Geen kind beperkt zich alleen tot de officieel voor hem gereserveerde speelplaatsen. Kinderen zien de hele woonomgeving als speelruimte. In feite gaat het bij speelruimte om de bespeelbaarheid van de woonomgeving als geheel.

In de praktijk wordt de woonomgeving steeds minder geschikt voor kinderspel. Hieraan liggen verschillende ontwikkelingen ten grondslag, zoals het toenemende beslag van het verkeer en autobezit op de ruimte, de verdichting van de woningbouw, toename van vandalisme. Kortom de woonomgeving wordt, vooral in de ogen van de gebruikers, steeds voller, drukker en soms ook onveiliger.

Waar geen of onvoldoende goede speelruimte is neemt de hoeveelheid tijd die kinderen buiten spelen af. Terwijl buitenspelen essentieel is voor de ontwikkeling van kinderen, want buitenspelen is gezond. Kinderen die veel buitenspelen ontwikkelen meer spieren en behendigheid, hebben minder kans op astmatische aandoeningen en tekort aan vitamine D (opbouw botstructuur). Het creëren van speelruimte kan daarom bijdragen aan besparing op latere kosten voor gezondheidszorg, mits het spelen in een veilige omgeving kan plaatsvinden. De ontwikkelingen van de laatste jaren, die een duidelijke toename van het (over)gewicht van kinderen laat zien, is zorgwekkend. Het minder buitenspelen door kinderen is hierin ook een belangrijke factor. Buitenspelen heeft positieve effecten op de cognitieve ontwikkeling: spel bevordert probleemoplossend gedrag, logisch denken, taal en betekenisverwerking. En dat heeft weer een meetbaar effect op schoolprestaties.

Buitenspelen beïnvloedt de sociale ontwikkeling van het kind en de ontwikkeling van de persoonlijkheid. Zelfwerkzaamheid wordt groter evenals het goed hanteren van sociale interactie met meer begrip voor culturele verschillen.

In reactie op deze ontwikkelingen zijn in het verleden, vaak op basis van initiatieven van buurtbewoners, speeltuinverenigingen opgericht, want een wijk met een speeltuin waar kinderen veilig kunnen spelen en gezinnen kunnen verblijven is prettig om te wonen. Speeltuinen zorgen voor een kind- en gezinsvriendelijke leefomgeving en bevorderen zodoende de leefbaarheid van de wijk.

Speeltuinen hebben vaak een centrale functie in de wijk. Het zijn niet alleen plekken waar kinderen spelen, maar het zijn ook plaatsen waar volwassenen elkaar treffen. Het zijn natuurlijke ontmoetingsplaatsen voor kinderen en volwassenen van verschillende leeftijden en achtergronden.

De speeltuinen worden grotendeels gerund door vrijwilligers. Vaak zijn dit de ouders van kinderen, maar ook andere betrokken buurtbewoners, terwijl ook steeds meer scholieren er een maatschappelijke stage lopen.

Speeltuinen leveren zo op verschillende manieren een positieve bijdrage aan actuele politieke en maatschappelijke thema's: op gebied van leefbaarheid en sociale samenhang, maatschappelijke participatie, de beweeg vriendelijke wijk en een kind- en gezinsvriendelijke leefomgeving. Daarmee raken de functies van speeltuinen aan het beleid van gemeenten, maatschappelijke organisaties en het Rijk. Het bevorderen van leefbaarheid en sociale samenhang is het

eerste prestatieveld van de Wet Maatschappelijke Ondersteuning (WMO) en daarmee een expliciete opgave voor gemeenten geworden. In het Besluit Beheer Sociale Huursector (BBSH) is het bevorderen van de leefbaarheid in wijken en buurten een prestatieveld waarvoor corporaties verantwoordelijkheid dragen. In het kader van Nationaal Actieplan Sport en Bewegen worden lokaal en nationaal activiteiten ontplooid om bewegen en sporten in de wijk te stimuleren, waarbij een groot aantal partijen betrokken is. Ook beleid in het kader van integratie, participatiebevordering en vrijwilligerswerk vindt weerklank in de speeltuin.

Binnen het speelruimtebeleid van de gemeente Haarlem wordt gestreefd naar een evenwichtige verdeling van het aantal speelvoorzieningen in aantallen, spreiding en kwaliteit voor de diverse doelgroepen. De speeltuinen leveren hieraan een substantiële bijdrage in aanvulling op het aanbod in de openbare ruimte en in aangeboden speelwaarde. Alle speeltuinen hebben op het gebied van speelwaarde een meerwaarde ten opzichte van het aanbod in de openbare ruimte, meer toestellen en een gevarieerder aanbod in een veilige besloten ruimte. Aanvullend daarop is de rol van de speeltuinen binnen het leefklimaat voor kinderen in de buurt. De speeltuinen maken onderdeel uit van het belangrijke sociale netwerk rond kinderen en gezinnen.

3.0 De individuele speeltuinen

Van de negen speeltuinen is een scan gemaakt van de huidige situatie en is daarnaast de omgeving in kaart gebracht voor wat betreft het aanbod van speelvoorzieningen. Hierbij is gekeken naar een straal van \pm driehonderd meter rond de verenigingen. Dit is ongeveer de gemiddelde actieradius van de primaire doelgroep die zonder begeleiding naar de speeltuin komt, de kinderen tot tien jaar. Op basis van het overzicht van alle speellocaties zoals door de gemeente is aangeleverd is dit per vereniging uitgewerkt. Zaken als drukke en/of gevaarlijke doorgaande (vaar)wegen zijn hierbij ook meegewogen. Daar waar een aanbod in de openbare ruimte aanwezig was is dit beoordeeld op de speelwaarde en de primaire doelgroep en digitaal vastgelegd. In de bijlage zijn deze beoordelingen en foto's opgenomen.

Speeltuinvereniging Burcht ter Cleeff

Een goed functionerende speeltuin die een belangrijke rol speelt in het aanbod speelruimte in de buurt. Vooral voor jongeren kinderen is dit de enige speellocatie in de buurt. Het draagvlak in de buurt is hoog en er zijn samenwerkingsverbanden met onder meer de BSO-organisatie. Het ontbreken van een accommodatie geeft de vereniging weinig mogelijkheden voor andere activiteiten dan het aanbieden van een leuke en veilige speelomgeving. De recente uitbreiding met een stukje land voor natuurspel en huttenbouw, voor de wat oudere kinderen, is een uitstekende aanvulling op het bestaande speelaanbod. Gezien het ontbreken van speelplekken in de openbare ruimte in de omgeving een belangrijke locatie voor kinderen en buurtbewoners.



Geen aanbod formele speelruimte in de directe omgeving

Speeltuinvereniging Delftwijk

Een vereniging die door bestuurlijke problemen de laatste tijd niet goed heeft gefunctioneerd. Na een interventie vanuit de gemeente zijn er vanuit de buurt initiatieven ontwikkeld om met een nieuw bestuur de vereniging weer op orde te krijgen. Gezien het geringe aanbod (één kleine speelplek) van speellocaties in de openbare ruimte rond de speeltuinvereniging is het van belang om het aanbod in stand te houden. Gezien de staat van onderhoud van de speeltuin is extra aandacht/ondersteuning belangrijk voor deze vereniging.



Openbare speellocatie aan de Van Moerkomstraat onder beheer van woningcorporatie, staat niet op de locatielijst van de gemeente

Speeltuinvereniging DVS

Een speeltuinvereniging in een omgeving met een beperkt aanbod van speellocaties in de openbare ruimte. De vereniging heeft moeite met het vinden van voldoende vrijwilligers en heeft een semiopenbare rol. Buiten de openingstelling is de speeltuin via een geconstrueerde opening naast het hek, toch bereikbaar voor de wat oudere kinderen (5 jaar+). In de accommodatie worden activiteiten ontwikkeld die wegens gebrek aan belangstelling meer gericht zijn op de buurtbewoners dan op de kinderen. Daarnaast maken ook andere verenigingen gebruik van de accommodatie. Er zijn incidentele contacten met scholen en NSO-organisaties voor het gebruik van de faciliteiten.



Dietsveld

Speeltuinvereniging De Eenhoorn

Een druk bezochte vereniging met, naast een groot aanbod van speelvoorzieningen, een kinderboerderij. De speeltuin is dagelijks geopend en vervuld een belangrijke rol als speel- en ontmoetingplek in de buurt. Er is een breed activiteitenaanbod voor kinderen en volwassenen. Door de combinatie van spelen en de kinderboerderij is het aanbod voor een brede groep kinderen interessant. In de directe omgeving van de speeltuin is één locatie in de openbare ruimte met één speeltoestel aanwezig.



Wenenstraat



Ankaraplantsoen

Speeltuinvereniging Elba

Na de verzelfstandiging is op basis van een meerjaren stappenplan deze, ruim zestig jaar oude vereniging, structureel aan het werk om de rol van de speeltuin in de buurt verder uit te bouwen. Er zijn samenwerkingsstructuren met scholen en een NSO-organisatie en er is een activiteitenprogramma voor kinderen en volwassenen. De accommodatie wordt regelmatig verhuurd aan andere organisaties, een belangrijke bron van inkomsten voor de vereniging. De speeltuin heeft een groot aanbod van speelvoorzieningen voor een brede doelgroep van kinderen. In de directe omgeving is één speellocatie in de openbare ruimte met één combinatietoestel voor kinderen tot tien jaar. Daarnaast is er in de omgeving een sportlocatie met voetbal- en basketbal mogelijkheden.





P. Krugerkade



Werfstraat



Speeltuinenvereniging De Glasblazers

Een speeltuinvereniging die al ruim zestig jaar actief is midden in het centrum van Haarlem, in een omgeving zonder goed en/of veilig bereikbare speelplekken in de openbare ruimte. De speeltuin draait goed zelfstandig met een toezichthouder in eigen dienst en een accommodatie geschikt voor een eigen activiteitenaanbod en beperkte verhuur. Recent heeft er een bestuursmutatie plaatsgevonden en zal er meer aandacht komen voor een activiteitenaanbod voor de kinderen in de buurt.



Geen aanbod formele speelruimte in de directe omgeving

Speeltuinenvereniging Haarlem Oost

Recent gerenoveerde speeltuin met een groeiend ledenaantal in een kinderrijke buurt waar in de directe omgeving één openbare speelplek is. Met een uitgebreid activiteitenprogramma worden veel kinderen en buurtbewoners bereikt. Er bestaan met diverse partijen incidentele of structurele samenwerkingsverbanden, zoals de nabij gelegen basisschool en sportvereniging.





Van Zeggelenplein

Speeltuinvereniging Kindervreugd

In het voorjaar van 2011 zal de speeltuin weer geheel beschikbaar zijn voor de kinderen. Het afgelopen jaar is de accommodatie van de vereniging geheel gerenoveerd en de speeltuin krijgt een herindeling. De vereniging heeft een actieve buurtfunctie waarbinnen activiteiten worden georganiseerd voor kinderen en buurtbewoners.



Emostraat



Nijlstraat



Hof van Egmond

Speeltuinvereniging Nieuw Leven

Speeltuinvereniging in Spaarndam aan het Boezemkanaal die voor de kinderen in de omgeving de enige speellocatie is. Mede door de uitstekende accommodatie die door diverse partijen, onder meer een NSO-organisatie, wordt gebruikt heeft de vereniging een echte buurtfunctie. Naast de speeltuin worden ook activiteiten voor kinderen en buurtbewoners georganiseerd. De vereniging heeft ongeveer honderd gezinsleden en samenwerkingsverbanden met onder meer een NSO-organisatie, de basisschool en de Paulusschool voor maatschappelijke stages.



Geen aanbod formele speelruimte in de directe omgeving.

Speeltuinvereniging De Trekpleister

Een relatief kleine speeltuin met een beperkte accommodatie die midden in de wijk ligt waar geen aanbod van openbare speelruimte is in de directe omgeving. Gezien het ontbreken van accommodatie (er is wel een kleine ruimte voor toezichthouder en opslag/verkoop) beperkt het activiteiten aanbod zich tot een paar buitenactiviteiten per jaar. Er zijn geen structurele samenwerkingsverbanden wel wordt er gebruik gemaakt van de speeltuin door de aanliggende basisschool en de naschoolse opvang.



plein basisschool de Dolfijn naast de Trekpleister

De speeltuin ligt direct naast de basisschool de Dolfijn met ook een speel/sportterrein.

Speeltuinvereniging Zaanenoord

Gelegen in een omgeving zonder aanbod van openbare speelruimte, heeft deze locatie een belangrijke functie voor de kinderen in de buurt. De accommodatie op de speeltuin wordt primair gebruikt, en beheerd, door de NSO Maraboe. De speeltuinvereniging is niet actief op ge-

bied van activiteitenontwikkeling voor kinderen en/of buurtbewoners en beperkt zich primair tot de aansturing van de toezichthouder en het noodzakelijke klein onderhoud van de speeltoestellen.



Geen aanbod formele speelruimte in de directe omgeving.

Samenvattend

Over het algemeen functioneren de betrokken speeltuinen redelijk tot goed in hun zelfstandige positie en bieden zij binnen hun primaire verantwoordelijkheid, een leuke en veilige speelplek voor kinderen, een waardevolle aanvulling op het aanbod in de openbare ruimte. Daarnaast hebben de meeste speeltuinen ook een duidelijke rol in de buurt als ontmoetingspunt voor kinderen, ouders en/of begeleiders. Voor wat betreft de sociale rol in de buurt, op gebied van activiteitenontwikkelingen, zijn er (grote) verschillen tussen de organisaties. Dit is in de meeste gevallen niet te wijten aan gebrek aan inzet of enthousiasme maar wordt mede bepaald door de mate van interesse van de (buurt)kinderen in aanvullende activiteiten, de aanwezigheid van voldoende accommodatieruimte en de beschikbare vrijwilligers. Voor wat betreft de openingstijden ligt er ruimte voor verbetering bij een deel van de verenigingen. Bij de meeste verenigingen is de aanwezigheid van de toezichthouder bepalend voor de openingstijden. Hoewel de openingstijden, waar mogelijk zijn aangepast aan de "naschoolse" uren, vaak de periode 14.00 tot 17.00 uur, is op dit punt zeker ruimte voor verbetering. Vooral de weekenden en de periode na 17.00 uur verdienen aandacht, dit zijn (zeker in het "buitenspelen hoogseizoen" april t/m september) belangrijker uren voor vooral de jongeren kinderen tot acht jaar. Deze groep heeft nog niet veel verplichtingen en is zeker in het weekend nog niet druk met school en eventuele hobby's of sportverplichtingen.

4.0 De speeltuinen en hun ondersteuningsbehoefte

Sinds de verzelfstandiging van de speeltuinen in 2008 bestaat er een directe subsidierelatie met de afdeling JOS van de gemeente Haarlem.

Ten tijden van de verzelfstandiging is het speeltuin ondersteuningsbudget van Radius ingezet om het zelfstandig voortbestaan van de speeltuinen te realiseren. Op basis van in overleg opgezette begrotingen, ervaringen en mogelijkheden is het beschikbare budget verdeeld over de speeltuinverenigingen. De subsidies worden ingezet voor, waar aanwezig, de toezichthouders, de huren van de accommodaties, zoals die worden beheerd door SRO en/of Vastgoed en een bijdrage voor de exploitatie. Vanuit het exploitatiedeel wordt van de verenigingen verwacht dat zij ook zorg dragen voor de reserveringen/afschrijvingen op de aanwezige speeltoestellen. Voor de toezichthouders van de betrokken speeltuinen is na het faillissement van Radius het werkgeverschap overgenomen door Haarlem Effect, die het daarvoor beschikbare subsidiebudget rechtstreeks van de gemeente ontvangt. Twee speeltuinverenigingen organiseren het toezichthouderschap zelfstandig (De Glasblazers en Burcht ter Cleeff). De rol van Haarlem Effect beperkt zich primair tot het administratieve deel van het werkgeverschap. Van de besturen wordt verwacht dat zij aansturing geven aan de toezichthouder en Haarlem Effect van eventuele problemen op de hoogte stellen.

De verzelfstandiging van de speeltuinen heeft uiteraard als consequentie gehad dat de verenigingen meer eigen verantwoordelijkheid hebben bij het dagelijkse beheer van de speeltuin en zaken als activiteitenontwikkeling, financiële verslaggeving en klein onderhoud.

Conform deze opzet is de rol van de gemeente meer het faciliteren door middel van subsidie dan praktisch ondersteunend. In deze situatie is de ondersteuning vanuit de gemeente primair gericht op hoofdlijnen, zoals bij de jaarlijkse subsidieaanvragen en voor onderhoud aan de groenvoorzieningen, via WZ/DB en accommodaties via SRO/Vastgoed. Uit een in eind 2009 uitgevoerde scan bij de betrokken speeltuinen blijkt dat het overgrote deel van de verenigingen redelijk tot zeer tevreden is met de zelfstandige positie. Aandachtspunten cq. vragen liggen vanuit de verenigingen vooral op het gebied van duidelijkheid creëren over de taken die binnen de gemeentelijke ondersteuning vallen en inzicht in de directe lijnen naar de diverse ondersteunende afdelingen, zoals WZ/DB SRO, Vastgoed en afdeling JOS.

Concrete ondersteuningsbehoefte zelfstandige speeltuinen

- Duidelijke omschrijving van de onderhoudswerkzaamheden, zoals die door WZ/DB voor de hekwerken, het groen en het speelzand moeten worden uitgevoerd en een direct aanspreekpunt bij de verantwoordelijke dienst.
- Voor onderhoud vastgoed een direct aanspreekpunt bij SRO en/of Vastgoed.
- Direct aanspreekpunt bij de afdeling JOS binnen de gemeente Haarlem.
- Ondersteuning rond subsidieaanvraag en -verantwoording.
- Indien nodig, ondersteuning bij algemene zaken binnen de vrijwilligersorganisatie of verwijzing naar andere informatie- ondersteuningverstrekkers. (Voor algemene vragen rond spelen, verzekeringen, veiligheid en vrijwilligersbeleid kunnen de speeltuinen op basis van het lidmaatschap hiervoor ook naar de NUSO worden verwezen).

5.0 Verantwoordelijkheden binnen de subsidierelatie, de prestatievelden

Naast de algemene subsidievoorwaarden, binnen het programma waaruit deze worden verleend, zijn er geen verdere afspraken vastgelegd tussen de gemeente en de speeltuinen. Gezien het belang van de speeltuinen op lokaal niveau voor kinderen en buurtbewoners en de financiële investering door de gemeente Haarlem, adviseren wij concrete(re) prestatiedoelen te formuleren voor de speeltuinorganisaties die worden ingepast in het speelruimteplan van de gemeente Haarlem. Hiermee wordt duidelijkheid gecreëerd over de rechten en plichten die horen bij de subsidierelatie tussen de partijen en worden de speeltuinen een integraal onderdeel van het beleid op het gebied van speelruimte. De speeltuinen kunnen in hun jaarlijkse verantwoording aangeven in hoeverre zij voldoen, of werken aan, de afgesproken doelstellingen.

Op basis van de prestatievelden kan waar nodig dan ook concreet met speeltuinorganisaties worden gekeken naar de mogelijkheden die zij hebben om te voldoen aan de doelstellingen.

Voorstel prestatiedoelen

Primaire prestatiedoelen

- Zorg dragen voor een veilige speelomgeving, hierbij hoort klein onderhoud van de speeltoestellen en ondergronden en een vastgelegd inspectiebeleid betreffende controles, bijhouden logboeken en een verplichte jaarlijkse veiligheidsinspectie.
- Streven naar maximale openingstelling van de speeltuin uitgaande van de doelgroep. Hierbij zijn de "buitenschoolse" uren leidend.
- Gezonde financiële organisatie, waarbij onderhoud en afschrijving/reservering op speeltoestellen en activiteitenontwikkeling, primair zijn.
- Streven naar maximale samenwerking met alle partijen die kunnen bijdragen aan het optimaal gebruik maken van de speeltuin en de eventueel beschikbare accommodatie. Hierbij kan gedacht worden aan bijvoorbeeld NSO-organisaties en basisscholen.

Secundaire prestatiedoelen

- Meerwaarde creëren voor de kinderen en buurtbewoners, doormiddel van activiteitenontwikkeling en daarmee een bijdrage leveren aan de sociale cohesie in de buurt.
- Door middel van een goed vrijwilligersbeleid streven naar een representatieve groep vrijwilligers die voor korte of langere tijd actief zullen zijn binnen de vereniging.
- Streven naar secundaire inkomsten door middel van activiteitenaanbod, samenwerkingsverbanden en verhuur van eventuele accommodatie, om de subsidieafhankelijke situatie zoveel mogelijk te beperken.

Op basis van de bovenstaande prestatievelden en het vormgeven van de ondersteuningsbehoefte bij de speeltuinen binnen de afdeling JOS van de gemeente Haarlem, kunnen heldere afspraken worden gemaakt. Aanbevolen wordt om de basisafspraken ook vast te leggen in het speelruimtebeleid/plan van de gemeente om het belang van deze organisaties te verankeren in het beleid.

6.0 Ondersteuningsverantwoordelijkheid vanuit de gemeente

Binnen de bestaande situatie adviseren wij de volgende actiepunten:

Helder schriftelijk overzicht maken voor alle zelfstandigen speeltuinen met informatie over:

- Afdelingen en directe contactpersonen voor subsidies, onderhoud accommodatie, groen, hekwerken en verhardingen.
- Wat valt er exact onder het beheer wat wordt uitgevoerd door WZ/BD, SRO en/of Vastgoed.
- Voorbeeld subsidieaanvragen en verantwoordingen/jaarverslagen en uiterste inleverdata.
- De genoemde primaire en secundaire prestatievelden met toelichting.
- De verantwoordelijkheden van de besturen ten aanzien van de aansturing/begeleiding van de eventueel aanwezige toezichthouder (in overleg/samenwerking met Haarlem Effect).
- Wat wordt er verwacht van het bestuur op het gebied van klein onderhoud speeltoestellen en de waarborging van het vereiste veiligheidsniveau.

Een plenaire bijeenkomst met alle verenigingen voor een toelichting op de te maken afspraken en een overleg over de prestatievelden wordt aanbevolen. Naar gelang de behoefte bij de verenigingen (is wat gevarieerd) adviseren wij in ieder geval één maal per jaar een bijeenkomst te organiseren waar informatie kan worden uitgewisseld tussen de verenigingen en de gemeente.

7.0 Subsidies en financiën

Subsidies

Ook gezien de noodzakelijke bezuinigingen de komende jaren adviseert de NUSO om in 2011 de gehele verdeling binnen de subsidieregeling te evalueren. Uitgangspunt voor de evaluatie dient te zijn dat er een rechtvaardige en evenwichtige verdeling plaats gaat vinden van de beschikbare subsidiegelden. Het gaat hierbij vooral om de subsidies die worden ingezet als bijdrage voor de exploitatie van de speeltuinvereniging. Het deel voor toezichthouders en accommodaties is niet direct beïnvloedbaar op dit moment. Hierbij moeten de resultaten op de primaire prestatiedoelen en de mogelijkheden voor toezicht, veiligheid, openingstijden en reserveringen/afschrijvingen leidend zijn. Speciale aandacht hierbij dient gegeven te worden aan de reserveringen en afschrijvingen op de aanwezige speeltoestellen. De normale afschrijvingsperiode voor speeltoestellen ligt op tien tot maximaal vijftien jaar. Door het faillissement van Radius zijn de verenigingen pas gaan afschrijven vanaf 2008, voor een groot aantal toestellen zal niet genoeg gereserveerd zijn op het moment van noodzakelijke vervanging. Eventuele bezuinigingen, naast het feit dat er ook niet is geïndexeerd de afgelopen jaren, zullen bij de meeste verenigingen direct weerslag hebben op het vermogen om af te schrijven en te reserveren op de aanwezige speeltoestellen. Voorkomen moet worden dat er in de komende jaren een situatie ontstaat dat er niet voldoende budget is om speeltoestellen te vervangen. Aangezien ook de mogelijkheden bij externe fondsen minder worden en steeds meer fondsen aan subsidies de eis verbinden dat de gemeente minimaal hetzelfde budget ter beschikking stelt, verdient deze situatie extra aandacht. De veiligheid en de speelwaarde van de speeltoestellen

kan op termijn onder druk komen te staan bij de verenigingen. Dit zal moeten worden meegewogen bij de uit te voeren evaluatie van de subsidies.

Voor de huidige subsidieregeling liggen er al geruime tijd ook verzoeken vanuit de Stichting Dock voor ondersteuning bij de exploitatie en toezicht van de twee speeltuinen. Deze speeltuinen De Zuidparker en De Ringvaart zijn gelegen bij wijkcentra van de Stichting Dock. Het toekennen van aangevraagde budgetten van deze twee speeltuinen, binnen de bestaande subsidieregeling, zal (te) grote consequenties hebben voor de bestaande partijen binnen de subsidieregeling. Er is echter geen enkele andere reden om deze twee speeltuinen uit te sluiten van de subsidieregeling. Gezien de betrokkenheid van de Stichting Dock en de aanwezigheid van bestaande accommodaties zijn er echter wellicht ook andere mogelijkheden om via de prestatiecontracten een vorm van ondersteuning te bieden. Wij adviseren om binnen de voorgestelde evaluatie van de subsidies vanaf 2012 deze partijen te betrekken.

Gezien de algemene druk die er staat op de subsidieprogramma's adviseren wij bij de evaluatie ook de subsidiemogelijkheden voor de speeltuinorganisaties te onderzoeken binnen andere programma's. Zoals eerder aangegeven vallen de activiteiten van de speeltuinorganisaties ook binnen een aantal presentatievelden van de Wet Maatschappelijke Ondersteuning (WMO) namelijk:

- Prestatieveld 1: Zorg voor de jeugd
- Prestatieveld 4: Ondersteunen van vrijwilligers
- Prestatieveld 5 en 6: Meedoen van mensen met een beperking kan ook voor een aantal activiteiten van toepassing zijn.

Financiën

De financiële ondersteuning via de gemeentelijke subsidieregeling is primair gekoppeld aan de kosten voor toezichthouder, accommodatiehuur en reserveringen op speeltoestellen. Voor een bredere financiële basis moeten de verenigingen meer additionele inkomstenbronnen trachten te generen. Mogelijkheden hiervoor zijn onder meer:

- Aantrekken van (meer) leden en/of donateurs.
- Waar mogelijk (meer) verhuur van de aanwezige accommodatie.
- Sponsoring algemeen of op activiteiten niveau.
- Structurele(re) samenwerkingsverbanden met commerciële partijen zoals BSO/NSO organisaties.

In bovengenoemde mogelijkheden liggen kansen voor verenigingen om meer inkomsten te genereren als compensatie voor eventuele verminderende subsidies maar ook voor zaken als activiteiten ontwikkeling, voldoende afschrijving op toestellen etc.

Voor het beiden van een uitdagende en veilige speelomgeving mag van buurtbewoners een kleine bijdrage worden verwacht, zeker voor organisaties die worden gedragen door vrijwilligers. Ook actiever werven voor (meer) verhuur van de aanwezige accommodatie is een mogelijkheid om een bredere financiële basis te creëren binnen de organisaties. Zeker in het segment van Na- en buitenschoolse opvang is veel interesse voor accommodaties die en opvang

en een interessante buitenruimte kunnen bieden. De voorbeelden hiervoor zijn reeds aanwezig bij een aantal verenigingen in Haarlem.

Daarnaast liggen er ook mogelijkheden in een vorm van sponsoring. Maatschappelijk ondernemen komt steeds vaker terug in doelstellingen binnen het bedrijfsleven ook op lokaal niveau. Als tegenprestatie voor een bijdrage, financieel of in nature, kan de vereniging bijvoorbeeld een banner op de website plaatsen, advertentie in verenigingsblad. En waarom niet denken aan een mooi bordje bij een nieuw toestel, dat met een bijdrage van een bedrijf is aangeschaft, met de tekst "Mede mogelijk gemaakt door de firma **Lekker buiten spelen bv**".

Meer informatie over (één van) deze onderwerpen is een goed programmaonderdeel voor op een te houden informatieavond voor de speeltuinbesturen.

8.0 Algemene ondersteuning speeltuinwerk in Haarlem

Binnen de gemeente Haarlem zijn, naast de door de afdeling JOS ondersteunde zelfstandige speeltuinverenigingen, nog zeven speeltuinen actief. De begeleiding/ondersteuning van deze speeltuinen wordt verzorgd door Haarlem Effect (vijf speeltuinen t.w. SV Het Paradijsje, SV Jeugdland, SV Klarenhof, SV Floragaarde en SV Overveen) en Stichting Dock (twee t.w. SV Zuidparker en SV Ringvaart).

Haarlem Effect heeft daarnaast ook een verbinding met de zelfstandige speeltuinen middels het administratieve werkgeverschap voor zes toezichthouders. Met deze, in de tijd ontstane situatie, zijn nu drie partijen in meer of mindere mate actief betrokken bij de ondersteuning van het speeltuinwerk binnen de gemeente Haarlem.

Het verdient zeker aanbeveling om deze situatie nader te evalueren alleen al uit oogpunt van kennisoverdracht, -bestending en -ontwikkeling.

Op basis van de huidige situatie zijn er zijn twee scenario's mogelijk t.w.:

- 1) Handhaving bestaande situatie.
- 2) Centraal steunpunt voor het speeltuinwerk voor alle speeltuinen opzetten bij bijvoorbeeld Haarlem Effect.

1. Handhaving bestaande situatie:

Voordelen:

- De speeltuinen stellen de zelfstandigheid op prijs en functioneren over het algemeen binnen de huidige situatie naar behoren.
- De situatie waarin de speeltuinen zelfstandig moeten functioneren, brengt ook meer verantwoordelijkheid voor bestuur en vrijwilligers met zich mee, die over het algemeen een positieve invloed heeft op manier van werken en betrokkenheid.
- Beperkt aantal ondersteuningsuren nodig binnen de gemeente voor de nog noodzakelijke ondersteuning aan de organisaties.
- Werkgeversrol van de toezichthouders ligt niet bij de vrijwilligersorganisaties, maar bij professionele ondersteuner, Haarlem Effect.
- Hebben koepelorganisatie de NUSO beschikbaar voor algemene vragen en ondersteuning op het gebied van het speeltuinwerk.

Nadelen

- Wordt meestal niet proactief gewerkt aan zaken als zoeken naar samenwerkingsverbanden, maximaliseren van de gebruiksfrequentie van de speeltuin en de eventueel aanwezige accommodatie.
- Er wordt niet of nauwelijks geprofiteerd van de individuele kennis en ervaring die er binnen de speeltuinen aanwezig is, er is geen kennis en/of ervaringsuitwisseling onderling.
- In de huidige situatie, zonder overeengekomen prestatievelden en doelstellingen, minder goed inzicht op het algemeen functioneren buiten de jaarlijkse subsidieaanvraag en verantwoording.

2. Centraal steunpunt voor het speeltuinwerk voor alle speeltuinen opzetten bij Haarlem Effect (HE)

Tijdens de ontwikkeling van deze notitie heeft overleg plaatsgevonden met HE over de huidige situatie en de eventuele mogelijkheden die er zijn voor ondersteuning voor de zelfstandige speeltuinen bij HE. Gezien de huidige situatie op subsidieniveau heeft HE aangegeven op dit moment geen mogelijkheden te zien voor een uitgebreidere rol op het gebied van het speeltuinwerk. HE sluit de mogelijkheid zeker niet uit dat op termijn hier wel weer interesse voor is. Gezien de door HE aangegeven onduidelijkheden over de primaire verantwoordelijkheden van beide partijen (speeltuinverenigingsbesturen en HE) bij de alleen administratieve werkgeversrol die HE heeft voor de zes toezichthouders, adviseren wij deze overeenkomst inhoudelijk te evalueren.

Voordelen

- Centralisatie van kennis en ervaring.
- Coördinatie werkzaamheden en basis ondersteuning.
- Meer (inhoudelijke) aansturing van toezichthouders.
- Via Haarlem Effect directere lijnen naar andere partijen binnen Welzijn en Jeugdwerk voor eventuele samenwerkingsverbanden.
- Mogelijkheid tot inkoopvoordelen door uitbreiding totaal aantal speeltuinen aangesloten bij één organisatie op gebied van bijvoorbeeld veiligheidinspecties.

Nadelen

- Herverdeling van bestaande subsidiebudgetten en reserveringsbudgetten bij de speeltuinen is noodzakelijk, van de zelfstandige speeltuinen naar Haarlem Effect.
- Extra/additionele subsidie benodigd voor Haarlem Effect om de aanvullende ondersteuning mogelijk te maken.
- Zelfstandige status van de speeltuinen wordt voor een groot deel weer opgeheven.
- De behoefte aan uitgebreide(re) ondersteuning bij speeltuinen is niet hoog en zeer gevarieerd en gedeeltelijk ook via lidmaatschap NUSO beschikbaar.

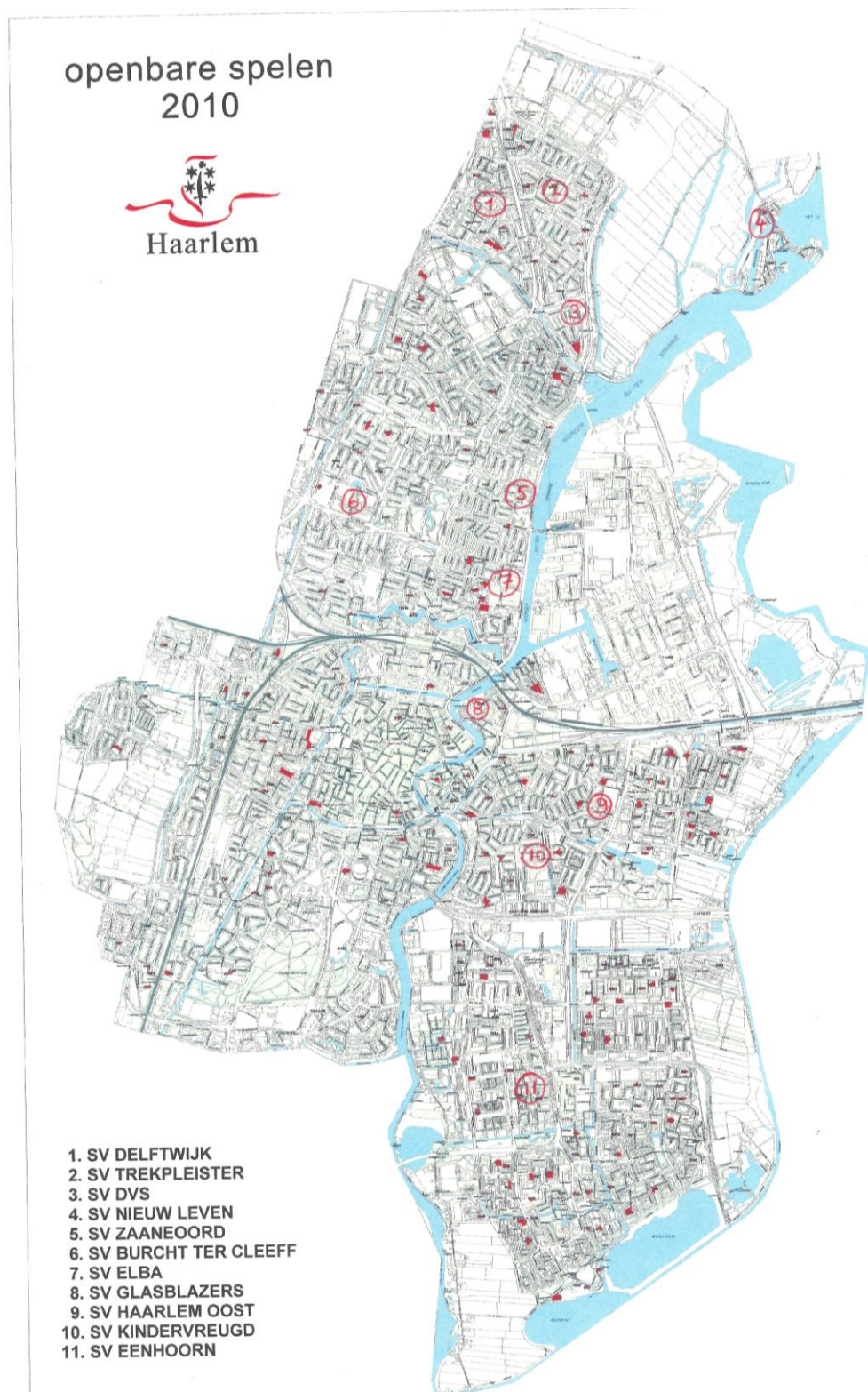
9.0 Beleidsaanbeveling:

De door vrijwilligers aangestuurde en beheerde speeltuinen hebben een belangrijke rol binnen het aanbod van veilige en uitdagende speelvoorzieningen in de buurt. Aanvullend dragen zij bij aan de sociale cohesie binnen de wijk middels het functioneren als ontmoetingspunt voor kinderen, ouders en/of begeleiders en de organisatie van buurtgerichte activiteiten voor kinderen en buurtbewoners. De gemeente neemt deze speellocaties op in het speelruimteplan als aanvullend op het openbare aanbod. Middels subsidies op basis van prestatievelden en financiële verantwoordingen ondersteunt de gemeente Haarlem deze vrijwilligersorganisaties binnen haar mogelijkheden.

Samenvattend

- Rol en positie van speeltuinverenigingen structureel verankeren in speelruimtebeleid/plan gemeente Haarlem.
- Aanvullende, naast de standaard subsidieverplichtingen, rechten en plichten van beide partijen binnen de subsidierelatie in convenant vastleggen.
- Evalueren van huidige (exploitatie)subsidie verdeling over de speeltuinen met speciale aandacht voor toekomstige financieringsbehoefte voor vervanging speeltoestellen en toevoegen van twee "nieuwe" speeltuinorganisaties.
- Binnen de huidige financiële situatie herstructurering ondersteuningspositie van de zelfstandige speeltuinen (nog) niet wenselijk.
- Minimaal 1x per jaar een bijeenkomst organiseren waar alle partijen ervaringen, informatie en kennis kunnen uitwisselen.
- Mogelijkheden inventariseren voor vervangende/additionele subsidies vanuit de WMO-prestatievelden.
- Uiterlijk in 2015 huidige werkstructuur in overleg met zelfstandige speeltuinen evalueren en de noodzaak en mogelijkheden voor centraliseren van ondersteuning bij een andere partij, zoals Haarlem Effect in evaluatie betrekken. Bij deze evaluatie moeten dan alle speeltuinen in Haarlem worden betrokken.

10.0 Bijlage, overzichtskaart van de elf zelfstandige speeltuinen





Haarlem

vragen?
023-5113337

mei 2011

Gemeente Haarlem, Wijkzaken, afdeling OGV

Speelruimte verbreden

10 speerpunten voor 2011-2020



Colofon

Deze speelruimtescan van de buurten met bij behorende normering is opgesteld door ingenieursbureau OBB, in opdracht van de gemeente Haarlem. Het document is ook in te zien via de *website www.haarlem.nl*

Bestuurlijk opdrachtgever

wethouder Rob van Doorn

Ambtelijk opdrachtgever

Niels van Esterik
Diana Bakboord

Ambtelijk projectteam:

Djorn Noordman, (OGV-programma's)
Ingrid Hamer, (Gebiedsmanagement)
Fred Arends, (Jeugd Onderwijs Sport)
Cor phillipo, (Dagelijks Beheer)

Opdrachtnemer:

Elske Oost-Mulder (Speelruimtespecialist OBB)

Opmaak en Drukwerk

Vormgeving en Drukwerk

Mei 2011

Speelruimte verbreden

gemeente Haarlem

10 speerpunten voor 2011-2020
speelruimtescan van de buurten en normering

INHOUDSOPGAVE

VOORWOORD	5
1. SAMENVATTING SPEELRUIMTE VERBREDEN	7
1.1. Inleiding	7
1.2. De visie en beleidsuitgangspunten speelruimteplan 1999-2009	8
1.3. Per speerpunt korte samenvatting	9
1.4. Uitvoeringstrategieën en financiën	11
2. AANBEVELINGEN PER SPEERPUNT	13
2.1. Informele speelruimte	13
2.2. Speelweefsel	18
2.3. Spreiding speelplekken	20
2.4. Sport en ontmoeting jongeren	27
2.5. Veiligheid en onderhoud	31
2.6. Kwaliteit en speelwaarde	34
2.7. Schoolpleinen en speeltuinen	35
2.8. Bijzondere speelruimten	38
2.9. Participatie en communicatie	40
2.10. Voldoende (exploitatie)budget	43
3. UITVOERINGSSTRATEGIEËN	49
3.1. Strategie spreiding	49
3.2. Strategie Speelweefsel	50
3.3. Strategie in stand houden	51
3.4. Kosten drie strategieën	51
3.5. Regierol gemeente	53
3.6. Fasering bij uitvoering	55
3.7. Gedeeltelijke dekking	55
BIJLAGEN	57
Bijlage I. Evaluatie speelruimteplan 2000-2009	59
Bijlage II. Analyse speelruimte haarlem	71
Bijlage III. Wijktabel	129
Bijlage IV. Speelprikkels in de openbare ruimte	133
Bijlage V. Beslisboom speelruimte	135
Bijlage VI. Jongerenvoorzieningen	137
Bijlage VII. Stroomschema WAS	143
Bijlage VIII. Risico analyse	145
Bijlage IX. Checklist speelwaarde	147
Bijlage X. Checklist scholen en schoolpleinen	151
Bijlage XI. Voorbeeld participatieschema	153
Bijlage XII. Plekkentabel	155
Bijlage XIII. Toestelnormen	167
Bijlage XIV. Toelichting uitvoeringsprogramma	171

VOORWOORD

Spelen, sporten en ontmoeten in de buitenlucht is essentieel voor een goede sociale en motorische ontwikkeling van kinderen. Daarom hecht ik er als wethouder Openbare ruimte belang aan dat de voorwaarden om te kunnen spelen in Haarlem optimaal zijn. Dit betekent dat de speelvoorzieningen veilig en uitdagend moeten zijn en dat er verspreid over de stad voldoende ruimte voor spelen is gereserveerd.

Uit de analyse van de speelruimte in Haarlem blijkt dat we met de sport- en spel mogelijkheden in Haarlem op de goede weg zijn, maar het kan nog beter en daar ga ik voor. Voor de lange termijn wil ik de mogelijkheden om te spelen, sporten en ontmoeten in de openbare ruimte zo maximaal mogelijk organiseren. We zullen dit gefaseerd doen, waarbij we de komende periode vooral focussen op het goed onderhouden van de speelruimte die we al hebben. Bij de (her)inrichting van de openbare ruimte zal extra aandacht besteed worden aan de mogelijkheden voor spelen op straat. Bij (bouw)ontwikkelingen in de stad gaan we de mogelijkheid om te spelen optimaal integreren, waarbij nieuwe speelelementen (voorzieningen) aanvullend moeten zijn op de bestaande voorzieningen. Speciale aandacht zal gaan naar natuurlijk spelen en natuurlijke spelaanleidingen.

Goede speelruimte is de basis voor een gezonde jeugd.

Rob van Doorn
Wethouder Openbare ruimte



1. SAMENVATTING SPEELRUIMTE VERBREDEN

1.1. Inleiding¹

Het nieuw in te zetten speelruimtebeleid, *Speelruimte verbreden 2010-2020*, is een voortzetting en actualisatie van het voorgaande beleid *Speelruimteplan 1999-2009*. In het speelruimteplan 1999-2009 staat de *visie* van de gemeente Haarlem op spelen en de *beleidsuitgangspunten* die uit die visie volgen. Deze beleidsuitgangspunten zijn in 2009 geëvalueerd en op basis van de uitkomsten van de evaluatie is het beleid geactualiseerd.

Doel

Het doel van deze actualisatie is een zinvolle bijdrage leveren in de vorm van aanbevelingen, aan het realiseren van het speelruimtebeleid. Het doel van het speelruimte beleid is om alle doelgroepen goede ontwikkelingskansen te geven, door een eerlijke verdeling van de speelruimte over de doelgroepen en de wijken.

Doelgroepen

Voor de actualisatie van het speelruimtebeleid is onderscheid gemaakt binnen de leeftijdsgroep 0 tot en met 18 jaar. Kinderen vallen in de leeftijd van 0 tot en met 5 jaar, de jeugd is van 6 tot en met 11 jaar en jongeren hebben een leeftijd van 12 tot en met 18 jaar. De gemeente heeft in het speelruimtebeleid de keuze gemaakt om geen speelruimte aan te bieden voor het zelfstandig spelen van kinderen van 0 tot 4 jaar. Dit was geen beleidsuitgangspunt, maar wel een keuze die invloed heeft gehad op de hoeveelheid openbare speelruimte. Deze kinderen moeten gebruik maken van de speelruimte voor kinderen van 6 tot 12 jaar.

Opdracht

OBB Ingenieursbureau heeft de opdracht gekregen om de uitkomsten van de evaluatie te analyseren en op basis daarvan het plan te actualiseren.



¹ Samenvatting geschreven door gemeente Haarlem

1.2. De visie en beleidsuitgangspunten speelruimteplan 1999-2009

De visie van de gemeente op spelen is in het nieuwe speelruimteplan 2010-2020 onveranderd en luidt als volgt:

Hoofdpunten visie speelruimte (1999)

1. Spelen is meer dan vermaak: spelen is een natuurlijk middel voor de ontwikkeling van kinderen en jongeren op fysiek, psychomotorisch en sociaal gebied;
 2. Het gaat bij spelen op straat in eerste instantie vooral om ruimte voor spel in relatie tot de inrichting van de directe woon- en leefomgeving, die de fantasie van kinderen en jongeren prikkelt. In tweede instantie gaat het pas om speeltoestellen die in het spel worden gebruikt;
 3. Voor de oudere jeugd heeft rondhangen een functie, een functie die ook een claim legt op het gebruik en de inrichting van de openbare ruimte;
 4. Bij het plannen en inrichten van speelruimte in de directe woon- en leefomgeving kan sprake zijn van tegenstrijdige belangen: tussen kinderen en volwassenen, tussen kinderen en jongeren, tussen jongeren en volwassenen en tussen volwassenen onderling. Het speelruimtebeleid van Haarlem hoeft niet alle belangen te verzoenen, maar gaat uit van speelruimtebelangen.
-

De beleidsuitgangspunten zijn gebaseerd op deze visie en waren gericht op:

- het aanbieden van voldoende en veilige speelruimte;
- participatie van doelgroepen;
- experimenteren met andere dan de traditionele inrichtingsvormen, zoals natuurlijk spelen;
- het zoeken naar ruimte voor kinderen en jeugd.

Op basis van de uitgangspunten is de afgelopen tien jaar in drie fasen gewerkt aan de verbetering van de speelruimte in Haarlem. In de eerste fase zijn speelplekken (speeltechnisch) veilig gemaakt. In de tweede fase is de inrichting van de speelplekken aangepast aan de beoogde doelgroepen. En in de derde fase is voorzien in een goede spreiding van de speelvoorzieningen over de wijken. De spreiding was gericht op voldoende speelruimte voor de beoogde doelgroepen.

De maatregelen uit de eerste en tweede fase zijn afgerond. De maatregelen uit de derde fase nog niet. Deze staan geprogrammeerd in het Meerjarenprogramma OGV voor de periode 2010-2013.

Evaluatie speelruimteplan 1999-2009

Uit de evaluatie speelruimtebeleid 2009 (Bijlage I), de omnibusenquête uit 2008, de speelruimteanalyse van OBB en de gesprekken die zijn gevoerd met medewerkers van de Gemeente Haarlem kwamen een aantal knelpunten naar voren. Deze knelpunten hebben betrekking op de speelvoorzieningen zelf en de voorwaarden voor goede voorzieningen. De 10 knelpunten zijn de speerpunten voor de actualisatie van het speelruimtebeleid 2011-2020.

1.3. Per speerpunt korte samenvatting

Voor ieder speerpunt zijn aanbevelingen gedaan voor verbetering. De aanbevelingen zijn gebaseerd op een vergelijking tussen de normen voor spelen en de stand van zaken in Haarlem per buurt. Hieronder volgt de actualisatie per speerpunt (onderstreept).

Informele speelruimte is de mogelijkheid om te spelen zonder dat daarvoor speciaal voorzieningen zijn getroffen, zoals grasveldjes en pleinen. Naarmate de kinderen ouder worden, wordt hun actieradius groter en hebben ze meer informele speelruimte nodig. In veel buurten is er voor kinderen tot 4 jaar nog voldoende informele speelruimte. Dit komt doordat kinderen van die leeftijd minder afhankelijk zijn van de openbare ruimte en meer rond de woning spelen. Voor de jeugd van 6 tot 12 jaar is de informele speelruimte te weinig. En deze doelgroep heeft voor haar ontwikkeling juist de meeste ruimte nodig. In veel van de Haarlemse wijken is er in potentie wel ruimte, maar is deze door ander gebruik, inrichting of vervuiling niet beschikbaar of geschikt voor informeel spelen. Om deze situatie te verbeteren, moet er in plannen en projecten meer rekening gehouden worden met spelen, bijvoorbeeld in de vorm van een Speel Effect Paragraaf (SEP).

Het speelweefsel bestaat uit de speelvoorzieningen en de routes van, naar en tussen de voorzieningen. Bij een goede speelweefselroute is sprake van voldoende onderhoud van de openbare ruimte op de route, een herkenbare samenhang op de route en aantrekkelijke punten op de route tussen de voorzieningen. Omdat Haarlem de afgelopen jaren geen specifieke aandacht had voor speelweefselroutes, kan een pilot informatie opleveren voor verbetering hiervan.

De spreiding van speelruimte in Haarlem is kan beter. Het verschil tussen wijken is groot. In sommige wijken moet een plek met veel anderen worden gedeeld en in andere wijken is de druk op een voorziening juist erg laag.

Het totaal aantal voorzieningen in Haarlem is voor kinderen tot 6 jaar te weinig. Daarentegen is het aanbod voor de jeugd tot 12 jaar hoger dan de norm. Het overschot aan speelplekken voor de jeugd (6-12 jaar) kan omgevormd worden naar speelruimte voor kinderen.

Door bij het realiseren van speelruimte gebruik te maken van normen worden gelijke uitgangspunten gehanteerd. Hierdoor ontstaat een goede verdeling van voorzieningen over de wijken en de doelgroepen.



Kraijcek Playground, Teylerplein

Voor jongeren (12 tot 18 jaar) verschuift spelen naar sport en ontmoeten. In Haarlem is er voldoende mogelijkheid voor informele ontmoeting tussen jongeren, maar door gebrek aan formele voorzieningen treedt er overlast op en zijn jongeren niet meer welkom. In 10 wijken waar wel jongeren wonen, zijn zelfs helemaal geen jongerenplekken.

Het realiseren van formele en informele ontmoetingsstructuren voor jongeren kan gekoppeld worden aan het integraal jeugdbeleid.

Veiligheid en onderhoud van de speelvoorzieningen in Haarlem zijn goed. De afgelopen periode lag de focus op het uitvoeren van maatregelen op de speelplekken zelf. Hierdoor zijn de speelplekken veilig gemaakt, op niveau gebracht door aanpassen, verwijderen en nieuwe aanleg.

Veiligheid van speeltoestellen blijft echter altijd een aandachtspunt gezien de wettelijke zorgplicht van de gemeente in de openbare ruimte.

De werkwijze voor veiligheid kan efficiënter door het inspectietype en de inspectiefrequentie af te stemmen op lokale situaties en door het bevorderen van visuele inspecties door bewoners en professionals in de openbare ruimte.

De kwaliteit en speelwaarde van de openbare speelvoorzieningen zijn krap voldoende gewaardeerd door de inwoners en moet beter. De kwaliteit en speelwaarde hangen sterk af van het ontwerp van de voorziening. Waarbij in een goed ontwerp is nagedacht over ruimte, ligging, bereikbaarheid, aansluiting op de doelgroep, inrichting, betrokkenheid van de gebruikers en omwonenden en esthetische kwaliteit.

Een aanbeveling is om de speelplekken door een deskundig ontwerper te laten inrichten waarbij de ontwerputgangspunten leidend zijn.

Tenzij er andere afspraken zijn gemaakt, maken schoolpleinen en speeltuinen geen onderdeel uit van de openbare speelvoorzieningen. Zowel schoolpleinen als speeltuinen kunnen een goede aanvulling zijn op de openbare speelruimte, ze bieden speelvoorzieningen die in de openbare ruimte niet makkelijk te handhaven zijn. Op basis van de gegevens over speelruimtetekort, kan besloten worden om schoolpleinen of speeltuinen al dan niet op te nemen in het openbare voorzieningenniveau.

Bijzondere speelruimten worden door hun grotere inspanningsbehoefte op het gebied van ontwerp, beheer en begeleiding niet als gewone speelplek gezien. Deze plekken bieden meer of nieuwe speelmogelijkheden en stimuleren de gebruikers om hun grenzen nog verder te verleggen. In Haarlem is meer behoefte aan bijzondere speelterreinen of activiteiten, zoals natuurspeelterreinen of huttenbouwweken en sportstimuleringsprogramma's.

Het belang van participatie en communicatie bij het realiseren van speelvoorzieningen en ruimte wordt nog onderschat. Goede participatie zorgt onder andere voor betrokkenheid en tevredenheid van bewoners bij de speelruimte. Het kan onverdraagzaamheid tegenover de spelende jeugd en jongeren wegnemen.

Een communicatieplan speelruimte dat gelijk oploopt met de speelruimtebeleid kan het beleid ondersteunen. Door het huidige participatiebeleid consequent toe te passen is de inbreng van burgers geborgd.

Er is een passend (exploitatie)budget nodig om achterstanden te voorkomen en ook ruimte te hebben om te investeren. Uit de actualisatie van de normbudgetten blijkt dat Haarlem de komende 10 jaar een tekort aan onderhouds- en vervangingsbudget heeft.

Het onderhoudsniveau voor de voorzieningen is nu nog ruim voldoende. Echter, om het niveau zo te houden is het huidige onderhoudsbudget niet toerijkend. Bovendien wordt bij onvoldoende vervangingsreserve, een grotere aanspraak op het onderhoudsbudget gedaan, omdat de levensduur van de toestellen dan langer moet worden opgerekt.

Het is goed om een flexibel vervangingsfonds in te stellen. Hierdoor wordt het mogelijk bewonerswensen in te vullen binnen de gestelde afschrijvingstermijnen.

1.4. Uitvoeringstrategieën en financiën

Verbetering van speelruimte is mogelijk vanuit drie verschillende strategieën.

Het huidige investerings- en exploitatiebudget voor speelruimte bedraagt netto €900.000,--.

Strategie 1: Goede spreiding van formele speelruimte over de doelgroep van 0 tot en met 18 jaar. Deze strategie betekent aanzienlijke investeringen in nieuwe speelplekken voor kinderen en sport- en ontmoetingsplekken voor jongeren. Omdat het voorzieningenniveau voor de jeugd boven de norm ligt, worden een aantal bestaande plekken voor deze groep omgevormd voor kinderen en jongeren.

Voor de uitvoering van deze strategie is € 500.000,= meer nodig aan investerings- en exploitatiekosten.

Strategie 2: Het verbeteren van de informele speelruimte door de aantrekkelijkheid van de openbare ruimte te verhogen en door de routing (speelweefsel) herkenbaarder te maken met attractiepunten en formele speelplekken. De investering ligt vooral in speelvoorzieningen, en attractiepunten als betonpaaltjes tot aan kleine fonteintjes.

Voor deze strategie is €300.000,= meer nodig aan investerings- en exploitatiekosten.

Strategie 3: Bij deze strategie worden de komende 5 jaar geen maatregelen uit gevoerd die extra investering vragen. Wel wordt voorkomen dat er achterstand in onderhoud en vervanging ontstaat.

Voor deze strategie is €90.000,= meer nodig aan investerings- en exploitatiekosten.



2. AANBEVELINGEN PER SPEERPUNT

In dit hoofdstuk wordt voor de tien speerpunten een aantal aanbevelingen gedaan voor de inbedding van speelbeleid in diverse beleidsvelden. De aanbevelingen zijn geformuleerd naar aanleiding van een vergelijking tussen de normen en de stand van zaken. De normen zijn vastgesteld naar aanleiding van onderzoek en jarenlange ervaring. De stand van zaken is per buurt vastgesteld. Hiervoor heeft een analyse plaatsgevonden (zie Bijlage II Analyse speelruimte Haarlem). De aanbevelingen uit dit hoofdstuk worden in hoofdstuk 3 uitgewerkt in mogelijke uitvoeringsstrategieën met bijbehorende budgetten.

2.1. Informele speelruimte

Informele speelruimte bestaat uit een gevarieerde omgeving met gras, struiken, bomen, pleinen, stoepen en water waarin kinderen, jeugdigen en jongeren vrijwel alle vormen van spel kunnen uitoefenen. Ten eerste bepalen de hoeveelheid, structuur en samenstelling van het openbaar groen, het water en de wegen de bespeelbaarheid van de wijk. Is er veel groen en water en zijn er 30 kilometerzones met stoepen en doodlopende straten, zijn deze toegankelijk en nodigen ze uit tot medegebruik, dan is er veel informele speelruimte. Is er weinig groen en water, zijn de wegen druk en is het moeilijk om deze over te steken of erlangs te spelen, dan is er weinig informele speelruimte. Uiteraard spelen ook zaken als het aantal en de leeftijd van de kinderen, het veiligheidsgevoel en de kwaliteit van de informele ruimte een belangrijke rol in de hoeveelheid informele ruimte. De kwaliteit wordt bijvoorbeeld verminderd door de aanwezigheid van hondenpoep. Onveiligheid door criminaliteit en vandalisme geven een sociaal onveilig gevoel waardoor de kinderen minder snel buiten mogen spelen van hun ouders en hun speelruimte dus afneemt. Tijdelijke speelruimte, zoals speelstraten en georganiseerd spel op pleinen en in parken, kunnen een positieve bijdrage leveren aan het gebruik en waardering van de openbare ruimte voor spel.

Aangezien formele speelplekken gezien kunnen worden als een vervanging van informele speelruimte neemt de noodzaak tot het aanleggen van formele speelplekken toe als de informele speelruimte afneemt. Een klimtoestel is minder nodig in een wijk als er klimbomen aanwezig zijn.

Informele speelruimte dicht bij huis is van belang, omdat kinderen dan sneller gaan buitenspelen (en dit ook eerder mogen). Het stimuleert ten eerste zelfstandig spel op jonge leeftijd, met alle leerzame sociale en fysieke aspecten die daaruit voortvloeien. Daarnaast leren kinderen creatief om te gaan met de ruimte die ze hebben. Verder vindt er meer sociale ontmoeting plaats op straat tussen kinderen en hun ouders. De sociale cohesie en verdraagzaamheid nemen toe.

Ruimtegebruik en -gebrek zijn ook in Haarlem de uitdaging voor spelen. Bij het plannen en inrichten van speelruimte in de directe woon- en leefomgeving kan sprake zijn van tegenstrijdige belangen tussen verschillende gebruikers. Het speelruimtebeleid van Haarlem hoeft niet alle belangen te verzoenen, maar gaat uit van speelruimtebelangen. Naast fysieke ruimte gaat het hier ook om mentale ruimte (het mogen spelen).

De informele speelruimte is van groot belang voor de ontwikkeling van de beoogde doelgroepen. Dit in de vorm van spelen op straat, stoepen, grasvelden en in het groen. Ongedefinieerde speelruimte, al dan niet begrensd, moet onderdeel worden van de aangeboden speelruimte. Ook het belang ervan moet bij de ouders/begeleiders worden benadrukt.

2.1.1. Normen voor informele speelruimte

Op basis van onderzoek en ervaring heeft OBB normering ontwikkeld voor informele speelruimte voor kinderen en jeugd (zie tabel 1). Door deze normen vast te stellen in het gemeentelijk beleid worden voor de toekomst gelijke uitgangspunten gebruikt bij het realiseren van speelruimte en wordt invulling gegeven aan een evenredige verdeling van (in)formele speelruimte over de doelgroepen en wijken². Normen voor informele speelruimte dragen bij aan het claimen van ruimte voor spelen.

Normen kunnen een steun zijn bij het claimen van ruimte. In tabel 1 zijn de normen voor informele speelruimte samengevat. Leeftijdsspecifieke eisen en wensen bepalen de hoeveelheid en kwaliteit van de informele speelruimte.

Normen voor informele speelruimte		
OBB	Kinderen 0-5 jaar	Jeugdigen 6-11 jaar
omvang	20 m ² /kind	100 m ² /5 kind
ligging	aangrenzend aan woningen	eind van de straat
invulling	stoep en gras	1/2 stoep en pleintjes 1/2 gras en struiken
speelwaarde	leren fietsen en skaten, rommelen, fantasiespel (koken, hutje), stoepkrijten, in zon/ schaduw zitten	verstoppertje, speurtocht door wijk, touwspringen, balletje trappen, kastanjes zoeken, hut bouwen
verkeer	woonerf verkeersarm	30 km Zone verkeersluw
bedreiging	hondenpoep, afval, prikstruiken en giftige beplanting	hondenpoep, afval sierplantsoen

tabel 1 Normen informele speelruimte

Kinderen (0-5 jaar) spelen dicht bij huis, bij wijze van spreken onder het keukenraam. Voor een kind valt al heel wat te beleven op 20 m²: stoepkrijten, spelen met je speelgoed, een kleedje op straat of in het gras en de eerste gesprekjes met de burens. Vanaf 4 jaar krijgen de kinderen een grotere bewegingsbehoefte en gaan ze steeds meer en verder op pad. Ze zoeken steeds meer uitdaging en leren fietsen en skaten. De eigen tuin is hierbij goud waard. Voor genoeg uitdaging zijn verder een stoep aansluitend op de woning, een pleintje of veldje waar geen auto's staan of rijden en geen honden poepen belangrijk.

² Normen ontwikkeld en getoetst op basis van ruim 70 speelruimteplannen waarvoor veldinventarisaties zijn gedaan en gesprekken zijn gevoerd met kinderen, jongeren, jongerenwerkers, wijkraden, beleid-, beheer- en inrichtingsmedewerkers bij gemeenten en politici. Onder andere gemeenten als Utrecht, Amersfoort, Schiedam en Amsterdam-stadsdeel Slotervaart werken met dezelfde normen voor de praktische uitwerking van hun visie.

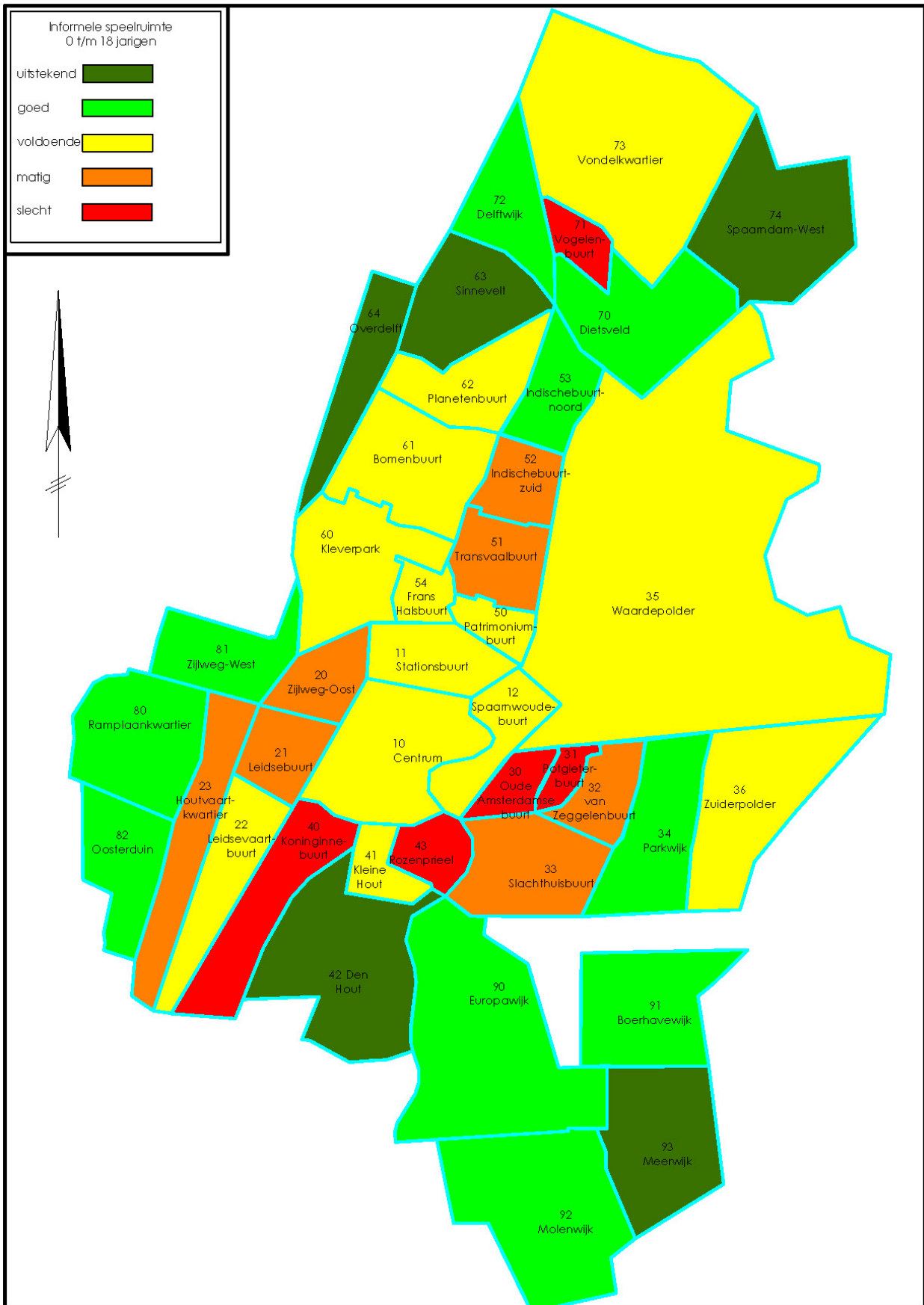
De **jeugd** (6-11 jaar) gaat steeds verder de wijk in. De jeugd speelt meer in groepjes van klasgenoten of buurkinderen. Per jeugdige is circa 10 m² groene en 10 m² verharde ruimte nodig. De ruimte moet wel gebundeld zijn met de ruimte van vijf andere jeugdigen. Zo ontstaan er ruimtes van circa 50 m². Per speelbuurt (loopafstand tot 350 meter) moet er een verharding of grasveldje aanwezig zijn. Hier kan 'na schooltijd en na het eten' met een groepje van circa vijf jeugdigen gevoetbald kan worden. Daarnaast moet er voldoende plantsoen en ruigte zijn waar jeugdigen bloemen kunnen plukken en hutten kunnen bouwen. Ook zijn nodig verkeersluwe wegen, stoepen, hofjes en pleintjes voor straatspelen als knikkeren, touwtjespringen, speurtochten en tik- en verstopspelen. Verder groeit in deze leeftijdsgroep bij meisjes de behoefte aan 'kletsplekjes'. Te veel auto's of hondenpoep maakt het spelen lastig en ook de boze buurman is nogal eens spelbreker.

2.1.2. Stand van zaken informele speelruimte

De OBB normen zijn gebruikt bij het beoordelen van de informele speelruimte in de speelruimtescan van Bijlage II (Analyse speelruimte Haarlem). Daarnaast is in de tabel in Bijlage III in kolom doorrekenen normen voor informeel spelen het aantal vierkante meters benodigde informele speelruimte aangegeven. Daar waar ingeschat wordt dat het aantal vierkante meters niet wordt gehaald is de informele speelruimte slecht of matig. Hier moet extra aandacht komen voor informele speelruimte of voor aanvullende formele speelruimte. Daar waar ingeschat wordt dat het aantal vierkante meters wel wordt gehaald is de speelruimte voldoende tot uitstekend.

In veel buurten is er voor kinderen nog voldoende informele speelruimte. Dit komt doordat kinderen tot en met 3 jaar minder afhankelijk zijn van de openbare ruimte. Zij kunnen vaak in de tuin terecht. Verder spelen ze buiten kantooruren op straat als een groot deel van de auto's weg is. Ook gaat een deel van de kinderen van 's ochtends tot en met 's avonds naar de kinderdagopvang. Dit leidt er toe dat deze leeftijdsgroep weinig zelfstandig buiten speelt.

Voor de jeugd, die voor informele speelruimte de meeste ruimte nodig heeft, is de beperkte informele ruimte in Haarlem het meest schrijnend. Voetballen op straat of op het grasveld en hutten bouwen zijn activiteiten die bijna niet mogelijk zijn. Veroorzakers hiervan zijn verdichting, sierfuncties voor groot groen of pleinen, geparkeerde en hard rijdende auto's, hondenpoep en gebruikersconflicten.



kaart 2 informele speelruimte 0 t/m 18 jarigen

In de omnibusenquête 2008 worden parkerende auto's en hondenpoep als grootste boosdoeners genoemd. Auto's en hondenpoep zorgen voor beperking van de speelruimte voor kinderen. Uit die enquête blijkt verder dat de ouders de (sociale) veiligheid een groot probleem vinden. Zij laten kinderen tot en met een jaar of 8 hierdoor niet alleen buitenspelen.

Binnen de bebouwde kom, op de reguliere speelplekken en in de plantsoenen ligt verder een knelpunt bij het onderhoud en het uiterlijk van de plekken. Bovendien zien veel bewoners het nut en de schoonheid van 'spontane speelplekken' niet in. Daarbij is er een duidelijke NIMBY-trend (ik vind het goed, maar niet bij mij voor de deur) aan het ontstaan.

In veel van de Haarlemse wijken is er potentieel wel de ruimte, maar is deze door ander gebruik, inrichting of vervuiling niet beschikbaar of geschikt voor informeel spelen. Buurten met de meeste informele speelruimte zijn Delftwijk en Sinnevelt. In de Centrubuurten is de minste informele speelruimte aanwezig. Op kaart 2 is in een oogopslag te zien welke wijken er het best en welke het slechtst voor staan.



Ruimte voor spelen, afhankelijk van woningen en verkeer.

Aanbevelingen

- Waar mogelijk de informele speelruimte verbeteren! Daarom moet bij ieder project in de openbare ruimte nagegaan worden of er kinderen wonen, welke doelgroep dit betreft en welke eisen en wensen zij stellen aan die openbare ruimte. Dit kan door het invoeren van een soort SEP (speel effect paragraaf) bij ieder plan of project.
- Leg een evenredige claim op ruimte in wijken voor informeel spelen op basis van de normen voor informele speelruimte. Deze normen zijn ook toepasbaar bij nieuwbouwprojecten in de vorm van een programma van eisen. Toepassing van de normen blijft maatwerk per buurt/wijk.
- Zorg voor een nader onderzoek naar de kwantiteit en kwaliteit van de informele speelruimte. Dit werpt meer licht op de knelpunten en mogelijke oplossingen. Zeker in de Haarlemse situatie waar ruimte een schaars goed is. De jeugd moet daarbij betrokken worden, want zij weet als geen ander wat wel en niet goed is aan de buitenspeelruimte. De probleemveroorzakers zouden dan beter in kaart gebracht kunnen worden en de informatie zou gebruikt kunnen worden als input voor het realiseren van speelweefsels.
- In de wijken met een hoge kinderdichtheid en weinig informele ruimte, aandacht geven aan: multifunctioneel ruimtegebruik (bijv. parkeerplaats is buiten kantooruren trapveld), speelstraten, georganiseerd spel, voldoende formele speelruimte en georganiseerde activiteiten.
- Bij beheer- en onderhoudswerk of reconstructies nagaan of er kansen zijn de informele ruimte beter bespeelbaar te maken.
- Gedogen van spel in het openbaar groen of andere plaatsen. Dit biedt soms mooie mogelijkheden voor spel (trapveld, verstoppespeel e.d.).
- Overweging van aanvullende maatregelen als handhaving van het hondenpoepbeleid op speelplekken niet geborgd kan worden. Kosten hiervoor dienen niet ten laste van spelen gebracht te worden, mits exploitatie hierop wordt aangepast.

2.2. Speelweefsel

Door het creëren van een speelweefsel, bestaande uit routes en attractiepunten die door de beoogde doelgroepen zelfstandig of onder begeleiding kunnen worden gebruikt, ontstaat samenhang tussen de speelvoorzieningen, de openbare ruimte, speeltuinen, schoolpleinen, dierenweiden etc. Hierdoor zal de informele en formele speelruimte hoger gewaardeerd en beter en meer gebruikt worden. Vooral daar waar weinig attractiepunten zijn of de openbare ruimte nu niet aantrekkelijk is of onsaamhangend, kan een speelweefsel veel toevoegen. Het stimuleert kinderen en ouders om op pad te gaan naar de verschillende attractiepunten (speelplekken, speeltuinen, dierenweides, bibliotheek, sportveld en dergelijke) in de wijk.

Een speelweefsel bestaat uit twee onderdelen. Ten eerste de (speel)voorzieningen in de openbare ruimte, zoals de speelplekken, speeltuinen, schoolpleinen, dierenweides, etc. Zij vormen de attractiepunten in het speelweefsel. Het tweede onderdeel zijn de routes van, naar en tussen deze voorzieningen. Bij dit speerpunt speelweefsel ligt de nadruk op het laatste, de routes.

2.2.1. Benoemen van het speelweefsel

Een speelweefselroute moet voldoen aan drie kernpunten om als speelweefsel te kunnen worden aangemerkt. Dit zijn voldoende onderhoudsniveau / veiligheid, voldoende herkenbaarheid en voldoende tussenpunten / speelprykkels.

Goed onderhoudsniveau en veilig

Het onderhoud van de openbare ruimte op de route moet goed zijn. Losliggende tegels, hoog onkruid, kapot straatmeubilair en hondenpoep maken het niet bepaald aantrekkelijk om op pad te gaan. Ook moeten kinderen veilig over kunnen steken als dit in de route voorkomt en moet er rekening gehouden worden met sociale barrières.

Herkenning structuur/samenhang

De route moet een bepaalde samenhang hebben. Dit kan bijvoorbeeld door een routemarkering met speciale verharding (kleur, letter, cijfer - alles is tegenwoordig mogelijk), bepaalde boomsoorten of hagen, gekleurde palen (lantarenpalen, betonpalen, anti-parkeerpalen). Door het benoemen en in kaart brengen van deze routes ontstaat samenhang.

Tussenspnten/speelprikkels

Als de route lang is of lelijke of moeilijke stukken bevat, kan met een tussenpunt de aandacht en aantrekkelijkheid weer verhoogd worden. Gedacht kan worden aan bijvoorbeeld een bestaand speelplekje, maar ook aan (speel)prikkels zoals een fonteintje, audionetic, kunstwerk of een speelpaneel, afhankelijk van het thema van de route of het deel van het weefsel.

In Bijlage IV zijn voorbeelden opgenomen van speelprikkels voor de routemarkering of de tussenspnten.

2.2.2. Zijn er al speelweefsels

Er is de afgelopen jaren veel tijd besteed aan het eerste onderdeel van het speelweefsel, de aanwezige attractiepunten zoals speelplekken, schoolpleinen en speeltuinen veilig te maken en op niveau te brengen. De situatie hiervan staat beschreven in 2.3, 2.4, 2.5 en 0.

Het grootste knelpunt in het speelweefsel van Haarlem is het ontbreken van speelweefselroutes. Hieraan is afgelopen jaren geen specifieke aandacht geschonken.

Mede gezien de matige kwaliteit en kwantiteit van de informele speelruimte en de formele speelruimte voor de kinderen³ en kan niet gesproken worden goede speelweefselroutes. Geparkeerde auto's maken oversteken lastig, geparkeerde fietsen en andere rommel op de stoep (zoals hondenpoep) maken stoepen onaantrekkelijk als verplaatsingsruimte. Er zijn te weinig tussenspnten in de openbare ruimte, waardoor plekken gewoon te ver (van elkaar) liggen om heen te gaan. Ook de resultaten van de Omnibusenquête ondersteunen deze zaken.

Aanbevelingen

- Opzetten pilotproject speelweefsel in elke wijk/ buurt. De bestaande attractiepunten kunnen daarbij als leidraad gebruikt worden, deze worden versterkt door een route en tussenspnten toe te voegen. Het ontworpen weefsel kan gepresenteerd worden aan de buurt in de vorm van een flyer en kan in participatie worden vormgegeven.
 - Gekeken kan worden of participatie bij het onderhouden van de route een optie is. Deze maatregel versterkt tevens de speerpunten informele speelruimte, spreiding speelplekken en kwaliteit en speelwaarde.
-

³ Zie hiervoor paragraaf 2.3.3

2.3. Spreiding speelplekken

Ieder kind heeft evenveel recht op speelruimte. Er zal dus een evenredige verdeling van voorzieningen moeten zijn over de doelgroepen en wijken. Vraag en aanbod moeten op elkaar afgestemd zijn voor een eerlijke spreiding en voldoende ontwikkelings- en bewegingsmogelijkheden. Bij te weinig speelruimte ontstaan ontwikkelingsachterstanden en neemt obesitas toe. Daarnaast heeft een speelplek een belangrijke functie bij ontmoeting in een buurt (sociale cohesie en sociale veiligheid) en vergroot het de aantrekkelijkheid van de woon- en leefomgeving.

Het is erg belangrijk om te stimuleren dat ouders hun kinderen al op jonge leeftijd zelfstandig de buurt in laten gaan. Het is voor ouders van kinderen vanaf circa 4 jaar overzichtelijker om met hun kind af te spreken 'dat hij tot de speelplek mag'. En als kinderen al jong zelfstandig mogen buitenspelen, zullen ze bij het opgroeien ook eerder voor buitenspelen kiezen, met alle sociale en fysieke voordelen van dien.

Voor de beoordeling van een speelruimte is een indeling van leeftijdscategorieën naar de schoolindeling het meest passend. Er zijn namelijk duidelijke veranderingen te zien in het spelgedrag en dus de spelbehoefte op deze overgangsmomenten. OBB hanteert een indeling van 0 tot en met 5 jaar (kinderen), 6 tot en met 11 jaar (jeugd) en 12 tot en met 18 jaar (jongeren). De laatste doelgroep is beschreven in paragraaf 2.4 sport en ontmoeting jongeren⁴.



Kinderen

jeugd

jongeren

Een eerlijke spreiding van speelvoorzieningen. De leeftijdsopbouw, de stedenbouwkundige opzet van wijken en de huidige inrichting en het gebruik van de openbare ruimte zijn bepalend voor het gewenste, c.q. te realiseren, speelaanbod, het zogenoemde basisvoorzieningenniveau. Haarlem wil in vergelijking met andere Nederlandse steden een passend openbaar toegankelijk basisvoorzieningenniveau hebben.

2.3.1. Normen spreiding speelplekken

Op basis van onderzoek en ervaring heeft OBB normering ontwikkeld voor formele speelruimte (zie tabel 3). Door deze normen vast te stellen in het gemeentelijk beleid worden voor de toekomst gelijke uitgangspunten gebruikt bij het realiseren van speelruimte en wordt invulling gegeven aan een evenredige verdeling van (in)formele speelruimte over de doelgroepen en wijken⁵.

⁴ In het oude speelruimteplan van Haarlem (2000) worden de leeftijdsgroepen 0-6, 7-12 en 13-18 jaar onderscheiden. Dit is vergelijkbaar met de indeling zoals door OBB toegepast in de normering voor speelruimte.

⁵ Normen ontwikkeld en getoetst op basis van ruim 70 speelruimteplannen waarvoor veldinventarisaties zijn gedaan en gesprekken zijn gevoerd met kinderen, jongeren, jongerenwerkers, wijkraden, beleid-, beheer- en inrichtingsmedewerkers bij gemeenten en politici. Onder andere gemeenten als Utrecht, Amersfoort, Schiedam en Amsterdam-stadsdeel Slotervaart werken met dezelfde normen voor de praktische uitwerking van hun visie.

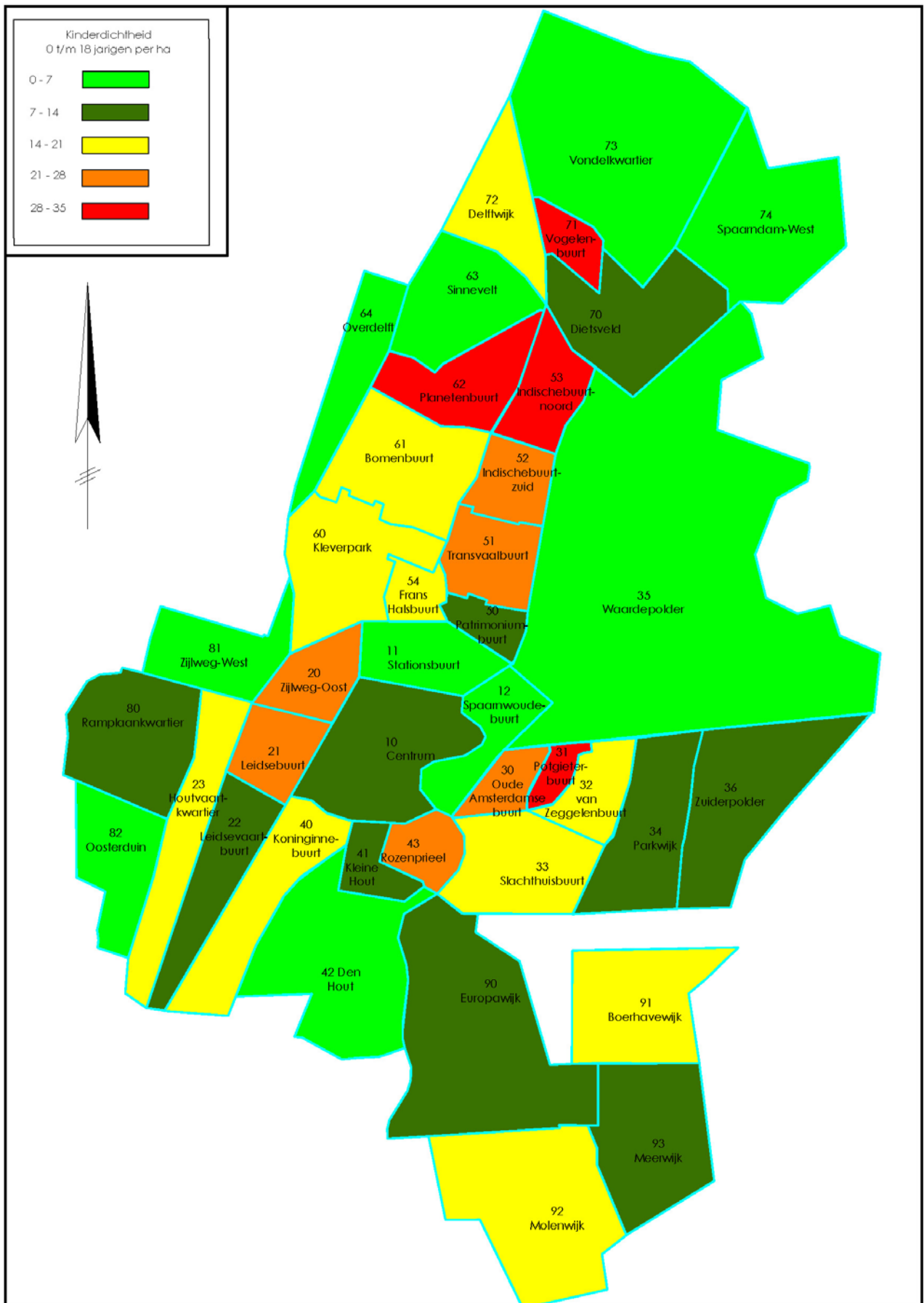
Bij het toepassen van de normen bepaalt de omvang van de aanwezige doelgroep binnen de actieradius, plus de hoeveelheid informele speelruimte en barrières of er een formele speelplek noodzakelijk is. In Bijlage V is een voorbeeld opgenomen voor de benadering van de speelruimte in de vorm van een beslisboom. In Bijlage II zijn deze normen toegepast in de verschillende buurten en is zo een speelruimtescan gemaakt en een openbaar toegankelijk basisvoorzieningenniveau beschreven.

Normen voor formele speelruimte		
OBB	Kinderen 0-5 jaar	Jeugdigen 6-11 jaar
actieradius	100 m	300-400 m
verzorgingsgebied	3 hectare	50 hectare
aantal woonachtig binnen actieradius	15-30	55-70
niveau	woonstraat/blok	buurt
oppervlakte	100-500 m ²	500-2.000 m ²
voorzieningen	- 3 toestellen - 3 speelprikkels - bank & afvalbak	- 3 toestellen - 4 speelprikkels - bank & afvalbak

tabel 3 Normen formele speelruimte



Plek voor jeugd



kaart 4 aantal 0 t/m 18 jarigen per ha

2.3.2. matige spreiding over doelgroepen en wijken

In totaal wonen er in Haarlem circa 10.395 kinderen, 9.575 jeugdigen verdeeld over 40 wijken. Dat is bij elkaar 14% van de bevolking⁶. Wijken met relatief weinig kinderen en jeugd zijn onder andere Ramplaankwartier, Planetenwijk en Kleverpark. Wijken met relatief veel kinderen en jeugd zijn Parkwijk, Zuiderpolder en Molenwijk. Op overzichtskaart kaart 4 is de kinderdichtheid voor alle doelgroepen samen weergegeven.

Om een beeld te krijgen van de verschillen in de spreiding van de speelplekken is gekeken naar het aantal kinderen en jeugdigen dat een plek moet delen. Over geheel Haarlem moeten op dit moment gemiddeld 58 kinderen en 50 jeugdigen een plek delen. Dit is voor de doelgroep kinderen hoger dan het landelijk gemiddelde en voor de doelgroep jeugd iets lager dan het landelijk gemiddelde.

In Tabel 5 is de top drie van wijken weergegeven die relatief veel speelplekken hebben ten opzichte van het aantal kinderen en jeugd (ruim voorzien van speelplekken) en wijken waar juist weinig speelplekken zijn en dus veel kinderen of jeugd een plek moeten delen (krap voorzien van speelplekken)⁷. Tussen haakjes staat het gemiddelde aantal kinderen of jeugdigen per plek voor die wijk weergegeven. In het Ramplaankwartier wonen weinig kinderen, maar er liggen in verhouding tot andere wijken ook weinig speelplekken.

	Wijken ruim voorzien van speelplekken	Wijken krap voorzien van speelplekken
kinderen	Sinnevelt (12)	Kleverpark (168)
0-5 jaar	Spaarndam West (15) Spaarnwoudebuurt (19)	Vogelenbuurt (234) Ramplaankwartier (243)
jeugd	Spaarndam West (18)	Ramplaankwartier (130)
6-11 jaar	Sinnevelt (24) Molenwijk (24)	Leidschevaartbuurt (179) Den Hout (223)

Tabel 5 Wijken ruim of krap voorzien van speelplekken ten opzichte van aantal in doelgroep

Het verschil tussen de wijken in Haarlem is groot. Neem bijvoorbeeld het verschil tussen Sinnevelt met voor iedere 12 kinderen een plek en Ramplaankwartier met voor iedere 243 kinderen een plek. Zie voor een overzicht ook de kaarten kaart 6 en kaart 7 op de volgende pagina's.

2.3.3. tekort aan formele plekken voor kinderen

Volgens de OBB norm is er een tekort van 105 locaties voor kinderen. De OBB norm voor het aantal plekken voor kinderen wijkt behoorlijk af van de 'oude' norm van de gemeente. In voorgaand beleid is besloten beperkt speelruimte aan te bieden voor 0- tot 4-jarigen en is er geen rekening gehouden met loopafstanden en barrières. De inrichting en het aantal plekken is hierop afgestemd⁸. Toch moet ook voor deze doelgroep voldoende speelruimte zijn en moet wel degelijk rekening gehouden worden met loopafstanden en barrières.

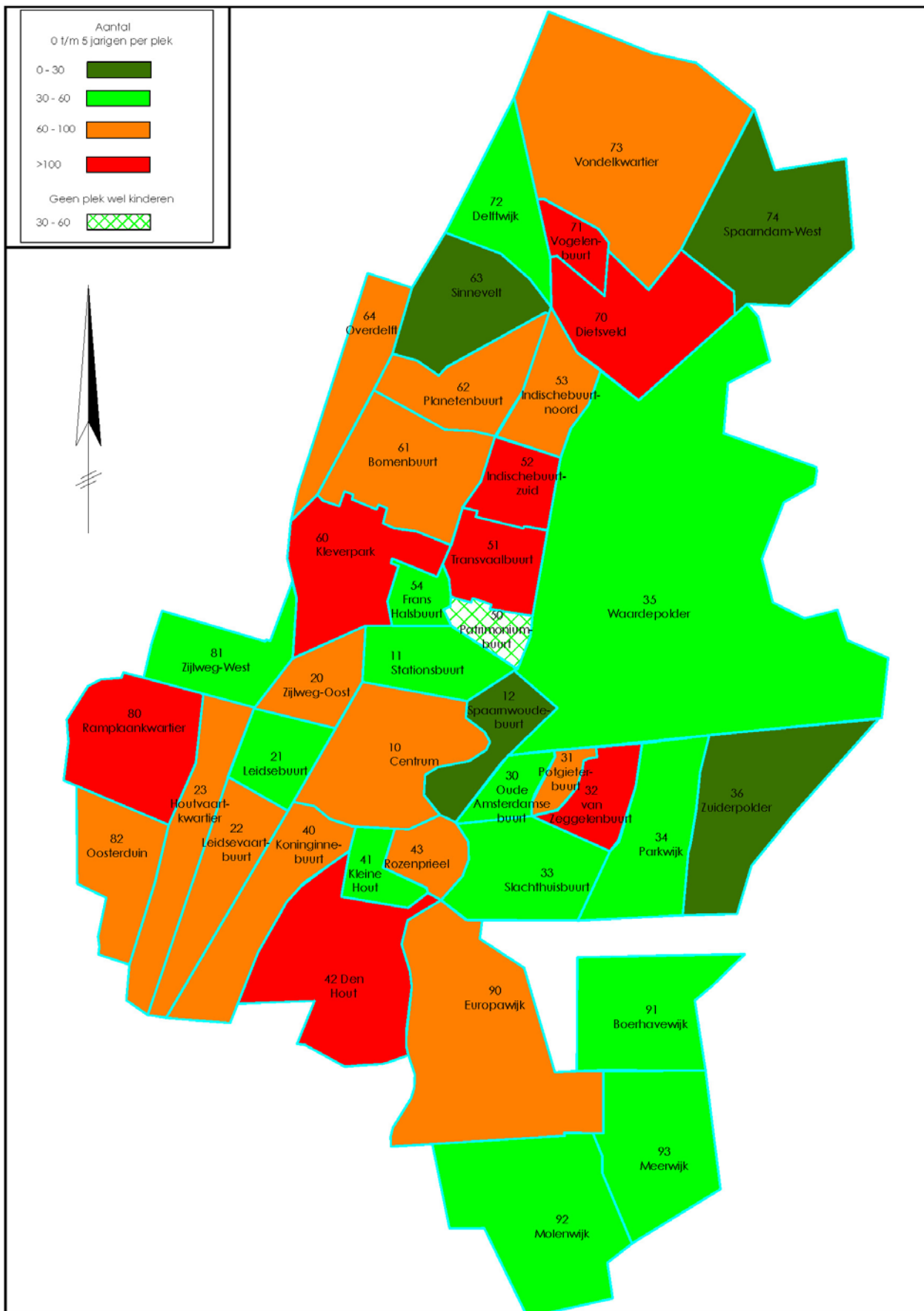
2.3.4. ruim voldoende formele plekken voor de jeugd

Uit de analyse blijkt dat er (te) veel speelplekken geheel of gedeeltelijk ingericht zijn voor de jeugd. Volgens de OBB-norm kan er met minder plekken worden voorzien in de behoefte. In totaal zijn er 44 plekken boventallig. Dit komt mede doordat de openbare schoolpleinen (circa 20) juist voor deze leeftijdsgroep de openbare speelruimte aanvullen.

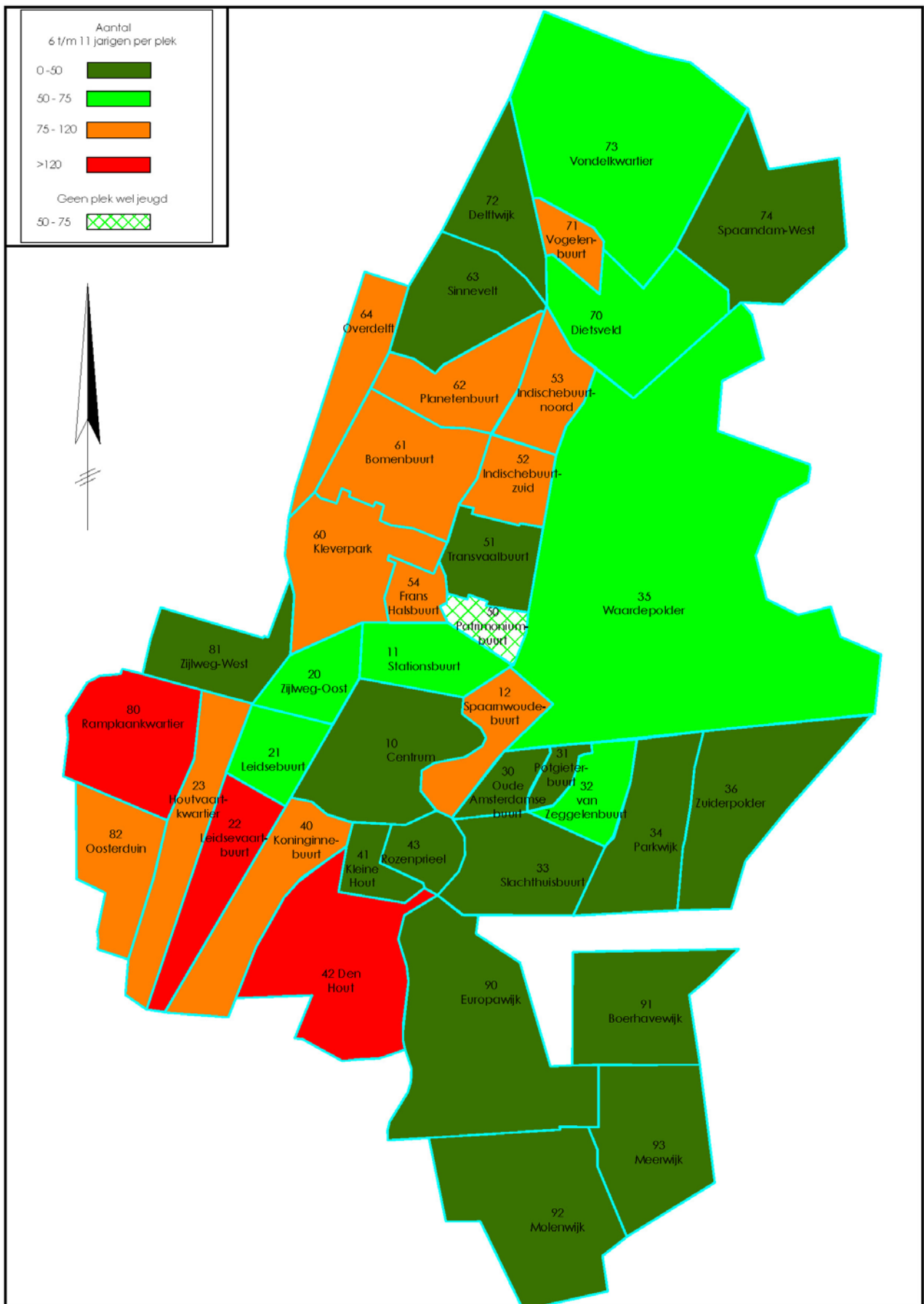
⁶ Peildatum 01-01-2009

⁷ Terug te vinden in de wijktabel; gemiddeld de minste kinderen en jeugd per plek (lichtgroen in wijktabel kolom 'kwantitatief') en met gemiddeld de meeste kinderen per plek (lichtrood in wijktabel kolom 'kwantitatief').

⁸ Het aantal kinderen in de doelgroep 4-6 jaar (3 jaargangen) is kleiner dan het aantal 0-5 jaar (6 jaargangen) en daarmee zijn er theoretisch minder speelplekken nodig. Minder plekken betekent dat ze verder weg liggen en de zelfstandigheid van het spel in de jongste doelgroep in de knel komt. Ze mogen immers niet zo ver weg. Ook moeten de plekken dan erg aantrekkelijk zijn voor de ouders/begeleiders de moeite te nemen erheen te gaan met hun kind.



kaart 6 gemiddeld aantal kinderen per plek



kaart 7 gemiddeld aantal jeugdigen per plek

2.3.5. Conclusies en aanbevelingen spreiding speelplekken

Bij de inrichting van speelplekken voor kinderen zal er gekeken moeten worden naar de wijken waar de nood het hoogste is. De wijktabel uit Bijlage III kolom 'verschil plekken t.o.v. streef' kan daarbij als richtlijn worden gehanteerd (zie lichtgele velden). Het is wel van belang dit tekort te onderkennen en hieraan een waarde toe te kennen die gebruikt kan worden voor het toepassen van alternatieve maatregelen als fysieke maatregelen onmogelijk blijken.

Van de 44 boventallige plekken voor de jeugd kan er bijna geen enkele plek opgeheven worden, want deze plekken zijn nodig om te voorzien in de behoefte voor kinderen of jongeren. Het gaat dus meer om een functieverandering. Een mooie kans voor verbetering. De wijktabel uit Bijlage III kolom 'verschil plekken t.o.v. streef' kan daarbij als richtlijn worden gehanteerd (zie blauwe velden).

Aanbevelingen

- Aandacht hebben voor de grote verschillen in aantal kinderen per plek en tekort aan plekken voor kinderen (0-5 jaar) en overschot aan plekken voor jeugd (6-12 jaar) zodat de spreiding van speelplekken verbeterd. Bij de exploitatie kan hiermee rekening worden gehouden.
 - Terughoudendheid betrachten bij reconstructies van plekken in wijken waar nu veel speelplekken zijn. Extra investeren in wijken waar nu weinig speelplekken zijn.
 - Door het hanteren van de OBB-norm kan de spreiding goed in kaart worden gebracht en kan tevens worden vergeleken met andere gemeenten in Nederland. Het geeft een basisvoorzieningsniveau weer. Tevens kunnen problemen bij reconstructie en nieuwbouw voorkomen worden door de normen op te nemen in het algemeen programma van eisen.
-



Veel plekken voor kinderen én jeugd.

2.4. Sport en ontmoeting jongeren

De jongeren (12+) hebben op straat eigen, liefst zelfgekozen ruimte in een wijk nodig. Er moet daarom ruimte zijn voor formele en informele sport- en ontmoetingsvoorzieningen waaruit de jongeren kunnen kiezen. Variatie in omvang en mogelijkheden van de voorzieningen voor spel, sport en ontmoeting zijn daarbij een belangrijke succesfactor. Op een sport- en ontmoetingsplek kunnen jongeren even met elkaar kletsen en rondhangen.

Voor de jongeren is het ontmoeten van leeftijdsgenoten zeer belangrijk. Het is hun manier om leeftijdsgenoten te leren kennen. Uit benchmarkonderzoek is gebleken dat er minder overlast is als er voldoende en gevarieerde ontmoetingsplekken zijn.

Als er voldoende en gevarieerde plekken zijn is er voor de jongeren meer te kiezen en kan een buurtbewoner, jongerenwerker of wijkagent de jongeren ook eens naar een andere plek verwijzen. Een goede spreiding van plekken in relatie tot het aantal en type voorzieningen is ook van grote invloed op de gebruiksdruk.

Vaak is een vicieuze cirkel in een gemeente aanwezig. Te weinig voorzieningen leidt tot overlast in de buurt op speelplekken voor kinderen en locaties waar banken staan. Deze worden dan weggehaald, waardoor er nog minder voorzieningen zijn en toename van overlast optreedt, etc. Hierdoor is er geen sturing op overlast mogelijk en treedt vaak repressief beleid (achter problemen aan blijven lopen in plaats van voorkomen van problemen) op, wat ook aanzienlijk in de kosten kan lopen.

2.4.1. Normen sport en ontmoeting jongeren

De hoeveelheid plekken kan het best gerelateerd worden aan het aantal jongeren en de plek waar ze wonen. Ondanks dat jongeren behoorlijk mobiel zijn, is het ook voor hen van belang in hun eigen wijk een voorziening te hebben⁹.

Als indicator kan genomen worden dat per groep van circa 15 jongeren ergens in de wijk een plek met een ontmoetingsaanleiding gevonden moet kunnen worden waar de jongeren leeftijdsgenoten kunnen ontmoeten. Circa 50% van deze locaties regelt zichzelf en vergt geen inrichting. Circa 30% van deze locaties bestaat uit de nu al vaak aanwezige bankjes, muurtjes en zitelementen verspreid over de wijken. De overige 20% zijn de meer formele ontmoetingsplekken die het best gecombineerd kunnen worden met de aanwezige openbare sportvoorzieningen. Zie ook tabel 8.



Kleine skate voorziening

⁹ Zie ook paragraaf 5.2.2 Sociaal Cultureel werk in de Haarlemse nota Integraal Jeugdbeleid onder het kopje Analyse van de huidige situatie.

Normen voor jongeren per 15 jongeren een plek onderverdeeld naar:	
OBB	Jongeren 12-18 jaar
Informeel ontmoeten	
Kiss & Greet (K&G)	50% van het totaal
What's Up (WU)	30% van het totaal
Formeel sport en ontmoeten	
Stay Around (SA)	20% van het totaal
Sportplek (SP)	1 plek per 100 jongeren
No Problem (NP)	1 plek per 500 jongeren

tabel 8 Normen jongerenplekken

Omdat niet alle jongeren en groepen jongeren dezelfde wensen hebben, is naast het aanbieden van voldoende plekken ook van belang variatie aan te bieden. Dit kan in de vorm van heel gespecialiseerde plekken zoals een skatebaan, maar ook in de vorm van multifunctionele pleinen waar de jongeren mogen zijn. Daarnaast hoeft niet elke plek een JOP¹⁰ te zijn en gelden er andere regels voor een plek die dicht bij de woningen ligt dan voor een plek die ver van de woningen in het park ligt. Er kunnen vijf soorten voorzieningen voor jongeren in de openbare ruimte worden onderscheiden. De Kiss & Greetplek en de What's Upplek zijn informele ontmoetingsvoorzieningen. De Stay Aroundplek, de No Probleemplek en de Sportplek zijn formele sport- en ontmoetingsvoorzieningen. Een nadere toelichting op deze typen plekken is te vinden in Bijlage VI.

2.4.2. Aantal en spreiding voorzieningen en jongeren

In totaal wonen er in Haarlem circa 10.690 jongeren. Dat is bij elkaar 7% van de bevolking¹¹. Op overzichtskaart kaart 4 is de kinderdichtheid voor alle doelgroepen samen weergegeven.

Om een beeld te krijgen van de verschillen in de spreiding van speelruimte zijn in onderstaande tabel steeds de drie wijken met gemiddeld de minste (lichtgroen in wijktabel kolom 'kind per plek') en met gemiddeld de meeste jongeren per plek (lichtrood in wijktabel kolom 'kind per plek') weergegeven. Tussen haakjes staat het aantal jongeren per plek weergegeven.

¹⁰ JOP staat voor Jongeren Ontmoetings Plek; in Haarlem locaties die specifiek vandalismebestendig zijn ingericht voor 'probleemjongeren' met onder andere een overkapping

¹¹ Peildatum 01-01-2009

	Wijken ruim voorzien van sportplekken	Wijk krap voorzien van sportplekken
jongeren 12-18 jaar	Oude Amsterdamsebuurt (48) Molenwijk (67) Overdelft (78)	Koninginnebuurt (386) Houtvaartkwartier (414) Planetenwijk (498)

Tabel 9 Aantal jongeren per plek per buurt

Het voorzieningenniveau tussen de wijken in Haarlem verschilt sterk. Bijvoorbeeld het verschil tussen de Oude Amsterdamsebuurt met voor iedere 48 jongeren een plek en de Planetenwijk met voor iedere 498 jongeren een plek.

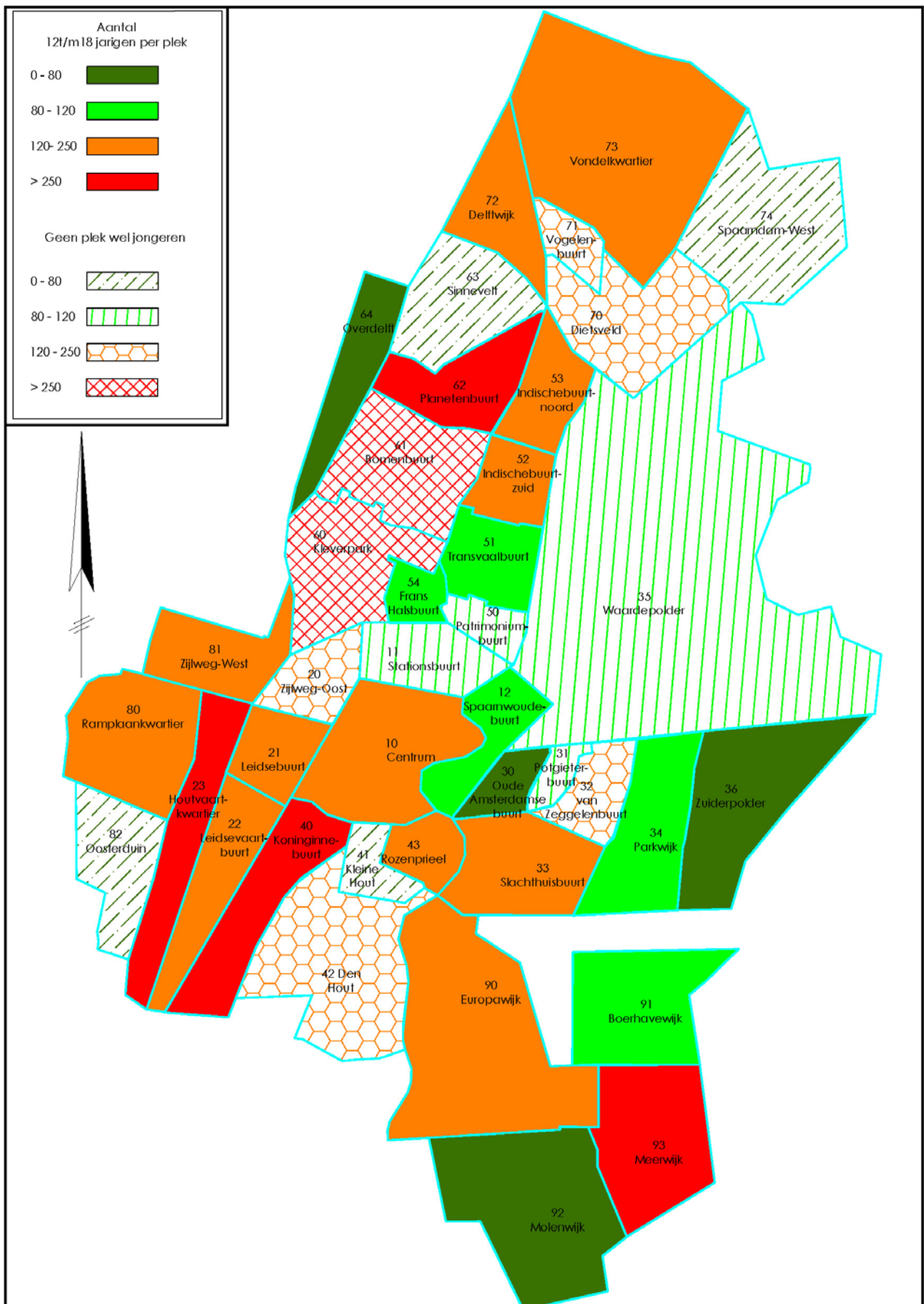
2.4.3. Er is een tekort aan sportplekken voor jongeren (12 – 18 jaar)

Uitgaande van de landelijk gehanteerde OBB-norm zijn er verspreid over Haarlem 36 formele sportlocaties te weinig voor jongeren. Het gaat hierbij niet om alleen maar dure en multifunctionele voorzieningen, maar ook om eenvoudige trap- of basketbalveldjes in de wijk. Het tekort is redelijk groot en er moet gekeken worden in welke wijken de nood het hoogst is. Het zou de overlastsituatie in enkele wijken met een groot tekort deels kunnen verklaren, zoals Kleverpark, Bomenbuurt en Planetenwijk. In de wijken Zuiderpolder en Molenwijk zijn er meer plekken aanwezig dan volgens de OBB-norm nodig is. Het ontbreekt in 14 wijken geheel aan jongerenplekken. In 4 van de 14 wijken wonen echter geen jongeren waardoor een jongerenplek niet nodig is. Zie voor een overzicht ook kaart 10 op de volgende pagina.

Voor de jongeren zijn er voldoende mogelijkheden voor informele ontmoeting (te realiseren), maar door het gebrek aan formele voorzieningen treedt hier te veel overlast op en mogen de jongeren er niet meer komen of worden de bankjes (of andere elementen die aanleiding geven tot ontmoeting) zelfs verwijderd. In eerdere evaluaties en analyses is ook al aangegeven dat dit tekort bestaat. De te slechten barrières daarbij zijn:

- de fysieke ruimte;
- NIMBY;
- financiële middelen.

Deze problematiek vraagt een aanpak die uitstijgt boven de wijken, omdat door de aantrekkingskracht van nieuwe voorzieningen deze vaak ten onder gaan aan hun eigen succes. Spreiding van gebruiksdruk is de sleutel tot succes.



kaart 10 gemiddeld aantal jongeren per plek

Aanbevelingen

- Bij reconstructies van plekken terughoudendheid betrachten in wijken waar nu veel jongerenplekken zijn en extra investeren in wijken waar nu weinig jongerenplekken zijn.
 - Door het hanteren van de OBB-norm kan de spreiding goed in kaart worden gebracht en kan tevens worden vergeleken met andere gemeenten. Het geeft een basisvoorzieningsniveau weer. Ook kunnen problemen bij reconstructie en nieuwbouw voorkomen worden door de normen op te nemen in het algemeen programma van eisen
 - Door het netwerk aan sport- en ontmoetingsvoorzieningen meer in detail in kaart te brengen kan dit gebruikt worden bij verbetering van voorzieningen en overlastbeperking.
 - Het aantal in te richten plekken is veel. Zeker ook gezien de hoeveelheid fysieke ruimte. Er zal gekeken moeten worden naar de wijken waar de nood het hoogste is. De aantallen + en – locaties in de wijktabel uit Bijlage III kunnen daarbij als richtlijn worden gehanteerd (zie donkergele velden). Het is wel van belang dit tekort te onderkennen en hieraan een waarde toe te kennen die eventueel gebruikt kan worden voor het toepassen van alternatieve maatregelen als fysieke maatregelen onmogelijk blijken. Zo zou de inzet van jongerenwerk hier intensiever kunnen.
 - Door het opstellen van een specifieke nota voor sport- en ontmoeting voor jongeren zou nog beter inzichtelijk gemaakt kunnen worden op welke wijze overschotten of tekorten benaderd kunnen worden. Ook kan hierin aandacht worden gegeven aan de informele ontmoetingsstructuren. Pas dan ontstaat een compleet beeld van de sport- en ontmoetingsmogelijkheden en kan dit netwerk aan voorzieningen ook structureel ingezet worden bij jongerenwerk, jeugdparticipatie, gebruiksstimulering en beperking van overlast. Ook kan dan de link met het integraal jeugdbeleid nader worden belicht.
-

2.5. Veiligheid en onderhoud

De gemeente heeft een zorgplicht in de openbare ruimte. Zij onderhoudt het groen en de verhardingen vanuit dit oogpunt en doet passend onderhoud om risico's te beperken. Deze zorgplicht geldt ook voor de (in)formele speelruimte.

De wettelijke verplichting voor de veiligheid van speeltoestellen is in het bijzonder geregeld in het 'Warenwetbesluit Attractie- en Speeltoestellen (WAS)' van maart 1997 en de Europese Normen (o.a. NEN-EN 1176-1 tot en met 1176-7 en 1177 juni 2009). De eigenaar van het toestel moet kunnen aantonen dat alles in het werk is gesteld om de veiligheid te waarborgen. Om aan de gestelde eisen te kunnen voldoen is een aantal handelingen noodzakelijk, waaronder de inspectie van speeltoestellen en de registratie van relevante gegevens in een logboek. Het is dus van belang na te gaan of de (in)formele speelruimte al dan niet onder het WAS valt¹².

¹² In Bijlage VII is een stroomschema opgenomen om te bepalen of een voorziening onder het WAS valt.



Onderhoud na inspectie

Het aanbieden van onveilige speeltoestellen wordt gezien als het plegen van een onrechtmatige daad. Indien er sprake is van een ongeval door een gebrek aan het speeltoestel of een onveilige ondergrond, dan is degene die het speeltoestel voorhanden heeft altijd als eerste aansprakelijk. Deze verantwoordelijkheid is conform aan en aanvullend op de risicoaansprakelijkheid die wordt omschreven in het Burgerlijk Wetboek.

De doelgroep (en hun ouders) moeten erop kunnen rekenen dat de speciaal tot spelen aangebrachte speelvoorzieningen veilig zijn. Daarmee wordt overigens niet bedoeld dat alle risico's vermeden kunnen worden. De risico's dienen wel beheersbaar en herkenbaar te zijn voor de doelgroep.

Risico's zijn nooit volledig uit te sluiten en tevens zijn ze een wezenlijk onderdeel van het spelen en horen ze bij het leerproces en de ontwikkeling. Als de kinderen van jongs af aan niet leren 'vallen' van lage hoogtes, omdat dit door de ouders/verzorgers steeds wordt vermeden, is de kans op letsel bij toch een val groter. Het kind weet namelijk niet hoe zich op te vangen en zal waarschijnlijk eerder letsel oplopen.

De speelvoorzieningen mogen wettelijk geen niet in te schatten risico's bevatten, die leiden tot blijvend of ernstig letsel. De gemeente zal al het nodige (blijven) doen om de voorzieningen veilig in stand te houden met een passende (beeld)kwaliteit. Het onderhoud draagt waar mogelijk bij aan de gekozen uitvoeringsstrategie door doordachte planvorming bij vervanging en renovatie.

2.5.1. Criteria veiligheid en onderhoud

Door middel van inspectie van de speelplekken kan gemeten worden hoe de veiligheids- en onderhoudstoestand is. Criteria hiervoor verschillen per inspecteur, maar de basis is vastgelegd in het WAS (NEN-EN normen en risico-analyse¹³) en is voor sommige toestellen praktisch uitgewerkt in het handboek 'Veiligheid van Speelgelegenheden'. De risico's en gebreken moeten daarbij in kaart worden gebracht. Zijn er geen risico's of gebreken dan is een toestel veilig, zijn er wel risico's of gebreken geconstateerd dan is onderhoud nodig. Deze cyclus herhaalt zich steeds.

Haarlem laat eenmaal per jaar een veiligheidsinspectie uitvoeren door een gespecialiseerd bedrijf en daarnaast worden de speelplekken vier tot acht keer per jaar door eigen deskundigen geïnspecteerd. Er zijn geen wettelijke voorschriften over het aantal keren dat er geïnspecteerd moet worden. Belangrijk is dat er zo vaak als nodig wordt geïnspecteerd en dat hiervan een goed logboek wordt bijgehouden.

¹³ Een inspectie of risicoanalyse kan invulling geven aan de zorgplicht en het WAS. De risico analyse kan worden ingezet als de norm geen uitkomst biedt. Zie hiervoor Bijlage VIII.

Naast de gemeente kunnen ook inwoners aangesproken worden op hun plicht om onveiligheden te melden. Deze extra visuele inspectie kan veel bijdragen aan de vergroting van de veiligheid op de speelplekken.

2.5.2. *Stand van zaken veiligheid en onderhoud*

De Voedsel en Waren Autoriteit (VWA) heeft in 2007 de logboeken van alle 240 speelplaatsen van Haarlem ingezien in het kader van een controle op het Warenwetbesluit Attractie- en Speeltoestellen (WAS). Haarlem scoorde op een door het VWA opgestelde lijst voor registratie en onderhoud 80%, wat als goed werd gekwalificeerd. De hoogst mogelijke score hiervoor was 100%, wat door geen enkele gemeente werd gehaald. Dit geeft een indicatie van de kwaliteit van het beheer van de speelplaatsen, dat ook nu in 2010 en met het invoeren van nieuwe NEN-EN-normen¹⁴ nog steeds wordt gehanteerd. Het is echter onbekend hoeveel procent er nu zou worden gescoord.

Als er bij de inspectie een gebrek wordt geconstateerd, komt er een aantekening in het logboek en afhankelijk van de urgentie wordt direct of korte tijd later actie ondernomen. Na gereedkomen van de werkzaamheden wordt teruggemeld dat de werkzaamheden zijn uitgevoerd, waarvan ook een aantekening wordt gemaakt in het logboek.

Het is van belang dat van veiligheidsmeldingen van bewoners ook aantekeningen in het logboek worden gemaakt. Dan moet wel duidelijk zijn van de melding dat deze de veiligheid betreft. Dit is nu niet specifiek geregeld in het meldingsysteem en de afhandelingstermijnen.

Er is een visie op spelen geformuleerd die zeer uitdagend is voor het beheer en het onderhoud. Samen met de veiligheid vraagt dit om een flexibele insteek binnen de gestelde kaders. Om hierop grip te houden is een passend beheer- en onderhoudsplan noodzakelijk. Hierin kan omschreven worden welke acties, verantwoordelijkheden en uitgangspunten er zijn, voorzien van een goede raming van kosten voor beheer, onderhoud en vervanging. Van belang is dat binnen de score 80% in ieder geval 100% van de hoog risicosituaties (overlijden, blijvend of ernstig letsel) wordt gezien en opgelost.

Aanbevelingen

- Verbeteren werkwijze voor veiligheid naar meer dan 80%. Dit kan door het inspectietype en de inspectiefrequentie af te stemmen op lokale situaties en door het bevorderen van visuele inspectie door bewoners en andere professionals in de openbare ruimte, die ook op de speelplek komen.
- Breng de score naar 100% op hoog risico situaties.
- Handel meldingen inzake onveiligheid binnen 48 uur af.
- Bevorder meldingen door bewoners en overige professionals over visuele veiligheid. Leg deze zo nodig vast in een logboek.
- Breng de veiligheidssituatie op plekken waar de ondergrond eigendom is van de gemeente maar de inrichting (met speeltoestellen) niet door de gemeente wordt beheerd in kaart. Regel daarbij ook de verantwoordelijkheden.
- Vormgeven aan de zorgplicht voor informele speelruimte door een risicoanalyse (huttenbouw, tijdelijk braakliggende terreinen).
- Accepteren van risico's als onderdeel van de ontwikkeling van het kind (te voorziene risico's).
- Stel een beheer- en onderhoudsplan op om budgetten veilig te stellen die nodig zijn voor uitvoering van maatregelen voortkomende uit inspecties.
- Ondersteun de afdeling beheer (cursus) bij 'nieuwe' onderwerpen als informeel spelen, risico analyse, avontuurlijk/natuurlijk spelen e.d.

¹⁴ De NEN is een standaard waarin alle Nederlandse normen voor allerlei zaken worden vastgelegd (Nederlands Normeninstituut)

2.6. Kwaliteit en speelwaarde

Een kwalitatief goede speelplek voldoet aan zijn doel. Namelijk dat hij wordt gebruikt en blijft uitdagen tot gebruik (speelwaarde heeft en houdt). De speelwaarde wordt verhoogt door de kwaliteit van de aanwezige speelplekken te verbeteren en de openbare ruimte kindvriendelijker in te richten. Dit kan door slimme locatiekeuze, goed ontwerp, afstemming op beoogde doelgroepen, aantrekkelijke inrichting en passend onderhoudsniveau.

De kwaliteit en speelwaarde van de speelvoorzieningen hangt sterk af van de vormgeving van de speelvoorzieningen. Het valt buiten het kader van dit adviesrapport om alle richtlijnen voor het technisch ontwerp van een speelplek en de omgeving te beschrijven.

2.6.1. Kwalitatief goed ontwerp

Bij een goed ontwerp is in ieder geval nagedacht over ruimte, ligging, bereikbaarheid, aansluiting op de doelgroep, inrichting, betrokkenheid van gebruikers en omwonenden en esthetische kwaliteit.

Ruimte, ligging en bereikbaarheid

Ruimte, ligging en bereikbaarheid bepalen welke inrichting ruimtelijk mogelijk is en of bijvoorbeeld doelgroepen gecombineerd kunnen worden op een plek. Ook valt hieronder een stuk verkeersveiligheid en sociale veiligheid. Zicht op en routing naar de plek moeten kloppen.

Aansluiting op doelgroep

De doelgroepen zijn veel breder dan alleen kinderen, jeugd en jongeren. Zo moet ook rekening worden gehouden met geslacht, fysieke of mentale handicap, wijkcultuur en medegebruik door ouders of senioren.

Inrichting (variatie, materiaalgebruik, speelfuncties, spelvormen)

Binnen de functies bewegingsspel, exploratief/constructiespel, fantasie/rollenspel, regel- en wedstrijdspel en ontmoetingsspel en rust zijn alle speelfuncties onder te verdelen. Deze vijf spelvormen moeten in voldoende mate vertegenwoordigd zijn voor een evenwichtige ontwikkeling. Veel variatie in materialen, speelfuncties en omgevingen zijn daarbij alleen maar goed. Dit kan in de vorm van speeltoestellen maar ook in de vorm van speelaanleidingen.

Betrokkenheid gebruikers en omwonenden (eisen en wensen)

Een gedragen inrichting wordt beter gebruikt en er wordt beter voor gezorgd. Maar er zijn grenzen, de gemeente is en blijft verantwoordelijk.

Esthetische kwaliteit (mooi om te zien, nu en later)

Ook het oog wil wat. De ontwerper moet hier vrijheden in krijgen. Iedere straat of wijk heeft zo zijn eigenschappen waar het ontwerp op aan kan sluiten. Er kan ook gedacht worden aan bespeelbare kunst of fonteinen binnen het speelweefsel.

Een ontwerp voor een enkele speelplek staat dan ook niet los van de speelplekken in de gehele buurt of soms zelfs wijk. Want dat op elke speelplek niet alle mogelijkheden kunnen worden gerealiseerd is zeker.

2.6.2. Stand van zaken kwaliteit en speelwaarde

Er is geen uitgebreid onderzoek gedaan naar de kwaliteit en de speelwaarde. Net als iedere gemeente kent ook Haarlem de hoekjes met de wipveer.

Over het algemeen is er voldoende variatie en speelfuncties voor de jeugd. Zij hebben veel plekken en de grote hoeveelheid combinatietoestellen is voor hen een pré. Voor de kinderen is er minder aanbod. De voorzieningen waar zij mede gebruik van moeten maken sluiten niet altijd aan op hun behoeften. De jongerenplekken zijn over het algemeen goed, maar het ontbreekt vaak aan echte uitdaging.

Het natuurlijk spelen kan op kleine schaal door middel van speelaanleidingen worden bevorderd. Het toepassen van zandondergronden, het neerleggen van boomstammetjes, kleine hoogteverschillen, bloemenmengsels in plaats van gazonmengsel, het plaatsen van houten klimrekken en hier af en toe snoeihout bijleggen voor vlechten en dergelijke, het toepassen van wilgenhutjes en tunnels zijn hiervan voorbeelden.

Esthers troosteloze reis van wipkip naar klimrek

Gepubliceerd op 26 juli 2009, 18:57
Laatst bijgewerkt op 26 juli 2009, 19:54



HAARLEM - 'Haarlem, laat speelplaatsen in de binnenstad niet verder verloederen'. Het lijkt een passende strijdkreet voor Esther Mulder. Gewapend met een camera is de tweedejaars fotoacademiestudente de afgelopen maanden kriskras door het hart van haar woonplaats getrokken, om daar beoogd kindervermaak te vereeuwigen. Wat ze heeft gezien, stemt haar niet al te vrolijk.

Een armetierige wipkip, weggefrommeld op een lelijk pleintje. Of: een gevaarlijk ogend klimrek, roestend in een grauwe eenheidsworstbuurt. Het zijn slechts enkele van de verwaarloosde, soms bepaald niet risicoloze speelplaatsen die Mulder tijdens haar rondreis heeft vastgelegd. Een reis die is uitgemond in een verzameling van zo'n veertig foto's, geschoten op tien verschillende plekken in de stad.

De Haarlemse (37) is doende zich de fijne kneepjes van de fotografie eigen te maken. Die studie combineerde ze vanaf februari dit jaar niet alleen met de opvoeding van haar twee jonge kinderen, maar dus ook met het in kaart brengen van 'onuitnodigende' klauter-, wip- en schommeltoestellen.

Bij het opstellen van een beheerplan is het raadzaam de plekken te toetsen op kwaliteit en speelwaarde gecombineerd met een gebruiksonderzoek. Hiermee kan gekeken worden naar wat de reden van de slechte waardering van de speelruimte door de inwoners (omnibusenquête) is.

Aanbevelingen

- Uitgangspunt is dat gemeente Haarlem haar speelplekken door een deskundig ontwerper laat inrichten en elk ontwerp op de beschreven kernpunten en veiligheid toetst.
- Bij het ontwerpen van speelruimte is er naast de speeltoestellen en veiligheidsondergronden ook oog voor het aantrekkelijker inrichten van de omgeving van de speelplek met speelaanleidingen.
- Stimuleer natuurlijk spelen door meer 'groene speelaanleidingen' toe te passen.
- Hanteer de vijf ontwerpuitgangspunten uit paragraaf 2.6.1, waarbij extra aandacht voor het aansluiten van de speelruimte op de doelgroepen met een fysieke of mentale handicap of die nu weinig speelaanbod hebben. Integratie is daarbij ten allen tijde uitgangspunt.
- Maak een kwaliteitstoets bij het opstellen van een beheerplan voor de speelplekken.

2.7. Schoolpleinen en speeltuinen

Er zijn naast de openbare speelplekken een aantal schoolpleinen opengesteld voor kinderen en jeugd om te spelen tijdens en na schooltijd. Er zijn schoolpleinen met een buurtfunctie¹⁵ en buurtpleinen met een schoolfunctie¹⁶. De overige schoolpleinen zijn niet openbaar toegankelijk na schooltijd. Ook zijn er een aantal speeltuinen. Dit zijn omheinde terreinen met een toegang waar lidmaatschap of entreeheffing geldt om er te mogen spelen.

Door de ligging van schoolpleinen en speeltuinen in de wijken hebben ze een functie bij het voorzien in de speelruimte. De schoolpleinen zijn bekend bij de kinderen en ze mogen er vaak zelfstandig heen. Het plein is een belangrijke afspreekplek om na schooltijd samen te gaan spelen en het zijn vaak grotere speelruimten dan de openbare speelplekken.

De speeltuinen bieden vaak speelmogelijkheden die in de openbare ruimte lastig zijn te onderhouden, zoals trampolines en waterspel. Ook staan er meer en vaak ook grotere speelvoorzieningen dan op de gemiddelde speelplek, waardoor er een hogere attractiewaarde is en kinderen zich er langer kunnen vermaken.

¹⁵ Buurt mag van schoolplein gebruik maken om te spelen tijdens en na schooltijd.

¹⁶ De school mag van een buurtplein gebruik maken om te spelen tijdens schooltijd.

Als invulling van het basisvoorzieningenniveau of aanvullend hierop moeten en kunnen schoolpleinen en speeltuinen als formele speelruimte worden aangemerkt. Afhankelijk van de situatie worden hiervoor passende overeenkomsten afgesloten.

2.7.1. *Stand van zaken schoolpleinen en speeltuinen*

Schoolpleinen

Er zijn criteria opgesteld die bepalen of een schoolplein geschikt is als openbare speelplek en op basis daarvan zijn op dit moment 22 schoolpleinen onderdeel van de openbare speelruimte. Dit zijn de pleinen met een zogenoemde 'buurtfunctie'. De speeltoestellen en ondergronden op deze pleinen zijn volledig in beheer en onderhoud bij de gemeente, inclusief vervanging aan het einde van de levensduur.



Schoolplein openbaartoeankelijk of niet?

Uit de speelruimteanalyse blijkt dat de schoolpleinen nodig zijn in het basisvoorzieningenniveau. Ze vormen een belangrijke bijdrage voor zowel de doelgroep kinderen als de doelgroep jeugd. Ook liggen op sommige schoolpleinen voorzieningen die in de openbare ruimte moeilijk beheerbaar zijn.

Verscheidene scholen hebben aangegeven dat ze hun plein ook in aanmerking willen laten komen voor een 'buurtfunctie'¹⁷. Nagegaan moet dan worden of deze schoolpleinen:

1. nodig zijn om te voorzien in het basisvoorzieningenniveau
2. een plus zijn op het basisvoorzieningenniveau

De schoolpleinen onder punt 1 kunnen vervolgens aangewezen worden als schoolplein met 'buurtfunctie'. Eventuele investeringen of budgetten voor naastliggende speelplekken kunnen worden verplaatst naar het schoolplein. De plekken zijn dat niet meer nodig. Er vallen nu al 22 schoolpleinen met een buurtfunctie binnen de reguliere begroting voor spelen. Komen daar pleinen bij, dan zal het budget verhoogd moeten worden. De financiële consequenties moeten worden afgewogen tegen het nut en de noodzaak van eventuele aanpassingen.

De schoolpleinen onder punt 2 zijn niet echt nodig om te voorzien in de behoefte aan speelruimte (basisvoorzieningenniveau) en vragen een bovenmatige investering in kosten. Voor een overeenkomst met deze scholen zal specifiek gekozen moeten worden en aanvullende budgetten moeten dan worden toegekend.

¹⁷ Zie Bijlage I voor toelichting

De speelruimtescan in dit plan geeft aan of de huidige pleinen nodig zijn in het openbare voorzieningenniveau of waar nog speelruimtetekort is die met een schoolplein ingevuld kan worden. Afgewogen moet worden of de gestelde criteria nog voldoen of aangepast moeten worden. In Bijlage X is een checklist opgenomen, die gebruikt kan worden om de huidige criteria te toetsen.

Aanvullend kan gekeken worden of scholen geheel of gedeeltelijk invulling kunnen geven aan de wens om meer natuurlijke speelruimte in te richten. Hiervan zijn al veel succesvoorbeelden in Nederland¹⁸.

Speeltuinen

Er zijn op dit moment 19 speeltuinen in Haarlem.¹⁹ De meeste speeltuinen kennen een lidmaatschap of entreevergoeding en zijn niet of beperkt openbaar toegankelijk. In de speelruimtescan zijn de speeltuinen dan ook niet meegerekend als formele speelplekken. Wel is in de analyse voor 10 speeltuinen aangegeven dat ze een functie zouden kunnen hebben in het basisvoorzieningenniveau.

Daar waar uit de analyse blijkt dat er een tekort is aan speelplekken in de openbare ruimte en er vraag is naar aanvullende speelruimte, moet onderzocht worden in hoeverre deze vraag ingevuld kan worden met speeltuinen. De middelen die normaal gesproken voor de speelruimte in de omgeving van een bepaalde speeltuin beschikbaar zijn, kunnen dan ingezet worden voor de vergroting van de openbaarheid van deze speeltuinen.

De overeenkomsten van speeltuinverenigingen met de gemeente zijn van oudsher anders ingestoken. Het nu weer geheel of gedeeltelijk aanmerken als openbare speelruimte vraagt om vernieuwing van afspraken, daarnaast om een degelijke berekening van kosten voor het geschikt maken van de speeltuin als openbare plek. Aanvullend kan gekeken worden of speeltuinen in de stad geschikt zijn als natuurlijke speelruimte.



Speeltuin Kindervreugd Haarlem

¹⁸ Zie www.stichtingoase.nl

¹⁹ Drie plekken zijn niet in inventarisgegevens van de gemeente terug te vinden.

Het is verstandig een speeltuinnota op te stellen die ingaat op de openbaarheid van de speeltuinen in relatie tot de overige openbare speelruimte. Hierin kan tevens aangegeven worden welke belangen en functies er nog zijn naast openbare speelruimte. In Bijlage X is een checklist opgenomen, die gebruikt kan worden bij het opstellen van een speeltuinnota. De budgetten en subsidies van de gemeente voor de speeltuinen moeten voor minimaal 5 tot 10 jaar vastgelegd worden, zodat er planmatig beheer uitgevoerd kan worden.

In het kader van de zorgplicht en het WAS lijken zandbakken in de openbare ruimte geen toekomst te hebben. Deze vergen een dusdanig toezicht dat er een groep bewoners actief betrokken zou moeten zijn bij het onderhoud. Daarom kan Haarlem ervoor kiezen geen zandbakken in de openbare ruimte aan te bieden, maar alleen op plekken waar toezicht is, zoals openbare schoolpleinen en speeltuinen. Op die plekken kunnen medewerkers dagelijks onderhoud doen en controleren op uitwerpselen van dieren.

Aanbevelingen

- Bepaal op basis van een programma van eisen en de kosten of er meer behoefte is aan schoolpleinen met een buurtfunctie en voor welke doelgroep. Initiatief hiervoor kan bij de school liggen, maar ook bij de gemeente.
- Speeltuinen zijn in eerste instantie geen openbare speelruimte. Speeltuinen kunnen wel gezien worden als aanvullende speelruimte. Ze bieden mogelijkheden die in de openbare ruimte niet gemakkelijk te handhaven zijn.
- Met behulp van een op te stellen van speeltuinnota inzichtelijke maken welke rol speeltuinen spelen in het basisvoorzieningsniveau en of het praktisch en financieel uitvoerbaar en haalbaar is ze als openbaar toegankelijke buurspeeltuin aan te merken..
- Stimuleer toepassing van zandbakken en andere toestellen die lastig beheerbaar zijn in de openbare ruimte op schoolpleinen en in speeltuinen.

2.8. Bijzondere speelruimten

Bijzondere speelruimten zijn projecten die door hun grotere inspanningsbehoefte niet als gewone speelplek kunnen worden gezien. De bijzondere speelruimten bieden veel meer of nieuwe speelmogelijkheden dan de gemiddelde speelplek en vragen vaak ook meer ontwerp, begeleiding en beheer. Ze stimuleren de gebruikers om hun grenzen nog verder te verleggen of dagen uit om nog meer te ontdekken dan de reguliere speelruimte. Te denken valt aan een skatebaan of een bouwspeelplaatsen, speelnatuur (avontuurlijke speelplekken), Crujff Courts, Kraijck Playgrounds en virtuele spelvormen of een activiteit zoals een huttenbouwweek of toernooi, waterspeelplek of tijdelijke speelruimte op braakliggend terrein.

Aanvullend op het basisvoorzieningsniveau moet er ruimte zijn voor bijzondere speelruimten of trends, die zowel vanuit speelruimte als vanuit een andere invalshoek een meerwaarde geven.

2.8.1. *Stand van zaken bijzonder speelruimten*

Er is vaak goed zicht op de bijzondere speelruimten en ze kunnen in die zin eenvoudig worden geteld. Gebruikersonderzoek kan informatie geven over de kwaliteit van de voorziening. De bijzondere speelruimten kunnen, mits ze geschikt zijn voor jongeren, gezien worden als formele voorziening voor jongeren. Afhankelijk van de ligging kunnen ze zelfs een functie hebben voor meerdere buurten.

Natuurlijk spelen

Uit de speelruimtescan blijkt dat Haarlem een zeer dicht bebouwde omgeving is. Aanvulling op speelgebied en zeker aanvulling op het informeel spelen is zeer welkom. Struinen, hutten bouwen, bloemetjes plukken, vies worden, planten en dieren leren kennen, spelen met losse materialen (stenen, takken, stammen e.d.) is iets wat nu gemist wordt in de buurten en wijken. Voor de realisatie van dergelijke natuurlijke speelruimte binnen Haarlem zijn met name de grotere groene ruimten geschikt. Mogelijke locaties hiervoor zijn het Schoterbos, de Haarlemmerhout en wellicht het Kenaupark en de al in onderzoek zijnde locaties Poelpolder en het Burgemeester Reinaldapark. De wens is om minimaal twee locaties in de komende drie jaar te realiseren.

Huttenbouwweek

Naast natuurlijke speelplekken kan ook vormgegeven worden aan een huttenbouwweek in een of meer van de schoolvakanties. Op een enkele plek in de stad gebeurt dit al. Een willekeurig groot grasveld (of speeltuin) kan hiervoor geschikt gemaakt worden. Deze bouwactiviteit vergt enige organisatie, maar is wel een geweldig goede aanvulling op de speelruimte voor de jeugd en jongeren op dit moment. De jongeren kunnen immers prima betrokken worden bij de organisatie en als teamleiders van een clubje jeugd, maar ook als hulpjes van de nachtwachten op het terrein.



Speel 'natuur'

of natuurlijke speelaanleidingen?

Sportstimulering

Binnen de nota's Kiezen voor Jeugd en Haarlem Sport wordt ingegaan op de meer georganiseerde vormen van sport en spel. Hieronder valt onder meer het welzijnswerk, buurtsportwerk en buitenschoolse activiteiten. Dergelijke activiteiten zijn doorgaans aanvullingen op het openbare speelvoorzieningsniveau, of maken gebruik van de aanwezige openbare sportplekken.

Er zijn wijken in Haarlem die in aanmerking kunnen komen voor een Cruiffcourt of Krajicek Playground. Op dit moment zijn er al twee Cruiffcourts en zijn/worden er vijf Krajicek Playgrounds gerealiseerd. Deze voorzieningen zijn wel gebonden aan duidelijke voorwaarden qua inrichting en gebruik. Alles bij elkaar vergt dit vaak een flinke investering in tijd en kosten waarbij overwogen moet worden of deze meerwaarde heeft. Zeker ook gezien het feit dat met die inzet in tijd en kosten twee 'normale' locaties gemaakt kunnen worden en hier jongerenwerkers regelmatig kunnen sporten met jongeren.

Aanbevelingen

- Realiseer minimaal twee natuurspeel terreinen.
- Maak tijdelijke braakliggende terreinen toegankelijk voor spelen voor een snelle aanvulling van natuurspeelplekken. Door de bovenlaag met hoogteverschillen af te werken of wat extra zand achter te laten, ontstaat al snel een rommellandje. Met wat snoeiafval en enkele boomstammen is het helemaal feest! In overleg met bijvoorbeeld het Keurmerkinstituut kan er snel en goedkoop een risicoanalyse van het terrein worden gedaan. Een proef draaien met een plek de komende vijf jaar.
- Op kleine schaal kan worden geëxperimenteerd met natuurlijk spelen door hiervoor in iedere wijk een speelplek aan te wijzen.
- Maak kennis en budget vrij voor goed onderhoud en beheer (veiligheid) van de natuurspeel terreinen.
- Maak voorlichting onderdeel van verdere planvorming omtrent natuurlijk spelen. Op dit punt moet ook de relatie met JOS²⁰ en NME²¹ verder worden uitgewerkt
- Hou een informatiecampagne over natuurlijk spelen.
- Organiseer waar mogelijk een huttenbouwweek.
- Stel sportvelden gedeeltelijk of georganiseerd open. Dit kan van grote betekenis zijn waar een tekort is aan sportvoorzieningen voor de jongeren.
- Het realiseren van een Cruiffcourt of Krajicek Playground gebeurt nooit alleen vanuit het oogpunt speelruimte, maar er moet ook voorzien zijn in de bijkomende verplichtingen in de vorm van georganiseerde (sport)activiteiten. Andere afdelingen dienen hierbij betrokken te zijn/worden.
- Overweeg of en hoe bestaande verenigingssportvelden zodanig ingericht kunnen worden dat ook buiten trainingstijden de velden gebruikt kunnen worden door de jeugd en jongeren. Een goede start zou zijn dat buurtsportwerkers of jongerenwerkers het veld mogen gebruiken voor activiteiten die zij organiseren voor de jeugd en jongeren.
- Het is lastig om deze projecten te ramen. Voorgesteld wordt om een stimuleringsfonds voor bijzondere projecten in te stellen. Hieruit kan naar gelang het project een ondersteunend deel aan financiering uit worden geput. Niet gebruikt, kan het budget weer teruglopen.

2.9. Participatie en communicatie

Speelruimte leent zich bij uitstek voor participatie van inwoners. Bij participatie is er een interactie tussen belanghebbenden en de gemeente. De belanghebbenden krijgen de gelegenheid om hun belangen en wensen kenbaar te maken en zo inspraak te hebben op de vormgeving van de speelruimte. Dit kan op verschillende niveaus van informeren tot en met meebeslissen en van beleid tot en met uitvoering.

De belanghebbenden zijn in eerste instantie de gebruikers zelf (kinderen, jeugd en jongeren). Als tweede kring kunnen omwonenden en ouders worden beschouwd. Als derde kring zijn er de in meer of mindere mate georganiseerde professionals die met spelen en wijkinrichting te maken hebben, waaronder wijkraden, jongerenwerkers, woningbouwverenigingen. Door dit onderscheid kan er beter invulling gegeven worden aan de participatieniveaus bij speelruimte en krijgt de stem van de gebruiker meerwaarde bij de invulling van de daadwerkelijke speelruimte²².

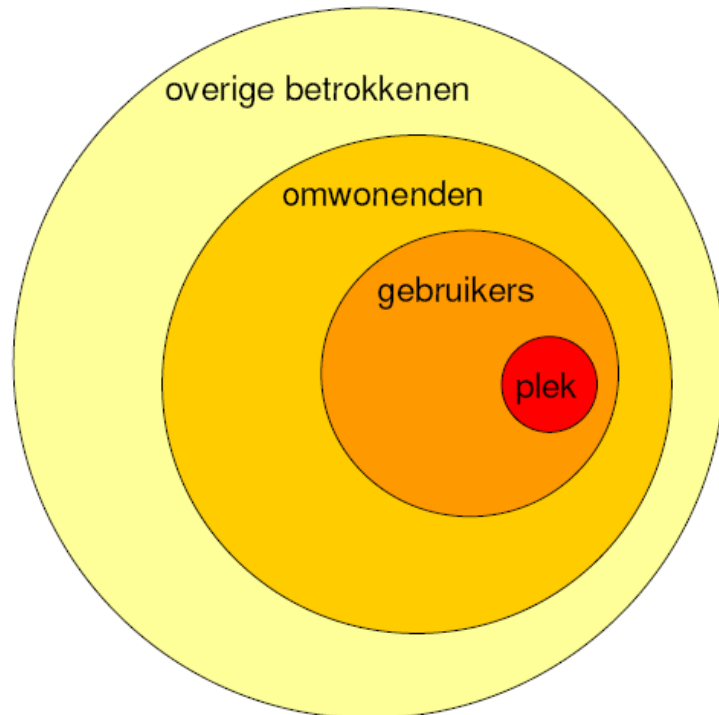
²⁰ Afdeling Jongeren Onderwijs en Sport

²¹ Natuur en Milieu Educatie

²² In Bijlage XI is een voorbeeld voor een participatiematrix opgenomen waarin de stakeholders zijn uitgewerkt naar verschillende planfasen.

Kinderen en jongeren hebben een directe stem bij plannen en inrichten van de speelruimte in de woon- of leefomgeving. Met die stem moet ook wat gedaan worden bij de afweging van belangen die op de locatie kunnen spelen.

Door met gebruikers, omwonenden en overige professionals te communiceren over speelruimte kan begrip gekweekt worden voor spelende kinderen, kunnen vragen en klachten voorkomen worden of beantwoord worden en kan de betrokkenheid bij de speelruimte vergroot worden.



2.9.1. *Waarom participatie*


Participatie kan van grote waarde zijn bij de ontwikkeling van speelruimte. Goede participatie zorgt voor:

- groter draagvlak;
- inrichting die beter aansluit op wensen;
- meer betrokkenheid;
- verbeterd gebruik;
- zorg voor fysieke speelruimte en minder vandalisme;
- betere sociale contacten rondom de plek;
- meer verdraagzaamheid.

Verder zijn participatiemomenten ook zeer geschikt als voorlichtingsmoment. Het belang van bewegen, spelen en ontmoeten voor de ontwikkeling van kinderen, jeugd en jongeren en toelichting en inbedding van het speelruimtebeleid zijn daarbij de speerpunten.

Participatie blijft bij speelruimte maatwerk. Er is geen succesformule die toepasbaar is bij ieder project. Er moet goed nagedacht worden over hoe welke informatie er op welk moment aan bepaalde doelgroepen moet worden gegeven.

Speelruimte moet gemarket worden naar de inwoners en naar betrokken collega's bij andere sectoren. Dat vergroot de betrokkenheid, voorkomt misverstanden en stelt mensen in de gelegenheid verantwoordelijkheden op zich te nemen. Daarnaast is het informeren van inwoners over het belang van speelruimte een krachtig wapen tegen onverdraagzaamheid.



2.9.2. *Stand van zaken*

In de nota integraal jeugdbeleid is een onderdeel jeugdparticipatie opgenomen. Uit de voortgangsrapportage blijkt dat er al veel succesvolle projecten zijn opgestart met betrekking tot participatie van deze doelgroep. Zo is er een digipanel, een jongereninitiatieffonds en is oktober bestempeld als jeugdmaand.

Haarlem kent een opinienota vernieuwing participatiebeleid, waarbij het gestimuleerd wordt om tijdig een communicatie-, participatie- en inspraakplan op te stellen. Dit zou ook voor speelruimte een borging van participatie kunnen zijn.

De integraliteit van speelruimte vergt goede inbedding in de ambtelijke organisatie. Betrokken afdelingen moeten daarbij weten wat hun taken en verantwoordelijkheden zijn. Intern overleg over spelen is op dit moment opgenomen in het domeinoverleg “groen, ecologie en spelen” en het onderwerp spelen krijgt hierin steeds meer vorm. Onderwerpen als veiligheid, onderhoud, kwaliteit, participatie, klachten, schoolpleinen, speeltuinen en georganiseerde activiteiten in de openbare ruimte komen dan aan bod.

De doelgroepen worden betrokken bij de totstandkoming van speelplaatsen. Bij de ontwikkeling of vernieuwing van speelplaatsen wordt een vaste inspraakprocedure gevolgd. Op basis van de mening van de doelgroep, de uiteindelijke gebruikers, worden de plannen gemaakt, waarna deze aan alle bewoners worden voorgelegd. Participatie van bewoners wordt steeds belangrijker. Er moet daarbij worden opgepast dat de bewoners zich de openbare ruimte niet geheel toe-eigenen. In Haarlem is soms te zien dat bewonerswensen worden vormgegeven op speelplekken buiten de kinderen om en zonder dat hiervoor toereikend exploitatiebudget aanwezig is.

Het ontbreekt vaak aan (positieve) informatie over spelen, sport en ontmoeting. De pers pikt vaak de negatieve signalen op, maar de gemeente moet zelf zorgen voor het marketen van de positieve signalen. Om bewoners meer te informeren over het belang van spelen en ze meer te betrekken moet in het communicatieplan voor het speelruimtebeleid 2011-2020 aandacht geschonken worden aan meer structurele communicatievormen over spelen. [Groen]Mogelijkheden daarbij kunnen zijn:

- speelpagina in de Stadskrant;
- speelsite;
- acties.

Aanbevelingen

- Stel een communicatieplan speelruimte op dat gelijk op loopt met de evaluatie/beleid iedere 5 jaar.
- Stel een minicommunicatie/participatieplan op voor ieder (deel)project speelruimte (1 A4 verwijzend naar communicatieplan).
- Betrek gebruikers (kinderen, jeugd en jongeren) actief bij de uitwerking van de kaders per wijk en bij de inrichting van speelruimtes.
- Breng bij het opstellen van de wijkcontracten de zuivere wensen en klachten in kaart. Toets deze vervolgens aan de kaders uit het speelruimtebeleid. Verder zal in participatie met de wijkraden en indieners van de wensen en klachten gekeken moeten worden of de wens wordt ingevuld, afgewezen of omgebogen. De gemeente blijft eindverantwoordelijke en daarmee eindbeslissers. Dit met het oog op de veiligheidswetgeving zoals opgenomen in het Warenwetbesluit Attractie en Speeltoestellen (WAS).
- Evalueer of onderwerpen met betrekking tot speelruimte via domeinoverleg “groen, ecologie en spelen” voldoende aan bod komen.
- Zet een speelpagina op in lokale (wijk)krant, gemeentelijke speelsite en organiseren leuke acties om spelen in positief daglicht te zetten.



Stadskrant 262010

12e jaargang, 1 juli

Een uitgave van de gemeente Haarlem



Gedeelte stadskrant Haarlem

Bij de opening van de tweede Richard Krajček Playground in Haarlem zaterdag, waagde wethouder Jan Nieuwenburg zich aan de nieuwste rage onder kinderen: waveboarden. Een waveboard is een soort skateboard op twee wieltjes en het wordt vergeleken met surfen op straat. De wethouder hield zich enkele

ogenblikken goed staande op het waveboard, maar moest in de geoudfoutige kinderen toch zijn meerdere erkennen. Naast een waveboardclinic, deden de kinderen ook mee aan een judo- en kickboxclinic en een tennis-, voetbal-, en pannakoeltoernooi. Deze sportieve ontmoetingsplek voor jongeren ligt aan

het Nieuw-Guineaplein in de Indische Buurt Noord. Het idee achter de playgrounds is dat kinderen er veilig kunnen sporten en spelen: beschermd tegen het verkeer maar ook tegen pesten en vandalisme. Op de playground is een professioneel sportleider aanwezig.



2.10. Voldoende (exploitatie)budget

De exploitatiebudgetten zijn de jaarlijks terugkerende kosten die nodig zijn om de speeltoestellen op het gewenste niveau veilig, heel (functioneel) en schoon (mooi) te houden. In het voorjaar van 2010 is een herberekening van normbudgetten op het gebied van spelen afgerond²³. Deze normbudgetten zijn gebruikt voor een vergelijking met de huidige werkelijke budgetten van de gemeente Haarlem. In Bijlage XIII staan de geactualiseerde normbudgetten en van budgetten van de gemeente Haarlem.

²³ Actualisatie normbudgetten 2010 door Oranjewoud

Er is voldoende exploitatiebudget voor zowel het onderhoud, het beheer en de vervanging. Daarnaast is er voldoende investeringsbudget om te blijven vernieuwen en zo aan te sluiten op de wensen van de beoogde doelgroepen. Het exploitatiebudget kan wel flexibel worden ingezet. Omvormingen van speelplekken en verplaatsing van speeltoestellen passen daar prima in, mits de totale investeringswaarde maar niet toeneemt.

2.10.1. Normbudget

Uit de actualisatie van de normbudgetten blijkt dat er voor instandhouding (verzorging, technische staat en vervanging; materiële kosten) een bedrag nodig is van circa €788.180,-. Dit bedrag is inclusief de personele kosten voor inspecties (nu uitgevoerd door DB&T) en exclusief proces- en VAT-kosten en bijkomende projectkosten voor bijvoorbeeld participatie of communicatie.

2.10.2. Bruto en netto beschikbaar budget

Voor het uitvoeren van maatregelen zijn voorsnog voor de komende 10 jaar jaarlijks de bruto budgetten beschikbaar gesteld zoals opgenomen in Tabel 11.

	Onderhoud	Investerings	Personeelskosten	totaal
2011	€ 665.900	€ 254.000	€ 232.950	€1.152.850
2012	€ 665.900	€ 254.000	€ 232.950	€1.152.850
2013	€ 665.900	€ 254.000	€ 232.950	€1.152.850
2014	€ 665.900		€ 232.950	€ 898.850
2015	€ 665.900	€ 127.000	€ 232.950	€1.025.850
2016	€ 665.900	€ 127.000	€ 232.950	€1.025.850
2017	€ 665.900	€ 127.000	€ 232.950	€1.025.850
2018	€ 665.900	€ 127.000	€ 232.950	€1.025.850
2019	€ 665.900	€ 127.000	€ 232.950	€1.025.850
2020	€ 665.900	€ 127.000	€ 232.950	€1.025.850

Tabel 11 Bruto beschikbaar budget

Op het jaarlijks bruto beschikbaar budget (kolom totaal Tabel 11) worden de personeelskosten ten laste gebracht. Dit zijn de VAT-kosten, planvoorbereidingskosten, uren databeheer, overleg, participatie en dergelijke. Deze kosten bedragen gemiddeld €480.946²⁴.

De bruto budgetten min de standaard kosten, geven zicht op het netto beschikbaar budget. In Tabel 12 is te zien dat het netto beschikbare budget ontoereikend is om het huidige areaal op basis van het standaard maatregelpakket in stand te houden. Het verschil tussen het netto beschikbare budget en de norm is in de kolom totaal weergegeven. Het tekort varieert van €116.276 tot €370.276 uitgaande van een situatie zonder achterstand in onderhoud en vervanging.

²⁴

VAT-kosten (stedelijke projecten)	€ 175.000
Strategisch budgetteren	€ 121.050
personeelskosten POGV (incl. databeheer)	€ 96.918
personeelskosten DB&T (excl. kosten t.b.v. inspecties)	€ 64.978
personeelskosten BOGV	€ 23.000
Totaal	€ 480.946

In dit bedrag is inbegrepen het bedrag (€150.000) wat voor 2010 is vrijgemaakt voor de voorbereidingskosten t/m aanbesteding van de jaaropdracht Spelen & Groen en een aanname van €25.000 (ca. 5% van realisatievolume) voor VAT-kosten (SP) vanaf gunning t/m nazorgfase.

Personeelskosten POGV en DB&T volgens begroting WZ 2010

Personeelskosten BOGV aangenomen o.b.v.1 beleidsmedewerker ca. 4 uur/week; deze kosten zijn niet opgenomen in de begroting WZ 2010.

	Bruto	Netto	Norm	Tekort
2011	€1.152.850	€ 671.904	€ 788.180	€ 116.276
2012	€1.152.850	€ 671.904	€ 788.180	€ 116.276
2013	€1.152.850	€ 671.904	€ 788.180	€ 116.276
2014	€ 898.850	€ 417.904	€ 788.180	€ 370.276
2015	€1.025.850	€ 544.904	€ 788.180	€ 243.276
2016	€1.025.850	€ 544.904	€ 788.180	€ 243.276
2017	€1.025.850	€ 544.904	€ 788.180	€ 243.276
2018	€1.025.850	€ 544.904	€ 788.180	€ 243.276
2019	€1.025.850	€ 544.904	€ 788.180	€ 243.276
2020	€1.025.850	€ 544.904	€ 788.180	€ 243.276

Tabel 12 Budgetten en normbudget vergeleken

2.10.3. Analyse budgetten

In Haarlem zijn in de afgelopen beleidsperiode veel maatregelen genomen om de achterstand weg te werken in vervanging en onderhoud van de huidige inventaris en alle plekken op (norm)niveau te brengen.

Omdat de netto beschikbaar budgetten voor de komende beleidsperiode lager dan de norm zijn lijken deze inspanningen voor een deel teniet te worden gedaan. Bij te weinig budget zal het onderhoudsniveau laag moeten blijven en zal er weer een vervangingsachterstand ontstaan. Bovendien zal er dan over 5 tot 10 jaar weer een inhaalslag gemaakt moeten worden en wordt er achter de feiten aangelopen.

Onderhoud

De aangebrachte voorzieningen dienen degelijk onderhoud te krijgen. Door OBB wordt ingeschat dat het onderhoudsniveau gemiddeld een 7 bedraagt op een schaal van 10 voor veilig, heel en schoon.²⁵ In het geval van spelen houdt dit in dat de toestellen veilig zijn en heel (functioneel) en mooi. Het is niet raadzaam dit onderhoudsniveau verder te laten dalen. De preventieve onderhoudsmaatregelen zullen als eerste onder druk komen te staan. Dat houdt in dat er pas onderhoud uitgevoerd zal gaan worden bij het optreden van het gebrek in plaats van het voorkomen van het gebrek. Dit komt de veiligheid en de levensduur niet ten goede.

Vervanging

Om over 10 tot 14 jaar de geplaatste voorzieningen weer te kunnen vervangen is er voldoende vervangingsreservering noodzakelijk. Zonder tijdige vervanging zullen hogere onderhoudsinvesteringen nodig zijn om het toestel langer in stand te houden. Dit kan een paar jaar goed gaan, maar als de onderhoudsinvestering uit gaat stijgen boven de vervangingsreservering dan boert men eigenlijk achteruit.

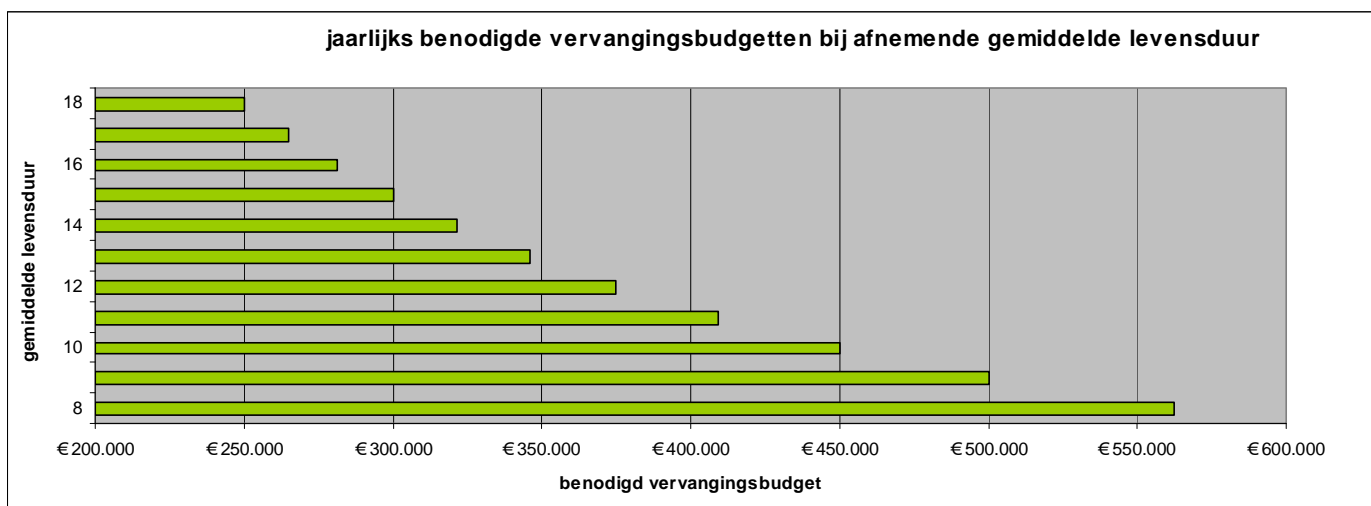
In principe wordt een toestel vervangen nadat de afschrijvingstermijn is verstreken. Het moment van de daadwerkelijke vervanging van een toestel wordt mede bepaald door de staat van het toestel en bewonerswensen. Wanneer blijkt dat een toestel na de gestelde afschrijvingstermijn nog één of meerdere jaren veilig kan functioneren, kan de vervanging worden uitgesteld. Of wanneer eerder vervanging nodig is kan de vervanging worden vervroegd (flexibele vervanging).

²⁵ De schaal van 10 voor veilig, heel en schoon voor spelen begint bij 5. Daarbij zijn toestellen alleen veilig onderhouden. Lager is wettelijk niet toegestaan (WAS). Bij een 10 is het toestel als nieuw (ten allen tijde heel, functioneel en mooi).

Het huidige vervangingsbudget in Haarlem is bepaald aan de hand van een gemiddelde levensduur van 10 of 12 jaar. Uit ervaring blijkt dat sommige toesteltypen gemiddeld langer meegaan en sommige minder lang. Over het algemeen is de levensduur van de toestellen de laatste jaren toegenomen. Dit door het toepassen van robuustere materialen en onderdelen en een verbeterd productie- en montageproces. Wanneer de technische levensduur van de toestellen verder toeneemt, zal er een moment komen dat niet het toestel, maar de valondergrond leidend zal zijn voor de afschrijvingstermijn. Uitgaande van een kunstgras valondergrond en gemiddeld gebruik, is de te verwachten dat deze technisch maximaal 14 jaar meegaat.

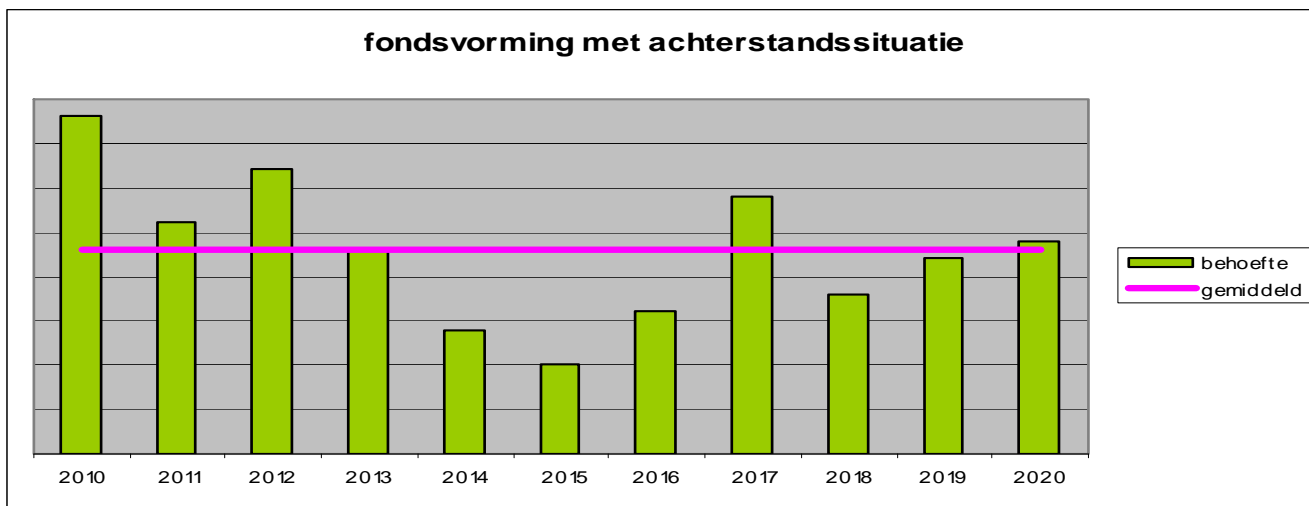
In het kader van wijkgericht werken wordt samen met bewoners per wijk geïnventariseerd welke zaken men in de wijk concreet verbeterd wil zien. ‘Spelen’ vormt daarbij een regelmatig terugkomend onderwerp. In de ideale situatie valt de bewonerswens samen met de afschrijvingstermijn. In de praktijk blijkt echter dat de maatschappelijke afschrijving sneller is dan de technische. In deze gevallen is er sprake van kapitaalsvernietiging.

Dit zorgt ervoor dat om de huidige cataloguswaarde te handhaven er een hogere vervangingsreservering per jaar nodig is. Voorbeeld: bij een vervangingswaarde van circa €4.500.000 zou bij een gemiddelde levensduur van 14 jaar jaarlijks een bedrag van circa €320.000 nodig zijn. Wordt dit verlaagd naar 10 jaar dan neemt dit bedrag al snel toe naar circa €450.000.



Een flexibel vervangingschema is noodzakelijk gezien de bewonerswensen. Het heeft de voorkeur om van het genoemde budget een fonds te vormen, waaruit de vervangingen betaald kunnen worden. Voorwaarde hiervoor is dat er geen achterstand is in vervanging en dat de theoretische vervangingsplanning geen grote pieken kent.²⁶

²⁶ In de gemeente Dronten bleek bij vervanging dat de combinatietoestellen op de circa 16 schoolpleinen (alle pleinen in deze gemeente zijn openbaar) allemaal tegelijk waren geplaatst en tegelijk aan vervanging toe waren (zelfde type geplaatst toentertijd). Dit was een te groot bedrag om uit het reguliere fonds in een keer te betalen.



In bovenstaande grafiek (niet gebaseerd op Haarlem vanwege het ontbreken van plaatsingsjaren in de inventaris) is dit schematisch weergegeven. De eerste drie kolommen liggen boven het beschikbaar budget en zullen pas vanaf 2014 ingelopen kunnen worden.

Investeringen

Uit de evaluatie blijkt dat er circa €4.481.000 is geïnvesteerd om de beleidsaanbevelingen 2000 – 2009 in drie fasen uit te voeren. De achterstand is hiermee weggerukt.

In de eerste fase zijn speelplekken speltechnisch veilig gemaakt en er is een veiligheidsregistratiesysteem opgezet in het kader van de veiligheidswetgeving in Nederland. In deze fase zijn speeltoestellen zo nodig verwijderd of aangepast en zijn valdempende veiligheidsondergronden aangebracht.

In de tweede fase is gewerkt aan de afstemming van de inrichting van de plekken op de beoogde doelgroepen. De bestaande speelplekken, inclusief een aantal schoolpleinen, zijn op niveau gebracht met nieuwe speeltoestellen.

De derde fase bestond uit het realiseren van een goede spreiding van voorzieningen over de wijken, zodat er voor alle beoogde doelgroepen voldoende speelruimte is. In deze fase zijn speelplekken verwijderd voor met name de kinderen van 0 tot en met 4 jaar en zijn enkele nieuwe speelplekken gerealiseerd.

Bij de uitvoering is zoveel als mogelijk werk met werk gemaakt en zijn ook beleidsmatige en wijkwensen verwerkt. De maatregelen uit de eerste en tweede fase zijn afgerond en het reguliere beheer en onderhoud zorgen voor een duurzaam veilige instandhouding op niveau. De maatregelen uit de derde fase lopen nog door tot en met 2012. De budgetten tot en met 2012 zijn zeker nog nodig om dit werk af te maken. Afstemming met het geactualiseerde beleid en nieuwe maatregelen zijn daarbij van belang.

Aanbevelingen

- Een structureel exploitatiebudget passend bij het voorzieningenniveau vaststellen. Hierbij moet of het voorzieningenniveau worden bijgesteld of het netto beschikbare budget. Wordt dit niet gedaan dan zullen de niet weggewerkte achterstanden weer terugkomen.
 - Het onderhoudsniveau niet verder laten dalen, om te voorkomen dat de veiligheid en levensduur in het geding komt. Preventief onderhoud is van groot belang.
 - De uren participatie ten bate van de uitvoering van speelruimte reserveren.
 - Kapitaalsvernietiging door het vervroegd vervangen van toestellen en ondergronden op basis van bewonerswensen zo veel mogelijk voorkomen om de tekorten niet verder te laten oplopen.
 - Stel een flexibel vervangingsfonds in. De budgetten moeten toereikend zijn voor de aanwezige inventaris en eventuele wijzigingen daarin. Deze budgetten worden toegekend op basis van jaarlijks terugkerende maatregelen en een vervanging van een toestel door eenzelfde toestel.
 - Overwogen kan worden naar een gemiddelde vervangingstermijn van 12 tot 14 jaar te gaan voor alle toestellen. Dit kan door de centrale plekken voor jeugd en jongeren duurzaam aan te leggen²⁷.
 - Het is mogelijk de vervangingsbudgetten in te zetten om het vigerend speelruimtebeleid vorm te geven. Een bestaande glijbaan kan bijvoorbeeld ook vervangen worden door een nieuw klimtoestel als de kinderen ouder zijn geworden en daar meer vraag naar is. De kunst daarbij is om de totale investeringswaarde gemeentebreed gelijk te houden.
 - Het resterende investeringsbudget tot en met 2012 kan verder worden ingezet, in aansluiting op een gekozen uitvoeringsstrategie, om de spreiding en kwaliteit van het basisvoorzieningenniveau te verbeteren.
-



Inspraak met bewoners

²⁷ Een goede centraal liggende plek voor jeugd of jongeren is altijd goed of nodig. Er zullen altijd genoeg jeugdigen of jongeren omheen wonen om de plek te rechtvaardigen. Door hier een duurzame inrichting te kiezen met materialen die tot 20 jaar meegaan (en die zijn er tegenwoordig zeker) kan de gemiddelde levensduur opgetrokken worden.

3. UITVOERINGSSTRATEGIEËN

Het doel van de uitvoering is om vorm te geven aan de speerpunten van het beleid. Aangezien het beleid is geactualiseerd is ook een aanpassing van de uitvoeringsstrategie nodig. In ieder geval moet de focus verlegd worden van speelplekken naar speelruimte in de breedste zin van het woord. Dus alle aanbevelingen binnen de speerpunten verdienen de aandacht. Echter, dit vergt een dusdanige investering dat het niet haalbaar is binnen de huidige EP-budgetten.²⁸

In grote lijnen is verbetering van de speelruimte mogelijk vanuit drie verschillende strategieën. Afhankelijk van de strategie is hier een investeringsbudget voor nodig.

3.1. Strategie spreiding

De nadruk bij deze strategie ligt op het verbeteren van de formele speelruimte. Er wordt een optimale spreiding van formele speelplekken gerealiseerd door het toepassen van de OBB normen voor 0-18 jaar. Dit betekent aanzienlijke investeringen in nieuwe plekken voor met name kinderen en jongeren en een omvormingsslag van bestaande plekken naar de juiste leeftijdscategorie.

De nadruk ligt op de speerpunten spreiding en sport- en ontmoeting jongeren. Het speerpunten informele speelruimte, speelweefsel, schoolpleinen en speeltuinen, bijzondere speelruimten blijven liggen, want al het geld gaat naar de realisatie van openbare speelplekken in de buurt. Het aantal openbare schoolpleinen wordt minder, want het voorzieningenniveau voor de jeugd ligt boven de norm. De informele speelruimte is van ondergeschikt belang.

*SWOT strategie spreiding*²⁹

Sterk

- Voor alle leeftijden voldoende formele speelplekken, zelfstandig bereikbaar in eigen woonbuurt.
- Goede verdeling speelplekken over kinderen en daar waar ze wonen in de wijken

Zwak

- De speelplek is niet de enige speelruimte (verbreed dus niet), een vrij standaard benadering en niet vernieuwend of bijzonder
- Exploitatiekosten nemen aanzienlijk toe

Kans

- Heldere rol schoolpleinen en speeltuinen; of ze doen mee of niet (incl. bijbehorende financiële consequenties)
- Toepassen normen is eenvoudig communiceerbaar naar bewoners

Bedreiging

- Zeer moeilijk te realiseren vanwege ruimtegebrek, conflicten zeker te verwachten
- Gaat in tegen visie en tot nu toe gevoerde beleid voor 0-5 jaar (geen plekken voor deze categorie)

Voor de kosten van het opheffen, herinrichten van speelplekken en realiseren van nieuwe speelplekken is wel een onderbouwde raming gemaakt. De kosten hiervoor zijn geraamd en weergegeven in de plekkentabel opgenomen in Bijlage XII.

In Tabel 13 is een overzicht van maatregelen en kosten opgenomen. In deze strategie worden circa 100 nieuwe speelplekken voorgesteld en circa 10 als boventallig aangewezen. Bij een nieuw aan te leggen plek wordt uitgegaan van gemiddeld drie toestellen per leeftijdscategorie en drie speelprikkels per plek en een ondergrondenpercentage van 27%.³⁰ Ook op bestaande locaties wordt van deze drie tot vier toestellen uitgegaan. Staan er veel meer toestellen dan worden deze secundair. Staan er minder of te weinig voor de doelgroep dan worden er toestellen bijgeplaatst. Voor de gemiddelde aanlegprijs van speeltoestellen is uitgegaan van het huidige gemiddelde van €3.030. Er is een toename aan exploitatie te verwachten de komende vijf jaar van circa

²⁸ Bekend tot en met 2012.

²⁹ SWOT staat voor een sterkte-zwakke analyse van de strategie

³⁰ Dit is het huidige percentage waarde ondergronden ten opzichte van de totale cataloguswaarde toestellen.

Een groot deel van de raming van de formele budgetten bestaat uit het aanleggen van speelplekken voor de jongste doelgroep 0 tot 6 jaar. In totaal circa €1.569.668. Ook zal circa 50% van de omvorming niet via de exploitatie kunnen vanwege de urgentie en is dit in de investeringen terug te zien. Logisch is dat als er veel nieuwe speelplekken bijkomen ook de exploitatiekosten stijgen. In dit scenario zal de komende vijf jaar circa €1.500.000 meer nodig zijn aan exploitatiekosten³¹.

3.2. Strategie Speelweefsel

De nadruk bij deze strategie ligt op het verbeteren van de informele speelruimte. Volwassenen en kinderen worden gestimuleerd om op pad te gaan in de openbare ruimte door de aantrekkelijkheid ervan te vergroten. Het speelweefsel zorgt daarbij voor routing, aantrekkelijkheid en attractiepunten. Er wordt op zoek gegaan naar mogelijkheden die er zijn in de openbare ruimte (bestaand en nieuw) om er de nevenfunctie spelen en ontmoeten aan toe te voegen.

De nadruk ligt op de speerpunten informele speelruimte en speelweefsel. De bestaande formele plekken spelen een rol als attractiepunt. De plekken voor 0-5 jaar zullen nog verder afnemen en deze locaties krijgen een ander type inrichting als tussenpunt in het speelweefsel. Creativiteit en visie is nodig en er zal een verschuiving zijn naar een integrale verantwoordelijkheid voor (speel)ruimte. De speerpunten schoolpleinen en speeltuinen en bijzondere speelruimten blijven volgens de huidige insteek betrokken en er moeten enkele super aantrekkelijke voorzieningen komen voor alle leeftijden.

SWOT strategie speelweefsel

Sterk

- Er wordt in bredere zin aandacht gevraagd voor het spelende kind
- De huidige plekken worden beter gebruikt
- Toename speel- en ontmoetingsmogelijkheden

Zwak

- Te weinig plekken en geen optimale spreiding formele speelruimte
- Huidige plekken onvoldoende aantrekkelijk op dit moment
- Enige toename exploitatie bij spelen, maar ook bij groen en verhardingen

Kans

- Impuls aan (sociale) activiteit op straat
- Fantastisch vernieuwend concept voor inrichting en routing op Haarlemse wijze (uniek maken)

Bedreiging

- Ouders zien geen toegevoegde waarde vooraf (lastig communiceerbaar)
- Exploitatielast groen, verhardingen en kunst(werken) neemt wat toe
- Visie op inrichting openbare ruimte moet kindvriendelijker

In Tabel 13 is een overzicht van maatregelen en kosten opgenomen. In deze strategie wordt ongeveer de helft van de maatregelen uitgevoerd met betrekking tot de formele speelplekken. Dit kan via de exploitatiebudgetten. Uitzonderingen hierop zijn de nieuwe plekken voor jongeren die wel uitgevoerd worden, maar de investeringen voor de bijzondere sportvoorzieningen worden in mindering gebracht op deze investering. Een tweede uitzondering is dat er geen nieuwe speelplekken worden gerealiseerd voor de jongste doelgroep 0 tot en met 5 jaar. In plaats hiervan wordt voorgesteld om in iedere buurt (circa 40) een pilotproject op te starten met betrekking tot een speelweefsel ter waarde van in totaal over alle wijken €800.000.

In dit speelweefsel zit een deel investeringen in speelvoorzieningen, maar zullen ook andere elementen toegevoegd worden aan de openbare ruimte, van eenvoudige betonpaaltjes tot aan kleine fonteintjes. Deze kosten zullen moeten worden gedekt in verschillende begrotingen per jaar. Als bovengrens geldt een maximale toename van €150.000 aan exploitatiebudgetten voor spelen en overige sectoren de komende vijf jaar (in totaal €750.000).

³¹ Op basis van de plekkentabel is er een overzicht van het aantal plekken en speeltoestellen in de huidige situatie, maar ook van het streefbeeld binnen deze strategie. Gecombineerd met kencijfers als een gemiddelde toestelprijs en het percentage ondergronden kan vrij nauwkeurig worden berekend welke exploitatiebudgetten (onderhoud, beheer en vervanging) aanvullend nodig zijn op de huidige begroting.

3.3. Strategie in stand houden

Bij deze strategie worden de komende 5 jaar geen maatregelen uitgevoerd die extra investering vragen. Wel wordt ervoor gezorgd dat er geen achterstand in onderhoud of vervanging ontstaat anders is het werk van afgelopen jaren voor niets gedaan. De speelruimte wordt niet uitgebreid en de analyse van de speelruimte wordt alleen voor mogelijke besparingen gebruikt als leidraad bij de uitvoering. Tekorten voor bepaalde doelgroepen en minder goede spreiding blijven bestaan. Ook aan bewonersverzoeken wordt geen of in beperkte mate invulling gegeven.

SWOT strategie in stand houden

Sterk

- **Financieel voordelig**
- **Huidige situatie blijft in ieder geval bestaan**

Zwak

- **Huidige situatie zal gaan afwijken van ontwikkelingen (kinderaantallen, vernieuwing) en daarmee de uitdaging verliezen voor de kinderen van Haarlem**
-

Kans

- **Sparen voor herstelperiode**
- **Tijd voor planvorming en kennisontwikkeling**

Bedreiging

- **Er ontstaat een soort NIMBY als er wel weer speelruimte komt**
 - **De ruimte wordt ingenomen door andere functies**
 - **Ouders zijn in toenemende mate ontevreden over speelruimte**
-

In Tabel 13 is een overzicht van maatregelen en kosten opgenomen. In deze strategie wordt ongeveer een kwart van de maatregelen uitgevoerd met betrekking tot de formele speelplekken. Nieuwe plekken voor kinderen en jongeren worden niet gerealiseerd. Alleen niet te stoppen bijzondere projecten worden uitgevoerd.

De huidige exploitatiebudgetten (inclusief vervangingsbehoefte) zijn net niet toereikend op dit moment. Een kleine toename aan exploitatiekosten van circa €70.000 per jaar (in totaal €350.000) zal in ieder geval nodig zijn.

3.4. Kosten drie strategieën

In Tabel 13 staan de aanbevelingen en geraamde kosten weergegeven per strategie. Het totale benodigde investeringsbudget is inclusief de toename aan exploitatiekosten meegerekend. De hier genoemde bedragen zijn dus nodig naast en bovenop het lopende exploitatiebudget, zoals genoemd in paragraaf 2.10. Er is een calculatie voor uitvoering in 5 jaar en een voor in 10 jaar, wat de helft scheelt in de eenmalige investeringen.

De kosten zijn onderverdeeld naar ramingen per speerpunt uit het beleid. Deze bedragen zijn geraamd op basis van de bij de speerpunten genoemde maatregelen. Ze zijn gebaseerd op de investering vanuit de invalshoek spelen en bevatten geen uren- en kostenramingen die nodig zijn vanuit andere invalshoeken.

Voor veel onderdelen uit het uitvoeringsprogramma wordt slechts een globale raming gegeven van de gewenste investeringen. Wel is er een kostenraming op plekniveau als onderbouwing gebruikt voor de maatregelen op de speelplekken. Deze is te vinden in Bijlage XII. Deze berekening wordt als basis gebruikt voor de calculatie van de formele speelruimte binnen de drie uitvoeringsstrategieën.

Uitvoeringsprogramma 2011-2016/2020 speelruimte	raming kosten		
	spreiding	speelweefsel	instandhouden
1 informele speelruimte			
doorvoeren normering voor informele speelruimte, formele			
a speelruimte en jongeren	100%	70%	50%
b inbrengen speelruimte in overlegvormen van belang	x	x	x
c hondenpoepacties	€ 15.000	€ 15.000	€ 15.000
d een speelstraat in elke wijk		€ 40.000	€ 40.000
e georganiseerd sport en spel in openbare ruimte	x	x	
2 speelweefsel			
b speelweefsels ontwikkelen in iedere wijk pilotprojecten van a tot z		€ 800.000	
3 spreiding			
a realiseren nieuwe plekken 0-5 jaar	€ 1.569.668		
b omvormen plekken 6-11 naar 12-18 jaar	€ 282.363	via EP	via EP
c omvormen plekken 6-11 naar 0-5 jaar	€ 231.224	via EP	via EP
e goede bewaking wijkcontracten	x	x	x
f afstemming beheer, onderhoud en vervanging	x	x	x
4 sport en ontmoeting jongeren			
a realiseren nieuwe plekken 12-18 jaar	€ 689.023	€ 289.023	
b opstellen nota sport- en ontmoeting (detailanalyse per wijk)		x	x
d pimpen twee ontmoetingslocaties What's Up (12+) in elke wijk		€ 100.000	
e organiseren Hang Around competitie 10+ (om het jaar 5 jaar lang)		€ 20.000	€ 20.000
5 veiligheid en onderhoud			
a doorontwikkelen inspectie en registratie	x	x	
b bevorderen meldingen door bewoners ihkv visuele inspectie en betrokkenheid		x	
c veiligheidscheck aansprakelijkheid bij toestellen op gemeentegrond	x	x	x
d cursus en kennisonwikkeling op gebied van veiligheid en natuurlijk spelen	x	x	
e actualiseren beheer- en onderhoudsplan	x	x	
6 kwaliteit en speelwaarde			
a professioneel ontwerp	x	x	x
7 scholen en speeltuinen			
a opstellen nota scholen (incl. omvormingsonderzoek groene ruimte)		x	x
b opstellen nota speeltuinen (incl. omvormingsonderzoek groene ruimte)		x	x
8 bijzondere projecten			
a realiseren natuurspeelreinen	€ 200.000	€ 200.000	€ 100.000
c een speelplek met natuurlijke prikkels in elke buurt		€ 40.000	€ 40.000
d een braakliggend terrein in elke wijk		€ 25.000	
e intensivering samenwerking bewonerswerkgroepen		x	
f mogelijkheden Kraijchek en Cruijf benutten		€ 400.000	€ 200.000
9 participatie en communicatie			
a opstellen project communicatieplannen	x	x	
b actief/structureel betrekken doelgroepen/gebruikers	x	x	
c opzetten integraal speeloverleg	x	x	x
d opzetten speelsite	x	x	
e speelpagina (2x per jaar) in Stadskrant	€ 10.000	€ 10.000	€ 10.000
f leuke speelactie om het jaar	€ 15.000	€ 15.000	€ 15.000
10 exploitatie			
a toename exploitatie komende 5 jaar	€ 1.500.000	€ 750.000	€ 350.000

	spreiding	speelweefsel	instandhouding
totaal maatregelen uit analyse speelruimte	€ 4.512.279	€ 2.704.024	€ 790.001
VAT over maatregelen uit analyse speelruimte	€ 451.228	€ 270.402	€ 79.000
totaal	€ 4.963.507	€ 2.974.426	€ 869.001
nodig per jaar bij uitvoering in 5 jaar tot 2016	€ 992.701	€ 594.885	€ 173.800
nodig per jaar bij uitvoering in 10 jaar tot 2020	€ 496.351	€ 297.443	€ 86.900

Tabel 13 Kostenoverzicht drie strategieën

3.5. Regierol gemeente

Gezien de sterke organisatie per wijk en de wens om bewoners te laten participeren past het voor Haarlem het best om het plan per buurt/wijk uit te voeren, rekening houdend met de grootste tekorten voor de verschillende wijken en leeftijdsgroepen. Voor jongeren is een bovenwijkse aanpak vaak beter vanwege het spreiden van de gebruiksdruk.

Uitgangspunt daarbij is soms een stadsbrede insteek, maar dan meestal via de wijkcontracten vanwege de doorlooptijd en mogelijk snelle resultaten in de wijken. Voornaamste uitgangspunt voor de uitvoering van de speelruimte in de komende jaren zal zijn dat het voor elke wijk en buurt maatwerk zal zijn. Het advies is dan ook om per wijk en/of buurt een uitvoeringsplan te maken, waar mogelijk in samenwerking met de partners in de wijken. Het is voor de gebruikers het meest prettig als eerst de grootste 'problemen' worden opgelost.

De gemeente heeft hierbij een belangrijke regierol. Het kan best zo zijn dat een bepaalde 'rijke' wijk een paar jaar wat minder geld krijgt of wat speelruimte moet inleveren ten kosten van een 'arme' wijk. Met behulp van deze scan kan dit ook goed in beeld worden gebracht en kan een eerlijke verdeling c.q. goede spreiding worden nagestreefd.

Voor de uitvoering van projecten kan onderscheid gemaakt worden in een top-down benadering of een bottom-up benadering. De top-down projecten zijn de projecten:

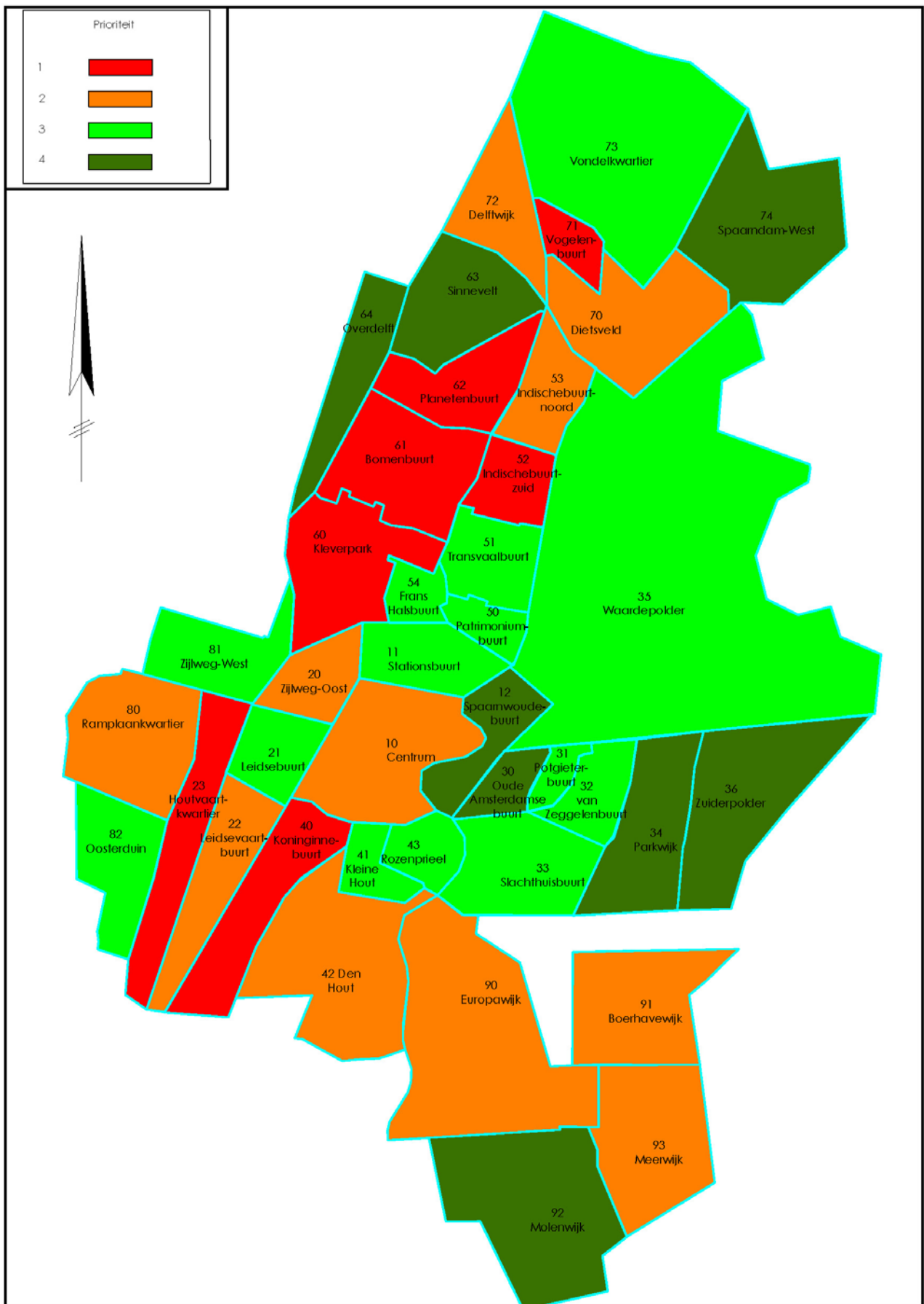
- die een bovenwijkse karakter hebben;
- die meer haast hebben;
- waarbij het algemene belang boven wijkbelangen gaat.

Bijvoorbeeld een Cruiff Court of natuurspeelplek.

De bottom-up projecten zijn met name de uitvoering van het reguliere beheer en onderhoud en de wijkcontracten. Bijvoorbeeld het vervangen van speeltoestellen op een of meer speelplekken in de wijk.



Teylerplein



kaart 14 prioriteitenkaart

3.6. Fasering bij uitvoering

De eerste stap bij uitvoering in Haarlem is het terugkoppelen van de speelruimteanalyse naar de buurten/wijken. Een goede inbedding op dit niveau is van groot belang voor het slagen van het plan.

Ervaring leert dat speelruimteplannen vrijwel nooit in een keer uitgevoerd kunnen worden door zowel financiële aspecten als door de mogelijkheden van de gemeentelijke organisatie. Hierdoor is het vaak gewenst om het werk in fasen uit te voeren. De fasering kan op diverse manieren worden gedaan.

Enkele voorbeelden zijn:

- Fasering op basis van financiën;
 - Vastgesteld eenmalig budget per jaar;
 - Uitvoering op basis van huidig budget;
- Fasering op geografie:
 - Indeling in wijken en/of buurten;
 - Gemeente bijvoorbeeld van Noord naar Zuid doorlopen of subfasering per wijk/buurt;
- Fasering op basis van noodzaak;
 - Bijvoorbeeld alle buurten per leeftijdsgroep met grootste tekort;
 - Per buurt met grootste tekort gehele doelgroep;

Welke manier het beste past bij Haarlem is afhankelijk van de financiën, de aanwezige overlegstructuren, de lopende projecten en reconstructies en dergelijke. Extra input voor het uitvoeringsprogramma is te vinden in Bijlage XIV.

3.7. Gedeeltelijke dekking

Afgelopen jaren was een investeringsstelpost IP 65.10c aanwezig met een bedrag van €254.000. Deze investeringsstelpost wordt in 2011 opgeheven en voor 80% bij de exploitatie getrokken.

Dit leidt voor de jaren 2011 en 2012 tot een verhoogd exploitatiebudget, maar dit bedrag blijft nodig voor het afronden van het op normniveau brengen van de voorzieningen. In relatie tot de speerpunten kwaliteit en bespeelbaarheid en veiligheid en onderhoud is dit zeker nodig.

Voor alle drie de strategieën is een aanvullend investeringsbudget nodig. Uiteraard kan ook het exploitatiebudget ingezet worden in de lijn van de gekozen strategie.

Aanbevelingen

- Kies een strategie en een uitvoeringstermijn (voorkeursstrategie is speelweefsel).
 - Areaaluitbreidingen als gevolg van de gekozen uitvoeringsstrategie dienen te worden gedekt vanuit investeringsmiddelen.
 - Als er een uitvoeringsinspanning moet worden gedaan pas hierop dan de uren voor participatie en het exploitatiebudget aan.
 - Stel het structurele onderhouds- en vervangingsbudget vast op een niveau dat past bij de gekozen strategie.
 - Voor de uitvoering kan de prioritering worden gehanteerd zoals weergegeven in kaart 14 op de naastgelegen pagina, waarbij de rode wijken 1^e prioriteit hebben.
-

BIJLAGEN

Speelruimte verbreden

gemeente Haarlem

**10 speerpunten voor 2011-2020
speelruimtescan van de buurten en normering**

BIJLAGE I. EVALUATIE SPEELRUIMTEPLAN 2000-2009

Inleiding

Het speelruimteplan van Haarlem dateert van juli 2000; op 19 juli 2000 is de gemeenteraad akkoord gegaan met de notitie ter zake: NAT/2000/200. Daarin was ook de afspraak opgenomen dat het speelruimteplan in 2008 geëvalueerd zou worden. Personele wisselingen zijn de reden dat nu in 2009 de evaluatie van het speelruimteplan daadwerkelijk aan de orde is.

In deze evaluatie wordt teruggeblikt op de afgelopen 8 jaar. Aan de hand van de onderwerpen uit de diverse besluiten en beleidsstukken, die tot het huidige niveau van de speelvoorzieningen hebben geleid, wordt het speelruimteplan geëvalueerd. Wat is er destijds afgesproken c.q. besloten, hoe is dat naar de dagelijkse praktijk vertaald, welke budgetten zijn daarbij beschikbaar gesteld en hoe zijn deze benut.

In deze evaluatie wordt ook vooruitgekeken naar een nieuw speelruimteplan.

DOEL

Het doel van deze evaluatie is het in beeld brengen van de gevolgen en resultaten van het speelruimteplan van juli 2000.

Beleidsuitgangspunten 2000-2009

De visie is vertaald in een aantal beleidsuitgangspunten:

1. Kinderen en jongeren hebben een directe stem bij plannen en inrichten van de speelruimte in de woon- of leefomgeving. Met die stem moet ook wat gedaan worden bij de afweging van belangen die op de locatie kunnen spelen.
2. De kwaliteit van de openbare speelvoorzieningen wordt verbeterd door het opheffen van onveilige situaties en een verhoging van de speelwaarde.
3. Een goede spreiding van speelvoorzieningen, zowel op buurt-, wijk- als stadsdeelniveau is gewenst; gebieden met onvoldoende aanbod vragen om uitbreiding van speelvoorzieningen; in gebieden waar het bestaande aanbod onvoldoende aansluit bij de leeftijdsopbouw zal het aantal formele voorzieningen (tijdelijk) worden veranderd in informele speelvoorzieningen.
4. De leeftijdsopbouw van kinderen en jongeren, zowel op buurt-, wijk- als stadsdeelniveau, de stedenbouwkundige opzet van wijken en de huidige inrichting van de openbare ruimte zijn bepalend voor het gewenste c.q. te realiseren speelaanbod
5. Voor het realiseren van een net van routes en speelplekken, die door kinderen zelfstandig kunnen worden gebruikt, is samenhang nodig tussen de speelvoorzieningen in de openbare ruimte, in speeltuinen en op pleinen van scholen.

Beleidsaanbevelingen 2000-2009

De beleidsuitgangspunten zijn vertaald in beleidsaanbevelingen:

1. De aanpak van de voorzieningen kan in drie fases worden gerealiseerd:
 - fase 1: aanpak van onveilige situaties (en indien noodzakelijk (tijdelijk) veranderen in informele speelruimte;
 - fase 2: in vijf jaar de bestaande voorzieningen op niveau brengen, waarbij de prioriteiten worden gekozen op basis van aantal kinderen, analyse speelaanbod, spreiding en veiligheidseisen;
 - fase 3: samenhang in speelvoorzieningen en speelruimte aanbrengen en speelruimte reserveren en inrichten in de gebieden waar nu een tekort is.
2. Bij de uitvoering van het speelruimteplan hebben de gebruikers (kinderen, jongeren) een stem en met hun mening moet ook wat gedaan worden bij de afweging van de belangen die op een locatie kunnen spelen.
3. Er is meer aandacht voor avontuurlijk spel, fantasiespel en bouwspeelplaatsen nodig. Met andere woorden: minder "netjes aangeharkte" speelpaatsen met een geijkte inrichting en meer speelruimte in de vorm van stukjes ruig terrein.

4. De leeftijdsgroep vanaf 13 jaar tot 20 jaar heeft op straat eigen, liefst zelfgekozen ruimte in en wijk nodig. Eventuele inrichting daarvan samen met de doelgroep en uiteraard in samenspraak met de overige bewoners.

Terugdringen van de overlast door hondenpoep is nodig in de vorm van een stringenter handhavingsbeleid.

Analyse speelruimteplan op basis van beleidsaspecten

Aan de hand van de onderwerpen die in de visie, beleidsuitgangspunten en –aanbevelingen zijn terug te lezen, wordt een beeld gegeven in hoeverre het speelruimteplan de afgelopen 8 jaar is uitgevoerd.

Het betreft de volgende onderwerpen:

- veiligheid;
- spreiding speelvoorzieningen en leeftijdsopbouw;
- samenhang speelvoorzieningen, veilige routes => speelweefsel;
- schoolpleinen;
- particuliere speeltuinen;
- zandbakken;
- avontuurlijk spel/fantasiespel/bouwspeelplaats;
- hangjongeren;
- inspraak jeugd;
- informele speelruimte;
- terugdringen hondenpoep;
- nieuwe ontwikkelingen;
- financiën.

De ontwikkelingen op het gebied van deze onderwerpen vormen de basis voor een nieuw speelruimteplan. Daarbij worden tevens de resultaten van de omnibusenquête van 2008/2009 meegewogen en vormen de wensen en ideeën, die door bewoners in het kader van de wijkcontracten zijn geuit, een indicatie over de waardering van de huidige speelvoorzieningen.

Veiligheid

Beleidsuitgangspunt: *‘De kwaliteit van de openbare speelvoorzieningen wordt verbeterd door het opheffen van onveilige situaties ...’.*

Beleidsaanbeveling: *‘fase 1: in de periode van 1 jaar alle resterende onveilige situaties aanpakken en indien noodzakelijk (tijdelijk) veranderen in informele speelruimte’*

Op basis van de Wet gevaarlijke werktuigen, met name het Besluit Veiligheid Attractie- en Speeltoestellen (kortweg het Attractiebesluit) is het gehele beleid ten aanzien van speelruimte gereorganiseerd. Voorop staat de veiligheid. Daar waar de veiligheid niet gegarandeerd kan worden, resten vaak alleen nog ingrijpende maatregelen als het verwijderen van speeltoestellen of het ontmantelen van speelplaatsen.

In fase 1 is volop gewerkt aan de veiligheid van de speelplaatsen met als resultaat dat alle onveilige situaties anno 2009 zijn opgelost. Om de veiligheid te kunnen blijven garanderen en dus aan de wettelijke eisen te kunnen blijven voldoen, worden alle speelplaatsen en –toestellen jaarlijks geïnspecteerd. Dat betekent één maal per jaar een veiligheidsinspectie door een extern, gecertificeerd bureau. Naast deze jaarlijkse inspectie worden alle speeltoestellen minimaal 4 tot 8 keer per jaar (4 keer = wettelijke verplichting) aan een technische inspectie onderworpen. De technische inspecties worden uitgevoerd door medewerkers van de gemeente Haarlem, die daartoe zijn opgeleid. De inspecties en alle werkzaamheden die aan de speelvoorzieningen worden verricht worden geregistreerd in een logboek. Ook dit is een wettelijk voorschrift, zodat bij een ongeval kan worden aangetoond of de gemeente als eigenaar/beheerder van het betreffende toestel al dan niet aansprakelijk is te stellen.

Nieuw beleid 2010 – 2015:

Ten aanzien van de veiligheid heeft Haarlem de speelvoorzieningen goed op orde.

De Voedsel en Waren Autoriteit heeft in 2007 de 240 speelplaatsen geïnspecteerd. De bevindingen van de beheersverplichtingen had een score van 80 %. Bij een score van 100 % zijn alle gegevens waarop gecontroleerd zijn terug te vinden in de logboeken, wat een indicatie geeft van de kwaliteit van het beheer van de speelplaatsen.

De beschrijving van de onderhoudsactiviteiten ontbraken in het logboek, vandaar de score van 80 %.

Spreiding speelvoorzieningen en leeftijdsopbouw

Beleidsuitgangspunt: *‘Een goede spreiding van speelvoorzieningen, zowel op buurt-, wijk- als stadsdeelniveau is gewenst; gebieden met onvoldoende aanbod vragen om uitbreiding van speelvoorzieningen; in gebieden waar het bestaande aanbod onvoldoende aansluit bij de leeftijdsopbouw zal het aantal formele speelvoorzieningen (tijdelijk) worden veranderd in informele speelvoorzieningen’.*

Beleidsuitgangspunt: *‘De leeftijdsopbouw van kinderen en jongeren, zowel op (deel)buurt-, wijk- als stadsdeelniveau, de stedenbouwkundige opzet van wijken en de huidige inrichting van de openbare ruimte zijn bepalend voor het gewenste c.q. te realiseren speelaanbod’.*

Beleidsaanbeveling: *‘fase 2: in periode van 3 jaar bestaande voorzieningen op niveau brengen, waarbij de prioriteiten worden gekozen op basis van aantal kinderen, analyse speelaanbod, spreiding en veiligheidseisen’.*

+ *‘fase 3: ... 4 jaar bestaande voorzieningen op bereikte niveau houden + samenhang in speelvoorzieningen en speelruimte aanbrengen en speelruimte reserveren en inrichten in de gebieden waar nu te kort is’.*

De reductie van het aantal speelplaatsen van 340 naar 204 locaties heeft plaatsgevonden op basis van demografische en geografische gegevens. In 2000 kwam dat overeen met 127 kinderen per speelplaats, ongeveer 8 speelplaatsen per 1000 kinderen.

Ter vergelijking uit de Speelnota 2009 – 2013, Spelen in de stad, van de gemeente Den Haag:

“Uit literatuur- en benchmarkonderzoek kunnen de volgende normen betreffende het gewenste aanbod qua speelplekken per 1000 kinderen, per leeftijdscategorie worden aangehouden (kwantitatieve benadering):

Per 1000 kinderen voor de leeftijd van 0-6 jaar 13 speelplekken

Per 1000 kinderen voor de leeftijd van 7-12 jaar 10 speelplekken

Per 1000 kinderen voor de leeftijd van 13-18 jaar 8 speelplekken

Kantekening: Bij de kwantitatieve benadering is op stadsdeelniveau gekeken naar het

Speelvoorzieningen aanbod. Het aanbod op wijkniveau kan uiteenlopen, gezien de verschillen in Bebouwing en inrichting. Bij deze benadering is geen rekening gehouden met de fysieke barrières en actieradius naar/van de speelvoorzieningen. Tot slot is de kwaliteit en het aanbod van informele speelruimte buiten beschouwing gelaten”

Waardering

De waardering van de speelvoorzieningen is onlangs gepeild in de omnibusenquête 2008/2009. Hierin is gepeild hoe de Haarlemmers aankijken tegen de speelvoorzieningen in hun stad.

De rapportcijfers voor Haarlem zijn voor :

het onderhoud van de speeltoestellen : 6,0

de kwaliteit van de speeltoestellen : 6,1

de mate waarin de speeltoestellen aansluiten bij de wensen : 5,5

beschikbare hoeveelheid speelplaatsen in de wijk : 4,5 – 5,7

mate waarin speelplaatsen interessant zijn in de wijk : 4,5 – 5,9

Hieruit blijkt een laag rapportcijfer voor de beschikbare hoeveelheid speelplaatsen en de mate waarin de speelplaatsen aansluiten bij de wensen van de bewoners.

Nieuw beleid 2010 – 2015:

Voor het nieuwe speelruimteplan zal de verhouding tussen vraag en aanbod opnieuw moeten worden bekeken, waarbij de ‘Haarlemse norm’ van het aantal kinderen per speelplaats opnieuw moet worden vastgesteld.

Samenhang speelvoorzieningen, veilige routes => speelweefsel

Beleidsuitgangspunt: *‘Voor het realiseren van een net van routes en speelplekken, die door kinderen zelfstandig kunnen worden gebruikt, is samenhang nodig tussen de speelvoorzieningen in de openbare ruimte, in speeltuinen en op pleinen van scholen’.*

Het speelweefsel omvat alle openbare en semi-openbare speelvoorzieningen (schoolpleinen, speeltuinen) van Haarlem. Om de samenhang tussen de speelvoorzieningen en de bereikbaarheid via veilige routes te kunnen creëren moeten barrières en obstakels in de omgeving van de speelplaatsen worden verwijderd c.q. veilig passeerbaar gemaakt. Daarnaast zullen vanuit verschillende centrale punten in een wijk de routes naar de speelplaatsen verbeterd kunnen worden.

Ambtelijk is recent (jan 2009) overleg gestart om de routes richting speelvoorzieningen veilig te maken. In het kader van de wijkcontracten vormen veilige routes naar de speelplaatsen een terugkerend item. Het wijkcontract Parkwijk wordt min of meer aangegrepen als pilot in deze.

Nieuw beleid 2010 – 2015:

In het speelruimteplan '09 moet nader worden gespecificeerd / uitgewerkt hoe het speelweefsel vormgegeven moet worden.

Schoolpleinen

Uit collegebesluit (aanvullend op het collegevoorstel ter zake): *‘Het college wenst nader uit te zoeken of de schoolpleinen openbare ruimte kunnen worden’.*

Beleidsuitgangspunt: *‘Voor het realiseren van een net van routes en speelplekken, die door kinderen zelfstandig kunnen worden gebruikt, is samenhang nodig tussen de speelvoorzieningen in de openbare ruimte, in speeltuinen en op pleinen van scholen’*

Schoolpleinen van het primaire onderwijs (basisscholen) liggen over het algemeen midden in de wijk. Totaal zijn er 80 schoolpleinen bij basisscholen. Zo'n 30 daarvan maken deel uit van het speelruimteplan: schoolpleinen met een buurtfunctie.

De pleinen die in aanmerking komen voor een buurtfunctie, moeten voldoen aan een aantal criteria. Op basis van deze criteria zijn de 30 schoolpleinen geselecteerd. Met de betreffende scholen is met betrekking tot de speelvoorzieningen een beheerovereenkomst afgesloten. De gemeente voorziet het betreffende schoolplein van speeltoestel en bijpassende valondergrond, zorgt voor het onderhoud en ziet toe op de veiligheid. In ruil daarvoor zijn de scholen dus bereid hun schoolplein om niet voor een buurtfunctie beschikbaar te stellen. De scholen zorgen zelf voor de rest van het schoolplein, dat wil zeggen de bestrating, groenvoorziening, straatmeubilair etc.

Nieuw beleid 2010 – 2015:

Meerdere scholen hebben aangegeven ook in aanmerking te willen komen voor een dergelijke regeling. In het kader van het nieuwe speelruimteplan moet onderzocht worden welke ingrepen nodig zijn om ook de overige schoolpleinen in het speelruimteplan op te kunnen nemen. Veelal zullen fysieke aanpassingen nodig zijn. De financiële consequenties moeten worden afgewogen tegen het nut en noodzaak van eventuele aanpassingen.

Particuliere speeltuinen

Beslispunt collegebesluit + raadsbesluit: *‘Wij stellen u voor, na kennis genomen te hebben van de financiële paragraaf, definitief een bedrag van f 9.874.837,- te reserveren voor de uitvoering van het Speelruimteplan Haarlem en voor de aanpassing van de Speeltuinen aan de veiligheidseisen, en dit bedrag ten laste te brengen van het Projectenfonds Haarlem’.*

Beleidsuitgangspunt: *‘Voor het realiseren van een net van routes en speelplekken, die door kinderen zelfstandig kunnen worden gebruikt, is samenhang nodig tussen de speelvoorzieningen in de openbare ruimte, in speeltuinen en op pleinen van scholen’.*

Direct na de vaststelling van het speelruimteplan is gestart met het veilig maken van de speeltuinen. Het bedrag dat in het speelruimteplan voor de speeltuinen was opgenomen is gelijkelijk verdeeld over de 22 speeltuinen en vervolgens onder voorwaarden, via de stadsdeelorganisaties, beschikbaar gesteld. Hiermee konden de speeltuinen uitsluitend aanpassingen t.b.v. de regelgeving financieren. De kosten voor het onderhoud en de afschrijving voor de vervanging van de speeltoestellen moesten, zoals gebruikelijk, uit de reguliere subsidie c.q. uit de eigen middelen van de stadsdeelorganisaties gefinancierd worden.

Inmiddels zijn er nog 19 speeltuinen actief. Vanwege het aanwezige toezicht kunnen in de speeltuinen toestellen worden toegepast, die op openbare speelplaatsen niet worden gebruikt; een verrijking van het speelaanbod in een wijk derhalve.

Speelverenigingen hebben vaak moeite het hoofd boven water te houden wegens gebrek aan leden of vrijwilligers. Regelmatig springt de gemeente bij om speeltuinen te kunnen handhaven. In de wijk Dietsveld bijvoorbeeld wordt de speeltuin (DVS) met behulp van gemeentelijke middelen opnieuw ingericht; in het kader van de wijkcontracten zijn hiervoor middelen gevonden. In ruil daarvoor ontstaan mogelijkheden om de speeltuin ook bij andere, buurtbrede activiteiten te betrekken en ontstaat er in de wijk een grotere sociale cohesie. Zo zal mogelijk het geplande ‘Panna’ veld ook worden benut om met HFC Haarlem voetbalactiviteiten te ontwikkelen met de kinderen uit de buurt. Wanneer een speeltuin toch gesloten of opgeheven wordt, kunnen de voorzieningen worden opgenomen in het gemeentelijke speelvoorzieningen. Niet alle speeltoestellen van een speeltuin zijn echter geschikt voor de openbare ruimte (zandbak, schommel) en bovendien zijn de eisen die aan openbare speelplaatsen worden gesteld van een andere orde door het ontbreken van toezicht. Als een speeltuin wordt omgevormd naar een openbare speelvoorziening gaat dat dus gepaard met een forse financiële investering.

Aanbevolen wordt in het kader van het nieuwe speelruimteplan in beeld te brengen welke rol de gemeente kan/wil spelen bij de instandhouding van de speeltuinen. De besturen van de speeltuinen zijn verantwoordelijk voor het beheer van de speeltuinen. Vervangen van speeltuinen, (assisteren bij) de bewaking van de veiligheid zijn onderwerpen die de beheerders/eigenaren van de speeltuinen veelal boven het hoofd groeien.

Vanuit JOS wordt aangegeven dat de verzelfstandiging van de speeltuinen redelijk is doorstaan. De speeltuincommissie zal binnenkort de afgelopen anderhalf jaar evalueren. Op voorhand is het een goede zaak dat speeltuinen worden verbonden met de openbare speelplaatsen. Met name als dat inderdaad impliceert dat er budget beschikbaar is voor aanpassing van de speeltuinen aan de veiligheidseisen. Nu worden de vervangingskosten gedekt uit subsidiebudgetten. Ook de financiering van vernieuwing van de speeltuinen moet in het nieuwe speelruimteplan worden omschreven.

Nieuw beleid 2010 – 2015:

In het kader van het nieuwe speelruimteplan moet verder worden omschreven welke bijdrage de gemeente Haarlem structureel kan leveren aan het voortbestaan van de speeltuinen.

Avontuurlijk spel/fantasiespel/bouwspeelplaats

Beleidsaanbeveling: *‘Er is meer aandacht voor avontuurlijk spel, fantasiespel en bouwspeelplaatsen nodig. Met andere woorden: minder “netjes aangeharkte” speelplaatsen met een geijkte inrichting en meer speelruimte in de vorm van stukjes ruig terrein.’*

Landelijk is voor dit onderwerp veel aandacht, getuige een recent verschenen publicatie, waarin een aantal deskundigen van landelijk erkende bureaus zich buigen over dit onderwerp. Ook in Haarlem is het nog altijd een actueel onderwerp. In 2006 heeft Haarlem samen met de gemeente Arnhem een workshop georganiseerd waarin het avontuurlijk spelen centraal stond. Het doel was helderheid te krijgen over de mogelijkheden en beperkingen met betrekking tot avontuurlijk spelen. In dat verband zijn ook excursies georganiseerd naar voorbeelden in Rotterdam en Dieren. De bevindingen uit deze workshop zijn verwoord in het boekje “Wat speelt er rondom Spelen?”, waarin ‘Natuurlijk spelen’ één van de hoofdthema’s is.

Het Attractiebesluit is in dit verband herzien c.q. verduidelijkt. Helder(der) is nu aan welke eisen een avontuurlijke, natuurlijke speelplaats moet voldoen en wanneer bijvoorbeeld een oude boomstam valt onder het Attractiebesluit. De recentelijk verschenen publicaties op dit gebied, bieden o.a. meer duidelijkheid over de juridische aspecten en de aspecten met betrekking tot veiligheid en aansprakelijkheid.

Binnen Haarlem zijn er enkele praktijkvoorbeelden; speelplaatsen waar op een avontuurlijke wijze gespeeld kan worden. Deze speelplaatsen zijn echter niet overal een succes. In het speelruimteplan ’10 zal verder moeten worden uitgewerkt hoe dergelijke speelplaatsen tot een succes te maken. In den lande zijn meerdere voorbeelden van geslaagde locaties en de ervaringen die daar zijn opgedaan met betrekking tot aanleg, situering, communicatie e.d. zullen vertaald worden naar Haarlemse omstandigheden.

Momenteel wordt ambtelijk de realisering van een ‘speeldernis’ voorbereid in de Poelpolder en in het Renaldapark. Daarbij spelen factoren als situering, bereikbaarheid en inrichting een rol. In dit kader zijn ook voorbeelden in andere gemeenten bezocht en de daarbij opgedane kennis wordt vertaald naar de Haarlemse situatie, zodat het gebruik van de ‘speeldernis’ zo succesvol mogelijk zal zijn.

Momenteel is avontuurlijk spelen ook landelijk gezien volop in de aandacht. LNV promoot avontuurlijke speelplaatsen als groene leer- en speelplekken. De realisatie van avontuurlijk speelplekken zoals die nu op het programma staan, moet worden voortgezet. In het nieuwe speelruimteplan moet hier nog meer op worden ingespeeld, waarbij met name ook het nut en de noodzaak m.b.t. de gezondheid van kinderen moeten worden meegenomen. Op dit punt moet ook de relatie met JOS en NME verder worden uitgewerkt.

Hangjongeren

Visie: ‘voor de jeugd heeft rondhangen een functie; een functie die ook een claim legt op het gebruik en de inrichting van de openbare ruimte.’

Beleidsuitgangspunt en –aanbeveling: ‘kinderen en jongeren hebben een directe stem bij plannen en inrichten van speelruimte in de woon- of leefomgeving’. ‘Met die stem moet ook wat gedaan worden bij de afweging van belangen die op een locatie kunnen spelen’.

Bij hangjongeren gaat het om de leeftijdsgroep 15+. Deze zijn niet benoemd in het speelruimteplan, maar vanaf 2000 zijn op 80 lokaties wel rekening gehouden met de inrichting van de speelruimte voor deze leeftijdsgroep.

Inspraak jeugd

De jeugd in het algemeen wordt betrokken bij de totstandkoming van speelplaatsen. Bij de ontwikkeling of vernieuwing van speelplaatsen wordt een vaste inspraakprocedure gevolgd. Op basis van de mening van de jeugd, de uiteindelijke gebruikers, worden de plannen gemaakt, waarna de plannen aan alle bewoners worden voorgelegd.

Gedurende de looptijd van het speelruimteplan zijn diverse voorzieningen voor (hang)jongeren gerealiseerd, zoals het Molenpark, 't Landje en Delftplein.

Informele speelruimte

De visie van Haarlem is conform het speelruimteplan dat in eerste instantie gemikt wordt op bespeelbare openbare ruimte. In 2^o instantie gaat het om speeltoestellen. Met andere woorden, formele speelplaatsen alleen daar waar de informele speelruimte onvoldoende aanwezig is of openbare ruimte ongeschikt is voor spelen.

Het speelruimteplan is onder andere opgenomen in het Algemeen Programma van Eisen (APvE). Dit is opgesteld om tijdens de gehele planvorming voor de (inrichting van) de openbare ruimte handreikingen te geven voor de inrichting van de openbare buitenruimte waardoor een goed te beheren openbare buitenruimte wordt gerealiseerd. De inrichting van de informele speelruimte, of het bespeelbaar maken van de openbare ruimte, komt hierin echter verder niet aan de orde.

In bestemmingsplannen worden speelvoorzieningen zo flexibel mogelijk opgenomen, met name in de algemene bestemmingen ‘Verkeersdoeleinden’ en ‘Openbaar groen’. Nadere specificatie is binnen bestemmingsplannen mogelijk, maar dan gaat de flexibiliteit verloren om een speelvoorziening te realiseren als daar op basis van demografische gegevens behoefte aan is. En ook andersom kan een speelvoorziening worden ontmanteld ten behoeve van verkeersdoeleinden of openbaar groen.

Nieuw beleid 2010 – 2015:

In het Handboek gemeentelijk speelruimtebeleid “Spelen met ruimte” wordt uiteengezet hoe de openbare ruimte bespeelbaar kan worden ingericht. Het boek is een initiatief van Child Friendly Cities, in samenwerking met de NUSO en het Ministerie van VROM. De coördinator speelplaatsen van Haarlem heeft destijds geparticipeerd bij de totstandkoming van dit handboek. Het boek geeft richtlijnen om het plannen, inrichten en beheren van de woonomgeving zodanig te doen dat er kwantitatief en kwalitatief voldoende buitenspeelruimte is. In het nieuwe speelruimteplan moet het beleid ten aanzien van het bespeelbaar inrichten van de buitenruimte worden omschreven.

Zandbakken

Beleidsmatig is over zandbakken niets in de visie, beleidsuitgangspunten en –aanbevelingen opgenomen. In het kader van de wettelijk vereiste veiligheid is echter besloten alle zandbakken van de openbare speelplaatsen te verwijderen; een maatregel die is opgenomen in de notitie ‘Vaststelling uitwerking fase 1 speelruimteplan Haarlem’. Wettelijk worden er stringente eisen gesteld, met name qua hygiëne. De veiligheid rondom een openbare zandbak kan niet worden gewaarborgd, waardoor het ontmantelen van alle zandbakken de enige optie bleef. Inmiddels heeft de gemeenteraad aangegeven zandbakken weer in de openbare ruimte terug te willen. In andere gemeenten worden zandbakken wel (nog steeds/opnieuw) in de openbare ruimte toegepast.

Nieuw beleid 2010 – 2015:

In het nieuwe speelruimteplan zal het beleid ten aanzien van zandbakken opnieuw geformuleerd moeten worden, inclusief de financiële consequenties van beheer en onderhoud (o.a. jaarlijkse verversing van het zand). Omschreven moet worden welke risico’s gelopen worden en hoe deze voorkomen kunnen worden. Informatie van andere gemeenten en deskundige instanties is daarbij onontbeerlijk.

Terugdringen hondenpoep

Beleidsaanbeveling: *‘Terugdringen van de overlast door hondenpoep is nodig in de vorm van een stringenter handhavingsbeleid’.*

Hondenpoep scoort over het algemeen heel hoog in de top 10 van ergernissen bij de bewoners. Bij het opstellen van wijkcontracten is door bewoners aangegeven groot belang te hechten aan een verbod voor honden op speelplaatsen. Op diverse (alle?) speelplaatsen zijn echter wel bordjes geplaatst om honden te weren. Veelal ging hier een verzoek van bewoners/gebruikers aan vooraf.

Nieuw beleid 2010 – 2015:

Het vigerende hondenbeleid, dat begin 2008 door het gemeentebestuur is goedgekeurd, bevat geen algeheel verbod voor honden op speelterreinen. Aangezien over een algeheel verbod van honden op speelterreinen in het kader van het hondenbeleid reeds een besluit is genomen, zullen in het nieuwe speelruimteplan argumenten moeten worden opgenomen om op dit punt het besluit anno 2009 al dan niet terug of om te draaien.

Nieuwe ontwikkelingen

In de afgelopen jaren zijn er een aantal nieuwe ontwikkelingen op gang gekomen. Zoals onder andere zogenaamde Cruijff Courts en Richard Krajicek Playgrounds, maar ook virtuele spelvormen hebben in den lande reeds hun intrede gedaan op openbare speelvoorzieningen.

In het nieuwe speelruimteplan moet worden opgenomen hoe dergelijke voorzieningen in te passen in de gemeente en aan welke voorwaarden moet worden voldaan om deze mogelijk te maken.

Cruijff Courts

Voetbalicoon Johan Cruijff heeft de Johan Cruijff Foundation opgericht. Een instelling die onder andere de fysieke ontwikkeling van de jeugd wil bevorderen. Hiertoe worden op vele locaties voetbalveldjes aangelegd die door de foundation worden gesubsidieerd. Onder bepaalde voorwaarden (o.a. afmetingen, materiaalkeuze, gebruik en sociale aspecten) worden deze velden op aanvraag van of in samenspraak met bijvoorbeeld gemeenten her en der in den lande gerealiseerd.

Krajicek Playgrounds

De gemeente wil in de hele stad voldoende en veilige speelruimtes bieden, zo mogelijk met begeleid sporten. Daarom heeft de gemeente de wens om vijf zogeheten Krajicek Playgrounds te realiseren. Er is er inmiddels één gerealiseerd op het Teylerplein (Amsterdamse buurt). Daarnaast staat er één gepland op het plein in de Graafschapsstraat in de Slachthuisbuurt.

Een playground (speelplaats/plein) is een plaats waar kinderen kunnen spelen en/of sporten. Een playground is belangrijk voor een goede gezondheid van de kinderen uit de buurt. Door samen te sporten en te bewegen leren jongere en oudere kinderen met verschillende achtergronden op een goede, respectvolle manier met elkaar om te gaan. Daarnaast is het de verwachting dat de overlast van (hang)jongeren in de buurt zal afnemen omdat zij een vaste plek krijgen met extra activiteiten. Met de aanleg van een Krajicek playground, ondersteund door de Richard Krajicek Foundation (RKF), willen de gemeente en de RKF drempels weghalen voor de kinderen die niet aan sport doen. Deze drempels kunnen bestaan uit de afstand tot de sportplek, financiële drempels en culturele drempels. De RKF ziet het belang van herkenbare begeleiding op sportief gebied. Vandaar dat sport- en recreatieleiders aanwezig zijn op de playground. Deze leiders zorgen voor begeleiding bij actief sporten. De gemeente sluit met de RKF een contact af met een looptijd van 5 jaar.

Wijkcontracten

In het kader van wijkgericht werken wordt gezamenlijk met bewoners per wijk geïnventariseerd welke zaken men in de wijk verbeterd wil zien. ‘Spelen’ vormt daarbij een regelmatig terugkomend onderwerp. Met de intrede van de wijkcontracten wordt nog meer dan voorheen een beroep gedaan op de bewoners bij de aanleg van de voorzieningen in de openbare ruimte. Gebleken is dat er de vraag om meer speelvoorzieningen regelmatig aan de orde is. Per wijkcontract wordt bekeken in hoeverre dat reëel en te realiseren is.

Met het wijkcontract worden nieuwe wensen geïnventariseerd. Deze worden meegenomen in het nieuwe speelruimteplan. Na vaststelling van de raad, waarbij ook de financiële aspecten worden opgenomen, worden deze wensen als eerste uitgevoerd.

Openstellen van voetbalvelden

In de begrotingsbehandeling 2008 (nov. 2007 n.a.v. motie 3) is opgenomen dat er onderzoek zal worden gedaan naar het openstellen van voetbalvelden.

Dit wordt meegenomen in het nieuwe speelruimteplan.

Financieel

In de nota NAT/2000/200 is een uitgebreide financiële paragraaf opgenomen en met het vaststellen van de nota zijn ook de financiële kaders geaccordeerd. De bedragen die daarmee gemoeid zijn, staan hieronder vermeld. De budgetten zijn gedurende de afgelopen jaren volledig ingezet voor de uitvoering van het speelruimteplan. In dit stadium rest derhalve niets meer of minder dan een opsomming van de bedragen die in de afgelopen jaren zijn benut.

Financieel overzicht speelruimteplan juli 2000		
Omschrijving	Beschikbaar gesteld bedrag (fl)	Idem in euro's
Veiligheid		
Veilig maken openbare speelvoorzieningen	fl. 1.260.000	€ 571.763
Veilig maken speelvoorzieningen basisonderwijs	fl. 315.840	€ 143.322
Veilig maken speeltuinen	fl. 1.715.000	€ 778.233
Sanering zandbakken	fl. 500.000	€ 226.890
Vervangingsinvesteringen		
Openbare speelvoorzieningen	fl. 3.744.000	€1.698.953
Speelvoorzieningen basisonderwijs	fl. 961.088	€ 436.123
Onderhoud en herstel		
Speelvoorzieningen basisonderwijs	fl. 720.816	€ 327.092
Ontwerp en uitvoeringsvoorbereiding (10% CW)	fl. 658.093	€ 298.630
TOTAAL	fl. 9.874.837	€4.481.007

Het onderhoud en beheer van speelplaatsen is een vast onderdeel van de gemeentelijke begroting. In het Meerjarenprogramma 2009 – 2012 zijn de volgende bedragen opgenomen voor het in stand houden van de speelvoorzieningen:

Kostendragers IP 65.10					
	IP	2009	2010	2011	2012
<i>Speelruimteplan, vervangingsprogramma</i>	65.10	127.000	127.000		
<i>Totaal</i>		127.000	127.000		

Kostendragers IP 65.10c					
	IP	2009	2010	2011	2012
<i>Openbare speelvoorzieningen</i>	65.10c	127.000	127.000	254.000	254.000
<i>Totaal</i>		127.000	127.000	254.000	254.000

(Extra) onderhoudsbudget 2009-2012				
	2009	2010	2011	2012
<i>Speelvoorzieningen op normniveau brengen</i>	300.000	400.000	400.000	400.000
<i>Speelvoorzieningen exploitatie</i>	265.900	265.900	265.900	265.900
<i>Totaal</i>	565.900	665.900	665.900	665.900

Het bereikte niveau is met de bestaande middelen over het algemeen goed te handhaven. Uitgangspunt is dat er alleen nieuwe speelvoorzieningen worden aangelegd, mits er in extra middelen voor het onderhoud van die voorzieningen is voorzien.

De speelvoorzieningen gaan gemiddeld 10 jaar mee en derhalve wordt een afschrijvingstermijn van 10 jaar gehanteerd. In het budget is dan ook 10% van de cataloguswaarde van de speelvoorzieningen opgenomen. Voor het onderhoud is een percentage van 7% van de cataloguswaarde in het budget opgenomen, een percentage dat gebaseerd is op cijfers van onder andere de NUSO en de VNG.

Binnen de huidige budgetten is géén ruimte gereserveerd voor nieuwe speelvoorzieningen. Wanneer een nieuwe speelvoorziening wordt gerealiseerd zonder dat het onderhoud daarvan financieel geregeld is, betekent dat in de praktijk dat er elders speelvoorzieningen moeten verdwijnen. Immers als op het onderhoud ergens een tekort ontstaat, kan de veiligheid van een speelvoorziening niet langer gegarandeerd worden. Voor het opknappen van een speeltoestel is geen ruimte meer, waardoor bij onveilige situaties het verwijderen van een speelvoorziening de enige optie is die resteert.

Speelruimteplan 2010 – 2015

Doel van deze evaluatie is ondermeer te komen tot een nieuw speelruimteplan voor de komende jaren. Gezien het dynamische karakter zowel de regelgeving als het beleid op het gebied van spelen, wordt voorgesteld het nieuwe speelruimteplan voor een periode van 5 jaar vast te stellen; de termijn van 10 jaar wordt over het algemeen als te lang beschouwd.

De punten die in het kader van het vigerende speelruimteplan aan de orde zijn gesteld zullen in het nieuwe speelruimteplan aan de orde komen. Daarnaast zal over een aantal nieuwe ontwikkelingen beleid geformuleerd moeten worden.

Het **doel van het speelruimteplan** is om een beleidskader vast te stellen en deze te vertalen naar concrete beleidsuitgangspunten.

Dit beleidskader moet het mogelijk maken om te komen tot een evenwichtige verdeling van het aantal speelvoorzieningen in aantallen, spreiding en kwaliteit voor de verschillende doelgroepen.

Het aanbod moet worden afgestemd op de bevolkingssamenstelling en de ontwikkeling hierin en moet passen binnen de financiële mogelijkheden. In het speelruimteplan wordt de opgave voor aanpassingen van de speelvoorzieningen per wijk uitgewerkt. Ook wordt verder de communicatie uitgewerkt.

Het opstellen van een nieuw speelruimteplan zal projectmatig worden aangepakt. Voorgesteld wordt een ambtelijke projectgroep samen te stellen met als doel het speelruimtebeleid voor de komende 5 jaar te formuleren. Aan deze projectgroep zullen de volgende afdelingen deelnemen : Wijkzaken/OGV (beleidsmedewerker, programmamanager), Wijkzaken/DBT (beheerder speelplaatsen), Stadszaken/JOS (beleidsmedewerker) en 'Communicatie'.

De projectgroep zal zich in eerste instantie een projectplan opstellen. Het projectplan omvat o.a. een plan van aanpak, financiële aspecten, een communicatieplan en een programma van eisen voor het nieuwe speelruimteplan.

Conclusies voor het speelruimteplan 2010-2015.

De onderstaande conclusies uit de evaluatie van het speelruimteplan dienen in het nieuwe speelruimteplan 2010-2015 te worden opgenomen.

Veiligheid.

Ten aanzien van de veiligheid heeft Haarlem de speelvoorzieningen goed op orde.

De Voedsel en Waren Autoriteit heeft in 2007 de 240 speelplaatsen geïnspecteerd. De bevindingen van de beheersverplichtingen had een score van 80 %. Bij een score van 100 % zijn alle gegevens waarop gecontroleerd zijn terug te vinden in de logboeken, wat een indicatie geeft van de kwaliteit van het beheer van de speelplaatsen.

De huidige systematiek van veiligheidsinspecties dient te worden gehandhaafd.

Spreiding speelvoorzieningen en leeftijdsopbouw.

Voor het nieuwe speelruimteplan zal de verhouding tussen vraag en aanbod opnieuw moeten worden bekeken, waarbij de 'Haarlemse norm' van het aantal kinderen per speelplaats opnieuw moet worden vastgesteld.

Samenhang speelvoorzieningen, veilige route=> speelweefsel.

In het speelruimteplan '10 moet nader worden gespecificeerd / uitgewerkt hoe het speelweefsel vormgegeven moet worden.

Schoolpleinen.

Meerdere scholen hebben aangegeven ook in aanmerking te willen komen voor een dergelijke regeling. In het kader van het nieuwe speelruimteplan moet onderzocht worden welke ingrepen nodig zijn om ook de overige schoolpleinen in het speelruimteplan op te kunnen nemen. Veelal zullen fysieke aanpassingen nodig zijn. De financiële consequenties moeten worden afgewogen tegen het nut en noodzaak van eventuele aanpassingen.

Particuliere speeltuinen.

In het kader van het nieuwe speelruimteplan moet verder worden omschreven welke bijdrage de gemeente Haarlem structureel kan leveren aan het voortbestaan van de speeltuinen.

Avontuurlijk spel/fantasiespel/bouwplaats.

De realisatie van avontuurlijk speelplekken zoals die nu op het programma staan, moet worden voortgezet. In het nieuwe speelruimteplan moet hier nog meer op worden ingespeeld, waarbij met name ook het nut en de noodzaak m.b.t. de gezondheid van kinderen moeten worden meegenomen. Op dit punt moet ook de relatie met JOS en NME verder worden uitgewerkt.

Inspraak jeugd en hangjongeren.

De jeugd in het algemeen wordt betrokken bij de totstandkoming van speelplaatsen. Bij de ontwikkeling of vernieuwing van speelplaatsen wordt een vaste inspraakprocedure gevolgd. Op basis van de mening van de jeugd, de uiteindelijke gebruikers, worden de plannen gemaakt, waarna de plannen aan alle bewoners worden voorgelegd.

Informele speelruimte.

In het Handboek gemeentelijk speelruimtebeleid “Spelen met ruimte” wordt uiteengezet hoe de openbare ruimte bespeelbaar kan worden ingericht. Het boek is een initiatief van Child Friendly Cities, in samenwerking met de NUSO en het Ministerie van VROM. De coördinator speelplaatsen van Haarlem heeft destijds geparticipeerd bij de totstandkoming van dit handboek. Het boek geeft richtlijnen om het plannen, inrichten en beheren van de woonomgeving zodanig te doen dat er kwantitatief en kwalitatief voldoende buitenspeelruimte is. In het nieuwe speelruimteplan moet het beleid ten aanzien van het bespeelbaar inrichten van de buitenruimte worden omschreven.

Zandbakken.

In het nieuwe speelruimteplan zal het beleid ten aanzien van zandbakken opnieuw geformuleerd moeten worden, inclusief de financiële consequenties van beheer en onderhoud (o.a. jaarlijkse verversing van het zand). Omschreven moet worden welke risico's gelopen worden en hoe deze voorkomen kunnen worden. Informatie van andere gemeenten en deskundige instanties is daarbij onontbeerlijk.

Terugdringen hondenpoep.

Het vigerende hondenbeleid, dat begin 2008 door het gemeentebestuur is goedgekeurd, bevat geen algeheel verbod voor honden op speelterreinen. Aangezien over een algeheel verbod van honden op speelterreinen in het kader van het hondenbeleid reeds een besluit is genomen, zullen in het nieuwe speelruimteplan argumenten moeten worden opgenomen om op dit punt het besluit anno 2009 al dan niet terug of om te draaien.

Nieuwe ontwikkelingen.

In de afgelopen jaren zijn er een aantal nieuwe ontwikkelingen op gang gekomen. Zoals onder andere de zogenaamde Cruiff Courts en Richard Krajicek Playgrounds, maar ook virtuele spelvormen hebben in den lande reeds hun intrede gedaan op openbare speelvoorzieningen.

In het nieuwe speelruimteplan moet worden opgenomen hoe dergelijke voorzieningen in te passen in de gemeente en aan welke voorwaarden moet worden voldaan om deze mogelijk te maken.

Verder zal er onderzoek worden gedaan naar het openstellen van voetbalvelden.

BIJLAGE II. ANALYSE SPEELRUIMTE HAARLEM

De analyse van de kwaliteit en kwantiteit van de speelruimte is onderbouwd vanuit drie onderdelen.

Onderscheiden worden:

1. Wat zeggen de bewoners over de speelruimte
2. Hoe is de speelruimte ingebed in andere plannen in de gemeente
3. Hoeveel speelruimte is er in relatie tot de kinderen en wijken

Opgesteld door: ing. P.J. Wegdam (OBB Ingenieursbureau)

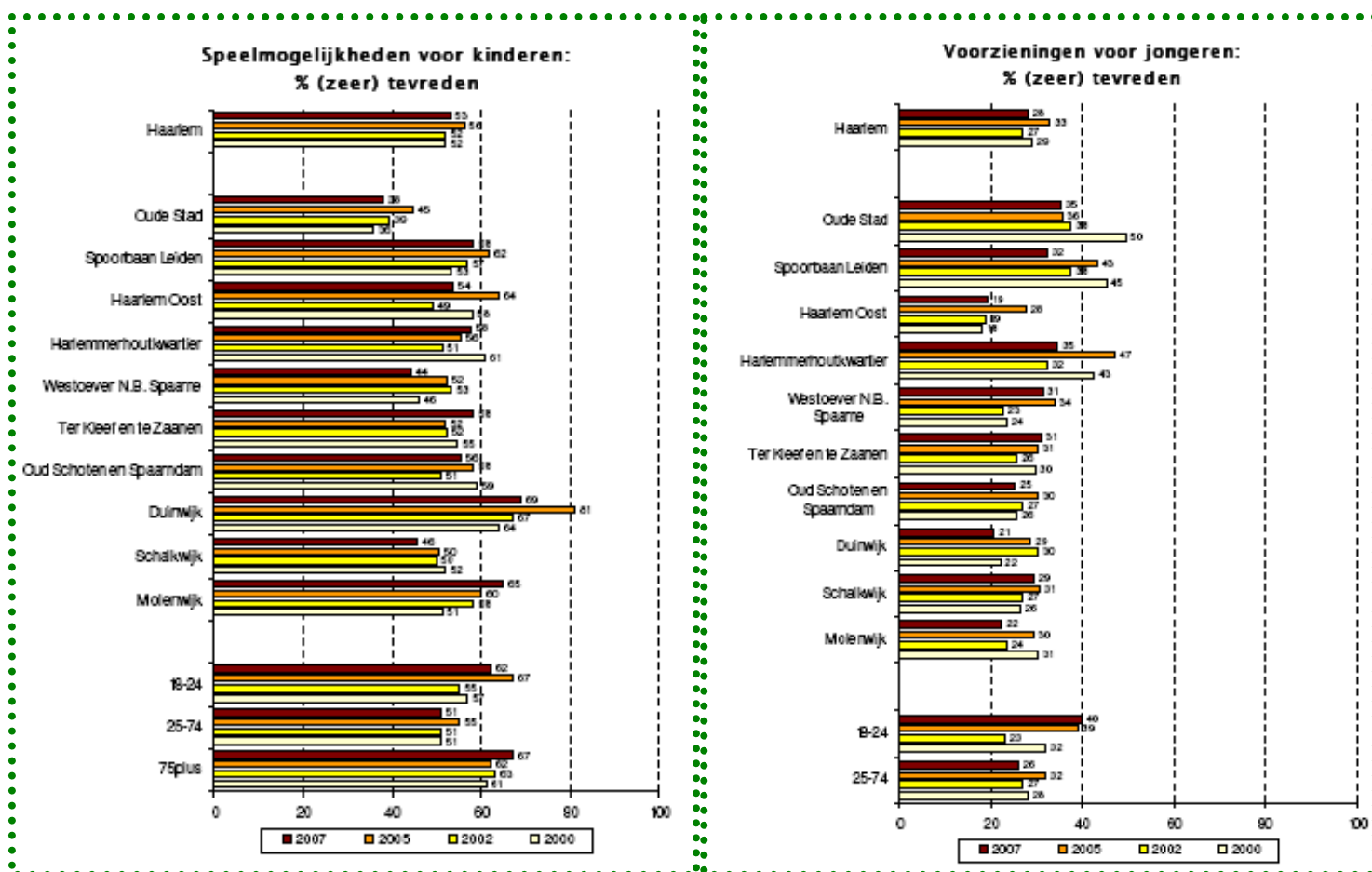
1. BEWONERSINPUT BELEIDSVORMING

Regelmatig voert de afdeling onderzoek en statistiek onderzoeken uit naar de tevredenheid van de inwoners van Haarlem. Een vast onderdeel van zowel de leefbaarheidsmonitor als de omnibusenquête is de tevredenheid over de speelvoorzieningen. De belangrijkste opmerkingen uit deze rapportages van de afgelopen jaren staan in de volgende paragrafen vermeld en worden meegenomen bij de speelruimtescan en het actualiseren van het beleid.

1.1. Leefbaarheids- en veiligheidsmonitor 2007

Gemiddeld wordt elke twee jaar de leefbaarheids- en veiligheidsmonitor uitgevoerd, zodat ook inzichtelijk wordt of er stijgende of dalende lijnen te ontdekken zijn. De vraag die is gesteld in de leefbaarheids- en veiligheidsmonitor 2007 over speelvoorzieningen voor kinderen had te maken met de mate van tevredenheid.

Iets meer dan de helft (53%) van de respondenten is (zeer) tevreden over de speelvoorzieningen in Haarlem. Opvallend is dat dit percentage lager ligt dan in het onderzoek van 2005, maar nog wel net hoger dan de onderzoeken van 2000 en 2002. De verschillen per wijk en per ondervraagde leeftijdsgroep staan in de onderstaande afbeelding. Over voorzieningen voor jongeren zijn de inwoners van Haarlem het minst tevreden (minder dan 30%) zoals in onderstaande afbeelding te zien is. Het is onduidelijk of dit over zowel binnen- als buitenvoorzieningen gaat en of dit de fysieke aanwezigheid van de voorziening of het gedrag eromheen betreft.



Tabellen uit leefbaarheid- en veiligheidsmonitor 2007

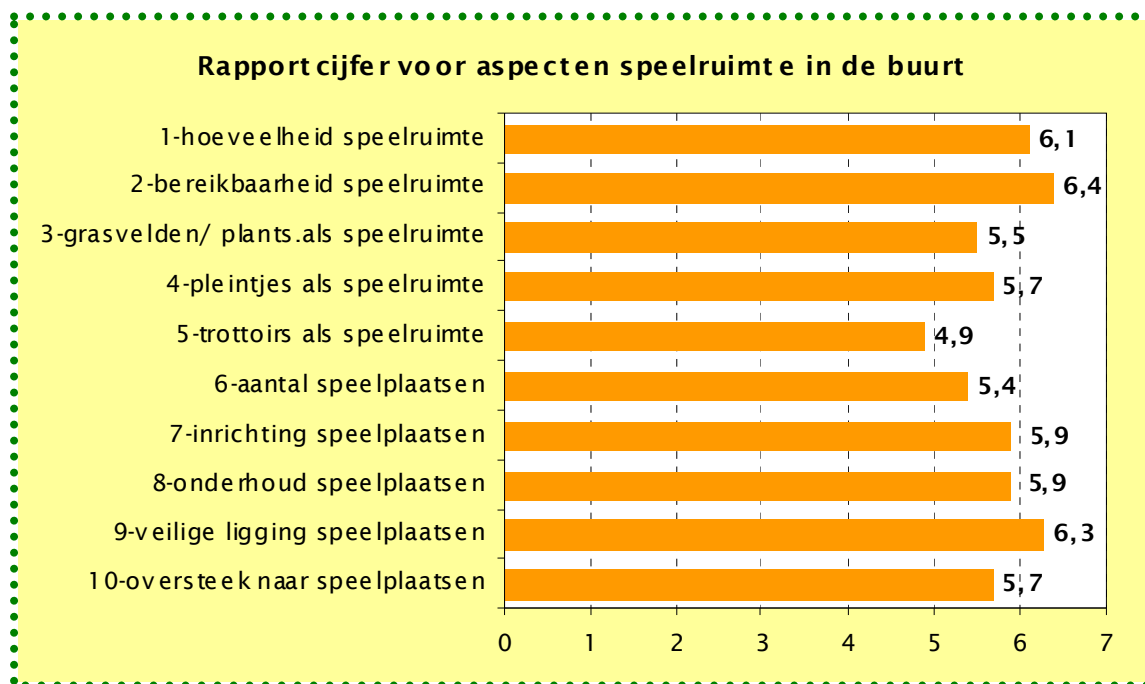
1.2. Omnibusenquête 2004 en 2008

Naast de leefbaarheids- en veiligheidsmonitor voert de gemeente regelmatig de omnibusenquête uit. Voor dit plan heeft men gekeken naar de omnibussen van 2004 en 2008.

Omnibus 2004

In de omnibus van 2004 werden de respondenten 10 aspecten met betrekking tot speelruimte in de buurt voorgelegd. Opvallend is dat met name de informele speelruimte (pleintjes, trottoirs en groen) slechter scoort dan de formele speelruimte. In onderstaande tabel uit de omnibus is dit inzichtelijk gemaakt.

Het gemiddelde cijfer van de tien aspecten over heel Haarlem was een 5,8, waarbij het hoogste een 6,4 was en het laagste een 4,9.



Omnibus 2008

Voor de omnibus van 2008 is een andere benadering gekozen dan voor die van 2004 door op een andere manier vragen voor te leggen. Er is een duidelijke scheiding tussen specifieke speelplekken en de openbare ruimte aangebracht die beide zijn gerelateerd aan leeftijdsgroepen. Meest opvallend in het onderzoek is dat vooral de speelplekken voor jongeren (12+) een ruime onvoldoende scoren met een 4,5 voor zowel de hoeveelheid plekken als de mate waarin deze plekken interessant zijn voor de doelgroep. Voor kinderen (0 t/m 5 jaar) en jeugdigen (6 t/m 11 jaar) worden deze aspecten met een score tussen 5,7 en 5,9 net voldoende beoordeeld. In verhouding tot de omnibus uit 2004 is weinig verschil te zien.

Het oordeel over de bespeelbaarheid van de openbare ruimte, de informele speelruimte, is over het geheel negatief. Voor het onderzoek zijn de punten 3 t/m 5 uit de omnibus van 2004 gebruikt. De geschiktheid van plantsoen/grasveldjes, pleintjes en trottoirs wordt met een onvoldoende beoordeeld. Ten opzichte van 2004 is de waardering zelfs licht gedaald.

1.3. Meldingen

Meldingen komen via verschillende kanalen binnen:

Via de website melding openbare ruimte

Via de gemeentelijke website is het mogelijk klachten en wensen op het gebied van speeltoestellen kenbaar te maken. Er is zelfs een koppeling met een kaart om te kijken of er al meldingen betreffende het onderwerp zijn gedaan.

In het hoofdmenu staan speeltoestellen specifiek genoemd, maar in het keuzemenu later in het formulier worden speeltoestellen niet meer genoemd. Risico is hierbij dat ze verdwijnen in de verzamelbak 'overig' en wegzetten van de opvolging langer duurt. Op de site wordt aangegeven dat er binnen drie werkdagen op het ingestuurde e-mailformulier wordt gereageerd. Verder wordt aangegeven dat eenvoudige vragen direct worden beantwoord. Bij meer complexe vragen wordt de mail intern doorgestuurd. De inzender wordt hiervan op de hoogte gehouden.

In principe is deze termijn prima. Maar bij spelen blijft het van belang om de veiligheid in de gaten te houden. Met betrekking tot spelen zou dit ergens moeten worden gemeld. Het is van belang om gevaarlijke situaties veel eerder op te lossen dan de genoemde drie dagen na een melding. Hier ligt een belangrijke meerwaarde voor de veiligheid van de speelruimte. De bewoners doen een deel van de visuele veiligheidsinspectie voor de gemeente.

Via de telefoon

Er is een speciaal telefoonnummer voor meldingen (telefoon 023 - 511 51 15 ma. t/m vr. 8.30 - 17.30 uur en do. tot 20.00 uur³²). Via een keuzemenu kan de beller aangeven waarover zijn bericht gaat (melding openbare ruimte toets 1). Het telefoontje wordt geregistreerd in hetzelfde systeem als de meldingen openbare ruimte (via website) en er gelden dezelfde regels voor afhandeling.

Via een brief

Bewoners maken hun minder urgente klachten en wensen vaak via brief kenbaar of gebruiken dit middel vaak als ze hun klacht of wens speciale aandacht willen laten geven of het gevoel hebben via de reguliere kanalen geen gehoor te vinden of geen bevredigend antwoord te krijgen.

De brief is dan vaak aan het bestuur gericht. Op de site wordt aangegeven dat brieven binnen zes à acht weken worden beantwoord. Als het beantwoorden langer duurt, bijvoorbeeld omdat er onderzoek moet worden gedaan, dan wordt dit doorgegeven aan de zender. Mits er inderdaad een ontvangstbevestiging wordt verstuurd, werkt deze procedure prima voor spelen.

Uiteraard is sneller beter. Er kan vooral veel gewonnen worden door bijvoorbeeld brieven van kinderen aan de burgemeester of wethouder sneller af te handelen en te kijken of hun wensen of klachten op kortere termijn deels of geheel in te vullen of op te lossen zijn.

Via de wijkraden

De iets meer gestructureerde wensen en klachten uit de wijken lopen via de wijkraden. Zij maken zich er hard voor dat deze een plek krijgen in de wijkcontracten. Vooralsnog zijn dit zuivere wensen of klachten rechtstreeks uit de buurt.

³² Op oudejaarsdag 2009 is gebeld met het nummer om hierover informatie in te winnen en werden wij vriendelijk geholpen.

2. RELATIE MET ANDERE PLANNEN

Bestaande (beleids)plannen kunnen van invloed zijn op het speelruimtebeleid. In deze paragraaf wordt een aantal van deze plannen benoemd met hun invloed op spelen.

2.1. Algemene Plaatselijke Verordening (APV)

In de APV van Haarlem staat weinig opgenomen wat van invloed is op spelen in de openbare ruimte. Wel zijn enkele artikelen indirect van invloed op de kwaliteit en mogelijkheden voor speelruimte.

De artikelen 85 en 86 omschrijven het aanlijnen van honden en de opruimplicht.

Als kinderen zich niet veilig voelen of niet veilig kunnen spelen door aanwezigheid van loslopende honden beperkt dit de speelmogelijkheden. Daar waar hondenpoep in de openbare ruimte aanwezig is, zijn de mogelijkheden voor spelen nagenoeg nihil. De aanwezige artikelen hebben in de basis dan ook een positieve uitwerking op de (mogelijke) speelruimte.

Artikel 122 zegt iets over de bescherming van groenvoorzieningen. De omschrijving van artikel 122 lid 1 maakt het creëren van natuurlijke speelvoorzieningen in het gemeentelijke groen eventueel iets ingewikkelder. In het kort omschrijft dit artikel; het is voor iedereen verboden om in openbaar toegankelijk groen enige (speel)schade aan te brengen.

2.2. Kiezen voor Jeugd

De Nota integraal jeugdbeleid, Kiezen voor jeugd is in 2006 vastgesteld door de gemeente Haarlem en biedt kaders voor jeugdbeleid. Met name het domein spel en exploratie en spelen en ontmoeten biedt aanknopingspunten met betrekking tot de openbare speelruimte en jongerenontmoeting. Het domein spel en exploratie gaat met name in op het beleid en visie uit WSO 99/26. Spelen en Ontmoeten gaat voornamelijk in op het georganiseerde spel-, sport- en welzijnswork wat in het speelruimteplan van onderschikt belang is.

Het speelruimtebeleid zou op sommige punten directer gekoppeld kunnen worden aan het jeugdbeleid en kunnen worden gezien als deeltuitwerking van het jeugdbeleid.

2.3. Haarlem Sport!

De nota Haarlem Sport! uit 2009 bevat de conceptsportagenda van 2010 - 2014. Hoewel er in deze nota voornamelijk wordt ingegaan op georganiseerde sport, sportverenigingen en buitenschoolse activiteiten liggen hier wel mogelijkheden voor het speelruimteplan. Omdat de nota het belang van sporten onderkent, geeft deze ook een handvat voor het realiseren van sportmogelijkheden in de openbare ruimte. In het bijzonder gaat het hier om de naschoolse sportactiviteiten (Brede school/school in de wijk) en Sport in de wijk.

Door middel van de naschoolse sport kunnen de schoolpleinen met eventuele sportmogelijkheden zowel een functie voor de school hebben als voor de buurt. Een belangrijk deel van de schoolpleinen maken eveneens deel uit van de openbare speelvoorzieningen in Haarlem. Bij eventuele herinrichting zal dan ook gekeken kunnen worden hoe de kansen zo goed mogelijk worden benut.



Met Sport in de wijk ontstaan er mogelijkheden voor verbetering van het gebruik van de openbare speel- en sportvoorzieningen. Daarnaast biedt dit mogelijkheden voor het realiseren van bijzondere voorzieningen zoals de Richard Krajicek Playgrounds of Cruijff Courts zoals deze reeds aanwezig zijn in Haarlem.

2.4. Handboeken inrichting

Voor de inrichting van de openbare ruimte zijn handboeken aanwezig. De normen met betrekking tot de kwantiteit en kwaliteit van speelruimte moeten hierin worden doorvertaald. Ook is er het APVE (Algemeen Programma Van Eisen) waarin speelruimte een plek moet krijgen.

2.5. Wat speelt er rondom spelen

Tijdens een gezamenlijke workshop van de gemeenten Arnhem en Haarlem zijn de verschillende vlakken rondom spelen in de openbare ruimte vergeleken en heeft men gezocht naar mogelijkheden van natuurlijk spelen in de stedelijke omgeving.

De belangrijkste uitkomsten ten aanzien van natuurlijk spelen uit deze workshop zijn hieronder opgenomen.

1. Het Attractiebesluit is een beperking, maar belangrijk voor de veiligheid.
2. Natuurlijk spelen is:
 - spelen met water;
 - een niet aangelegd bos;
 - eigen hutjes kunnen bouwen;
 - een grasveld voor je eigen fantasiespelletjes;
 - water + natuurlijke omgeving + eigen fantasie;
 - spelen rondom de barrière van je eigen fantasie;
 - heel anders in een natuurlijke omgeving dan in het stedelijk gebied;
 - een uitdaging/fantasie binnen een natuurlijk terrein dat niet ontworpen of bedacht is;
 - mogelijk met een aantal middelen zoals heuvels, water, zand, bos, bomen en struiken.
3. Natuurlijk spelen moet plaatsvinden in de buitenranden van de stad. Je moet er speciaal naartoe, want in de stedelijke omgeving is geen ruimte voor natuurlijk spelen. Het is een bovenwijkse voorziening.

3. ANALYSE

3.1. Algemene werkwijze

Om te komen tot het voorstel per buurt zijn er verschillende gegevens gebruikt om aantallen te verkrijgen. Allereerst is aan de hand van de globale veldinventarisatie bekeken wat de hoeveelheid informele speelruimte is per buurt. Hierbij zijn de normen uit hoofdstuk 2 meegenomen om in te schatten in hoeverre de informele speelruimte volstaat voor het aantal 0- tot en met 18-jarigen in de buurt.

De hoeveelheid informele speelruimte en het aantal 0- tot en met 18-jarigen geven aan op welke manier wordt omgegaan met de formele speelruimtenormen uit hoofdstuk 2. Doordat de hoeveelheid informele ruimte in veel buurten beperkt is, zou eigenlijk met het lage aantal kinderen per plek moeten worden gewerkt. Echter de beperkte informele ruimte is direct van invloed op de hoeveelheid locaties om plekken nieuw te realiseren. Om deze reden is voor de meeste wijken uitgegaan van het hogere aantal kinderen, jeugd en jongeren per plek.

De hoeveelheid informele speelruimte, het kinderaantal en de aanwezige formele speelplekken bepalen uiteindelijk de hoeveelheid nieuw te realiseren of op te heffen plekken. In verschillende buurten is de openbare ruimte dermate beperkt dat hier een inschatting is gemaakt voor het maximaal nieuw te realiseren aantal plekken. Dit hoofdstuk geeft het best haalbare aantal als advies weer.

3.2. Speelruimte in buurt Centrum

De buurt Centrum is zoals de naam al zegt het centrum van de stad Haarlem met de Grote Markt en de diverse winkelstraten er rond omheen. Het gebied kenmerkt zich als zoveel stadscentra door de dichte bebouwing met een beperkte hoeveelheid groene openbare ruimte. De centrumfunctie heeft zowel voor- als nadelen voor de aanwezige speelruimte. De hoeveelheid informele speelruimte is beperkt door de afwezigheid van openbaar groen, maar biedt door de vele eenrichtingswegen op enkele plaatsen ruimte voor straatspel. Door de bebouwingsdichtheid is de speelruimte dicht bij huis eveneens beperkt, maar door de aanwezigheid van diverse hofjes biedt deze ruimte wel extra mogelijkheden.

Binnen de buurt Centrum wonen ruim 940 0- tot en met 18-jarigen die gebruik zullen maken van de aanwezige speelruimte. De verhouding tussen de leeftijdsgroepen zou kunnen duiden op een stijging van het aantal kinderen in de buurt. Uit ervaring blijkt echter dat de jongste leeftijdsgroep in centrumgebieden doorgaans hoger ligt dan de andere leeftijden. Een mogelijke verklaring hiervoor is dat ouders met jonge kinderen na een aantal jaren verhuizen naar een huis met een kindvriendelijke omgeving en een eigen tuin.

3.2.1. Indicatieve hoeveelheden

Naast de informele speelruimte in een buurt zijn er speelplekken ingericht: de zogenoemde formele speelruimte. Op dit moment zijn in de buurt zeven speelplekken aanwezig. Hiervan hebben er zes voorzieningen voor de kinderen, vijf speelplekken bieden mogelijkheden voor de jeugd en op twee plekken zijn voorzieningen voor de jongeren aanwezig. Meest uitgebreide speellocatie in de buurt is op het Wilsonplein waar voor de gehele doelgroep speelmogelijkheden zijn. Gezien het kinderaantal in de buurt, de aanwezige informele speelruimte en de normering is een indicatieve hoeveelheid speelplekken als streefbeeld geformuleerd.

Wijk	Kind		Inventarisatie					Streefbeeld [plek]	Verschil [plek]
	aant.	knd/ha	plek	tst	knd/- plk	tst/- 100knd	tst/plk		
Centrum (89 ha)	943	3,5	7	27	135	3	3,9		
0 t/m 5 jaar	384	4,3	6	14	64	4	2,3	10	+4
6 t/m 11 jaar	241	2,7	5	16	48	7	3,2	3	-2
12 t/m 18 jaar	318	3,6	2	10	159	3	5,0	3	+1

De indicatieve hoeveelheden zijn een directe vertaling van de toegepaste normering op het aantal 0- tot en met 18-jarigen in de buurt Centrum. De verdubbeling die volgens de normen nodig is met de beschikbare ruimte in de buurt, zal echter niet haalbaar zijn. Het beste kan ingezet worden op verbetering van de kwaliteit op de huidige speelplekken met een kleine aanvulling van het aantal plekken, en op het vergroten van de informele bespeelbaarheid van de buurt.



Speelplek Wilsonplein

Voor de kinderen zal de openbare ruimte aantrekkelijker kunnen worden gemaakt door het aanbrengen van speelaanleidingen die kinderen in een 'normale' openbare ruimte prikkelen om te spelen. Daarnaast geven dergelijke speelaanleidingen aan dat er op een plek gespeeld mag worden.

Voor de groep jongeren in de buurt is aanpassing niet direct noodzakelijk. Door de centrumfunctie van het gebied zijn er al diverse voorzieningen aanwezig die jongeren de mogelijkheid bieden tot ontmoeten. De huidige voetbalvoorzieningen volstaan, maar een aanvulling met een derde locatie zou de spreiding verbeteren.

3.2.2. Typen speelvoorzieningen

De huidige speelplekken in buurt Centrum hebben een meer traditionele inrichting met speeltoestellen. Twee van de zeven plekken hebben eveneens een sport- en ontmoetingsfunctie voor de oudere jeugd en jongeren in de buurt.

Spnr	Locatie	Soort plek	Tst huidig	Categorie	
				huidig	streefbeeld
C117/1009	Wilsonplein 8	voor gehele doelgroep	11	0 t/m 18 jaar	0 t/m 18 jaar
C133/1003	Pieterstraat	traditioneel	3	0 t/m 11 jaar	0 t/m 5 jaar
C135/1005	Vroonhof 14	traditioneel	1	6 t/m 11 jaar	0 t/m 5 jaar
C136/1005	Vroonhof 1	traditioneel	2	0 t/m 5 jaar	0 t/m 5 jaar
C137/1005	't Krom 41-43	traditioneel met sport	5	0 t/m 18 jaar	0 t/m 18 jaar
C143/1012	P. van Heerdenplein	traditioneel	4	0 t/m 11 jaar	0 t/m 11 jaar
C152/1011	Ravelingsteeg 40063	traditioneel	1	0 t/m 5 jaar	0 t/m 5 jaar
#	#	traditioneel	-	geen	0 t/m 5 jaar
#	#	traditioneel	-	geen	0 t/m 5 jaar
#	#	traditioneel	-	geen	0 t/m 5 jaar
#	#	sport en ontmoeting	-	geen	12 t/m 18 jaar
#	#	speelaanleidingen	-	geen	0 t/m 5 jaar

Tabel 15 Plekken in buurt Centrum

3.3. Speelruimte in Stationsbuurt

Waarschijnlijk is de Stationsbuurt van alle buurten in Haarlem het duidelijkst afgekaderd door barrières. Zo bevindt zich aan alle zijden van de buurt een watergang en loopt centraal door de buurt de spoorlijn met het centraal station. Speelruimte voor de doelgroep zal dan ook binnen dit gebied gevonden moeten worden. Ondanks de hoge bebouwingsdichtheid en hierdoor kleine privéruimte is er in de buurt een redelijke hoeveelheid informele speelruimte aanwezig wanneer het aanwezige Kenaupark en het Ripperdapark worden meegerekend. Deze ruimte is echter niet voor de kleinere kinderen zelfstandig bereikbaar. Spelen op straat zal in zeer beperkte mate mogelijk zijn, onder meer door de ov-functie met het busstation en het water rondom de buurt. De informele speelruimte dicht bij huis is voor kinderen in het gebied dan ook beperkt tot trottoirs, hofjes en de aanwezige parken. De jongeren zullen doorgaans voldoende plekken voor informeel ontmoeten kunnen vinden in de buurt en zeker in de aanwezige parken.

Het kinderaantal van 240 0- tot en met 18-jarigen in de buurt laat een redelijk stabiel beeld zien. Dat bijna de helft van het kinderaantal wordt gevormd door jongeren geeft wel een lichte daling aan voor de komende jaren.

3.3.1. Indicatieve hoeveelheden

Momenteel zijn er in de wijk twee speelplekken ingericht: het schoolplein van basisschool 'De Kring' en een meer verscholen plek in een hofje aan de Parklaan. Beide plekken zijn geschikt voor kinderen en het schoolplein is eveneens voor de (schoolgaande) jeugd. De jongeren zijn voornamelijk aangewezen op de openbare ruimte, zoals de parken, het stationsgebied of de binnenstad. Gezien de normeringen is het advies om voor de groep 12+ een spel- en sportplek te realiseren.

Wijk	Kind		Inventarisatie					Streefbeeld [plek]	Verschil [plek]
	aant.	knd/ha	plek	tst	knd/- plk	tst/- 100knd	tst/plk		
Stationsbuurt (42 ha)	240	1,9	2	17	120	7	8,5		
0 t/m 5 jaar	75	1,8	2	7	38	9	3,5	2	-
6 t/m 11 jaar	61	1,5	1	15	61	25	15,0	1	-
12 t/m 18 jaar	104	2,5	0	6	n.v.t.	6	n.v.t.	1	+1

Bij verbetering van de openbare ruimte voor spelen kan er gedacht worden aan een 'veilige route markering' voor kinderen en jeugd. Verder kan nagedacht worden over de realisatie van een kleinschalige, meer natuurlijke speelvoorziening in het Kenaupark. Voor de jongeren in de wijk zijn er in de openbare ruimte voldoende mogelijkheden tot ontmoeten aanwezig. Als aanvulling hierop is het advies om in de buurt een sportvoorziening te realiseren.



Speelplek Parklaan

3.3.2. Typen speelvoorzieningen

De huidige speelplekken in de buurt zijn meer traditioneel van aard, waarbij een plek bestaat uit het schoolplein van de openbare basisschool. Een aanvulling op het aantal plekken in de vorm van een sport- en ontmoetingsplek voor de jongeren is gewenst.

Snr	Locatie	Soort plek	Tst huidig	Categorie	
				huidig	streefbeeld
C134/1104	Parklaan 44	Traditioneel	2	0 t/m 5 jaar	0 t/m 5 jaar
C503/1104	Parklaan 'OBS De Kring'	Schoolplein	11	0 t/m 11 jaar	0 t/m 11 jaar
#	#	sport en ontmoeten	-	geen	12 t/m 18 jaar

Tabel 16 Plekken in stationsbuurt

3.4. Speelruimte in Spaarnwoudebuurt

Samen met buurt Centrum en de Stationsbuurt vormt de Spaarnwoudebuurt de wijk Oude Stad. De buurt ligt ingeklemd tussen de Binnen Spaarne en Heerensingel waardoor duidelijke barrières aanwezig zijn. Ondanks de grote hoeveelheid bebouwing in de buurt zijn er toch mogelijkheden voor informeel spel. De ruimte op straat is beperkt, onder meer doordat in veel straten een trottoir ontbreekt. Wel zijn er op diverse plekken pleintjes en hofjes tussen woningen die onder meer worden gebruikt voor het parkeren van auto's. Afhankelijk van het gebruik van deze ruimten kan hier in elk geval een gedeelte van de dag gespeeld worden. Voor de jongeren zal het informele ontmoeten voornamelijk plaatsvinden langs het aanwezige water, de hofjes en speelplekken in de buurt. Daarnaast zullen ze mede gebruikmaken van de voorzieningen in het centrum van Haarlem.

Binnen de buurt wonen circa 290 0- tot en met 18-jarigen. Kijkend naar de verhoudingen tussen de leeftijdsgroepen kan een lichte stijging worden waargenomen. Deze stijging komt door het stuk nieuwbouw ten noorden van het spoor.

3.4.1. Indicatieve hoeveelheden

Momenteel zijn er zes plekken in de buurt ingericht met formele speelvoorzieningen. Op elke plek zijn er toestellen voor kinderen en een plek biedt eveneens speelmogelijkheden voor jeugd en jongeren. Rekening houdend met de normen voor speelruimte kan worden volstaan met drie plekken voor de kinderen. Vooral in het zuidelijke deel van de buurt liggen veel plekken op dermate korte afstand van elkaar dat hier mogelijk enkele plekken als secundair kunnen worden aangewezen.

Wijk	Kind		Inventarisatie					Streef- beeld	Verschil
	aant.	knd/ha	Plek	tst	knd/- plk	tst/- 100knd	tst/plk		
Spaarnwoudebuurt (45 ha)	289	2,1	6	19	48	7	3,2		
0 t/m 5 jaar	112	2,5	6	13	19	12	2,2	3	-3
6 t/m 11 jaar	79	1,7	1	10	79	13	10,0	1	-
12 t/m 18 jaar	99	2,2	1	3	99	3	3,0	1	-

3.4.2. Typen speelvoorzieningen

De speelplekken in de Spaarnwoudebuurt zijn traditioneel ingericht met toestellen die voornamelijk voor de kinderen bedoeld zijn. Centraal in het zuidelijke deel ligt de plek met voorzieningen voor alle leeftijden met een voetbalkooi. Gezien de spreiding van de plekken is het mogelijk om een aantal plekken voor kinderen secundair aan te wijzen. Met name in het zuidelijke deel liggen de plekken dicht bij elkaar.

Spnr	Locatie	Soort plek	Tst huidig	Categorie	
				huidig	streefbeeld
O137/1202	H.J. Habrakenhof	traditioneel	2	0 t/m 5 jaar	secundair
O140/1202	Kerkhofstraat 32	traditioneel	3	0 t/m 5 jaar	0 t/m 5 jaar
O141/1202	Kerkhofstraat t/o 11	traditioneel	3	0 t/m 5 jaar	secundair
O143	Leliestraat 27	traditioneel	3	0 t/m 5 jaar	0 t/m 5 jaar
O145/1201	Joh. Hoogendoornstraat	voor gehele doelgroep	7	0 t/m 18 jaar	0 t/m 18 jaar
O146	Damaststraat 32	traditioneel	1	0 t/m 5 jaar	secundair

Tabel 17 Plekken in Spaarnwoudebuurt



Speelplek Kerkhofstraat

3.5. Speelruimte in buurt Zijlweg-Oost

De buurt Zijlweg-Oost ligt aan de westkant van het centrum van Haarlem en wordt omgeven door water en spoorlijnen. Centraal door de buurt loopt de Zijlweg die voor veel kinderen en een deel van de jeugd een duidelijke barrière vormt en de buurt in tweeën zal delen. De historische opbouw van de buurt maakt dat de huizen dicht bij elkaar staan en straten smal zijn, zeker wanneer alle auto's er zijn geparkeerd. Pluspunt van de smalle straten is dat het merendeel eenrichtingsverkeer heeft en hierdoor meer mogelijkheden biedt voor straatspel dan tweerichtingswegen. De overige openbare ruimte is beperkt waardoor informeel spel al snel op straat of trottoir moet plaatsvinden. Dit beperkt de totale hoeveelheid informele speelruimte. Het openbare groen beperkt zich tot de watergangen en het parkje op het Hasselaersplein. Deze groene ruimten zijn eveneens de voornaamste mogelijkheden voor jongeren om elkaar informeel te ontmoeten. Door te zorgen voor voldoende bankjes wordt voor een belangrijk deel in de vraag voorzien.

Momenteel wonen er bijna 690 0- tot en met 18-jarigen in de buurt die gebruikmaken van de informele en formele speelruimte. Het is de verwachting dat het aantal kinderen in de buurt de komende jaren op het huidige niveau zal blijven.

3.5.1. Indicatieve hoeveelheden

Op de vier speelplekken in de buurt staan momenteel bijna 20 toestellen voor verschillende leeftijden. Alle plekken zijn openbaar toegankelijk inclusief het schoolplein van 'De Schakel'. Twee plekken zijn beperkt ingericht en bieden voorzieningen voor de kinderen. De overige twee plekken zijn meer uitgebreid ingericht en bieden mogelijkheden voor kinderen en jeugd. Het schoolplein heeft mogelijk eveneens een functie voor jongeren in de buurt, maar zal voornamelijk gericht zijn op kinderen en jeugdigen. Kijkend naar de aanwezige speelvoorzieningen en de normen voor speelruimte is er vooral voor kinderen en jongeren een tekort aan voorzieningen. Grootste uitdaging bij eventuele nieuwe aanleg zal (het gebrek aan) ruimte zijn. Voor een verbeterde spreiding zou onder meer een speelplek in de omgeving van het Hasselaersplein de voorkeur hebben.

Wijk	Kind		Inventarisatie					Streefbeeld [plek]	Verschil [plek]
	aant.	knd/ha	plek	tst	knd/-plk	tst/-100knd	tst/plk		
Zijlweg-oost (32 ha)	688	7,2	4	19	172	3	4,8		
0 t/m 5 jaar	240	7,5	4	14	60	6	3,5	8	+4
6 t/m 11 jaar	221	6,9	3	14	74	6	4,7	3	-
12 t/m 18 jaar	227	7,1	0	4	n.v.t.	2	n.v.t.	2	+2



Speelplek Garenkokerskade

3.5.2. Typen speelvoorzieningen

De huidige speelplekken in de buurt zijn voornamelijk traditioneel ingericht met speeltoestellen. Het schoolplein is verder ingericht met een verhard sportveld voor voet- en basketbal.

Spnr	Locatie	Soort plek	Tst huidig	Categorie	
				huidig	streefbeeld
C131	Garenkokerskade 82	traditioneel	7	0 t/m 11 jaar	0 t/m 11 jaar
C154/2001	Gaelstraat 47	traditioneel	2	0 t/m 5 jaar	0 t/m 5 jaar
C158/2003	Kopstraat 26	traditioneel	2	0 t/m 11 jaar	0 t/m 11 jaar
C505/2002	School De Schakel	schoolplein	8	0 t/m 11 jaar	0 t/m 18 jaar
#	#	traditioneel	-	geen	0 t/m 5 jaar
#	#	traditioneel	-	geen	0 t/m 5 jaar
#	#	traditioneel	-	geen	0 t/m 5 jaar
#	#	traditioneel	-	geen	0 t/m 5 jaar
#	#	sport en ontmoeting	-	geen	12 t/m 18 jaar

Tabel 18 Plekken in buurt Zijlweg-Oost

3.6. Speelruimte in Leidsebuurt

De Leidsebuurt wordt nagenoeg omringd door barrières voor kinderen en een deel van de jeugd. De Brouwersvaart, Leidsevaart en de spoorlijn zijn voor een groot deel van de doelgroep waarschijnlijk een barrière die ze niet mogen passeren. Informele speelruimte in de buurt is beperkt van omvang, de straten zijn smal en veelal zonder trottoir en groen blijft beperkt tot een aantal pleinen en groenstroken. Het Brouwersplein en Leidseplein zijn eveneens als formele speelruimte ingericht. Spelen op straat is desondanks wel mogelijk, onder meer omdat niet alle straten een doorgaande of buurtontsluitingsfunctie hebben. De jongeren zullen voornamelijk in de omgeving van het Leidseplein en Nadorstplein gebruiken om elkaar te ontmoeten. Binnen de woonstraten zijn de mogelijkheden hiervoor beperkt tot ruimere straathoeken.

De verwachting is dat het huidige aantal van 885 0- tot en met 18-jarigen in de buurt de komende jaren nagenoeg gelijk zal blijven en mogelijk licht stijgt.



Speelplek Brouwersplein

3.6.1. Indicatieve hoeveelheden

Op bijna alle van de negen plekken zijn er speelmogelijkheden voor kinderen aanwezig, op vijf plekken eveneens voorzieningen voor jeugd en twee plekken zijn medegeschikt voor jongeren uit de buurt. Een van de plekken biedt een sportmogelijkheid met een voetbal- en basketbalveld. Ter verbetering van het aanbod en de spreiding zijn er nog voorzieningen in het westelijke deel van de buurt gewenst. Een aanvulling van het aantal speelplekken is gezien de normering eveneens gewenst, met daarbij een extra plek voor de oudere doelgroep.

Wijk	Kind		Inventarisatie					Streefbeeld [plek]	Verschil [plek]
	aant.	Kn/ha	plek	tst	kn/- plk	tst/- 100kn	tst/plk		
Leidsebuurt (32 ha)	885	9,2	9	40	98	5	4,4		
0 t/m 5 jaar	319	10,0	8	31	40	10	3,9	10	+2
6 t/m 11 jaar	282	8,8	5	18	56	6	3,6	5	-
12 t/m 18 jaar	284	8,9	2	7	142	2	3,5	3	+1

3.6.2. Typen speelvoorzieningen

Alle huidige plekken zijn op een traditionele manier ingericht met speeltoestellen waarbij op twee locaties sportmogelijkheden aanwezig zijn. Voor nieuwe plekken volstaat eveneens een meer traditionele inrichting. Voor de jongeren is een extra sport- en ontmoetingsplek gewenst.

Spnr	Locatie	Soort plek	Tst huidig	Categorie	
				huidig	streefbeeld
C119/2103	Klarenbeekstraat 67	Traditioneel	4	0 t/m 11 jaar	0 t/m 11 jaar
C120/2104	Leidseplein 2	Traditioneel	5	0 t/m 11 jaar	0 t/m 11 jaar
C122/2102	Nadorsstraat	gehele doelgroep	10	0 t/m 18 jaar	0 t/m 18 jaar
C123/2102	Assendelverstraat 10	Traditioneel	3	0 t/m 5 jaar	0 t/m 5 jaar
C124/2101	Sterrebosstraat 24	Traditioneel	3	0 t/m 5 jaar	0 t/m 5 jaar
C142	Brouwersplein	sport en ontmoeting	4	6 t/m 18 jaar	6 t/m 18 jaar
C145/2104	Zuid-Brouwersstraat 39	Traditioneel	4	0 t/m 5 jaar	0 t/m 5 jaar
C146/2102	Oranjestraat 78	Traditioneel	4	0 t/m 5 jaar	0 t/m 5 jaar
C155/2104	Oranjeboomstraat 194	Traditioneel	3	0 t/m 11 jaar	0 t/m 11 jaar
#	#	sport en ontmoeting	-	geen	12 t/m 18 jaar
#	#	Traditioneel	-	geen	0 t/m 5 jaar
#	#	traditioneel	-	geen	0 t/m 5 jaar

Tabel 19 Plekken in Leidsebuurt

3.7. Speelruimte in Leidsevaartbuurt

Qua opbouw is de Leidsevaartbuurt zeer gevarieerd. Er zijn woonstraten, sportvelden, kantoor/industrie en winkelgebieden in een langgerekt lint tussen de spoorbaan en Leidsevaart. Zo verschillend als het gebruik en bebouwing, zo verschillend is ook de hoeveelheid informele speelruimte in de buurt. In het noordelijke deel van de buurt zijn er woonstraten, met de mogelijkheden voor straatspel door onder meer de brede trottoirs, maar ook enkele pleinen en parkjes/groenstroken. In het middengedeelte is de hoeveelheid speelruimte beperkt door de mate van bebouwing; met uitzondering van de sportvelden en enkele binnenterreinen is hier weinig openbaar groen. De straten zijn door hun profiel en brede trottoirs nog wel bespeelbaar. In het zuidelijke deel van de buurt is het informeel bespeelbaar groen voornamelijk geconcentreerd aan de westkant, tegen de spoorlijn aan. Jongeren in de buurt zullen elkaar voornamelijk ontmoeten in de omgeving van de sportvelden, het kerkplein of winkelcentrum. Door in deze omgevingen zorg te dragen voor voldoende bankjes kan een belangrijk deel van de doelgroep worden voorzien.



Speelplek v. Oosten de Bruynstraat

Het kinderaantal van 565 0- tot en met 18-jarigen is redelijk gelijkmatig verdeeld over de leeftijdsgroepen. De verwachting is dat het aantal kinderen de komende jaren niet wijzigt.

3.7.1. Indicatieve hoeveelheden

De huidige twee plekken bieden beide voorzieningen voor de kinderen in de buurt. Een van de plekken is eveneens geschikt voor jeugd en jongeren in de vorm van een trapveld. Gezien het kinderaantal zijn extra speelplekken in de buurt gewenst voor alle leeftijden. Door in het noordelijk deel te zoeken naar een plek voor de gehele doelgroep inclusief sportmogelijkheid zijn er voor jeugd en jongeren voldoende plekken. Bekeken kan worden of hier mogelijkheden liggen van medegebruik van de aanwezige sportvelden of speeltuin 'Floragaarde' in de buurt. Met het aanleggen van twee plekken voor kinderen in de buurt wordt ook voor deze doelgroep voldoende speelruimte geboden.

Wijk	Kind		Inventarisatie					Streefbeeld [plek]	Verschil [plek]
	aant.	knd/ha	plek	tst	knd/- plk	tst/- 100knd	tst/plk		
Leidsevaartbuurt (54 ha)	565	3,5	2	10	282	2	5,0		
0 t/m 5 jaar	181	3,3	2	6	90	3	3,0	5	+3
6 t/m 11 jaar	179	3,3	1	6	179	3	6,0	2	+1
12 t/m 18 jaar	206	3,8	1	2	206	1	2,0	2	+1

3.7.2. Typen speelvoorzieningen

De beide plekken zijn meer traditioneel ingericht met speeltoestellen voor de verschillende leeftijden. Nieuwe plekken kunnen eveneens op de traditionele manier worden ingericht. Voor de plek voor jeugd en jongeren is een sport en ontmoetingsfunctie van belang.

Spnr	Locatie	Soort plek	Tst huidig	Categorie	
				huidig	streefbeeld
C100/2205	Einsteinstraat 38-40	gehele doelgroep	8	0 t/m 18 jaar	0 t/m 18 jaar
C148/2201	v. Oosten de Bruynstr. 196	traditioneel	2	0 t/m 5 jaar	0 t/m 5 jaar
#	#	gehele doelgroep	-	geen	0 t/m 18 jaar
#	#	traditioneel	-	geen	0 t/m 5 jaar
#	#	traditioneel	-	geen	0 t/m 5 jaar

Tabel 20 Plekken in Leidsevaartbuurt

3.8. Speelruimte in Houtvaartkwartier

Buurt Houtvaartkwartier ligt ingeklemd tussen de Brouwersvaart, spoorbaan en de Westelijke Randweg. Binnen deze duidelijke omkadering wordt de buurt in drieën gedeeld door de Pijlslaan en De Ruijterweg. Voor kinderen en een belangrijk deel van de jeugd zal dit zorgen voor barrières die ze niet zelfstandig kunnen of mogen passeren. De groene informele speelruimte is merendeels geconcentreerd op plekken in de buurt, voor een deel zijn hier eveneens speelplekken aanwezig. In veel gevallen zal het spelen op straat mogelijk zijn, afhankelijk van de hoeveelheid verkeer en geparkeerde auto's. Doorgaande straten en bijvoorbeeld de Lorentzkade met de busroute zijn niet of beperkt geschikt voor spel. De bespeelbaarheid van de diverse pleinen en groen, zoals het De Ruijterplein, Jan van Galenstraat en Munterslaan is belangrijk voor spelen in de buurt. Deze grotere en groene ruimten zijn eveneens van belang als informele ontmoetingsplek voor jongeren in de buurt. Met voldoende bankjes of zitmogelijkheden biedt dit voldoende mogelijkheden voor ontmoeten. In de straten zullen jongeren elkaar vooral ontmoeten op ruimere hoeken.

Het kinderaantal van 1.165 0- tot en met 18-jarigen laat tussen de verschillende leeftijdsgroepen wel een lichte daling zien. De verwachting is dat deze daling zich niet zal doorzetten en het kinderaantal de komende jaren dus nagenoeg gelijk blijft.

3.8.1. Indicatieve hoeveelheden

In de huidige situatie zijn er zes formele speelplekken in de buurt aanwezig die geschikt zijn voor de diverse doelgroepen. Vijf plekken zijn onder meer voor kinderen geschikt, waarvan een het schoolplein van basisschool 'Focus'. Een van de meer uitgebreide plekken voor de gehele doelgroep is het schoolplein van basisschool 'Zuidwester' en is bespeelbaar voor kinderen en jeugd. Een beperkt ingerichte plek is geschikt voor de jeugd. Centraal ligt speeltuinvereniging Jeugdland aan het Theemspanplein, die drie middagen per week geopend is voor kinderen tot en met 12 jaar. Mogelijk dat deze plek een functie kan gaan vervullen als meer openbare speelplek. Op deze manier kan een zoekgebied voor kinderen en jeugd worden ingevuld.



Speelplek J. van Galenstraat

Gezien het kinderaantal en de aanwezige plekken is er voor elke leeftijdsgroep aanvulling van het aantal voorzieningen gewenst. In aantal zijn er het meest voorzieningen gewenst voor kinderen. In relatie tot bestaande plekken zijn in het bijzonder de jongeren in de wijk onderbedeeld. Door het realiseren van spel-, sport- en ontmoetingsmogelijkheden op de drie grotere pleinen, De Ruijterplein, Theemspanplein en Christiaan Huygensplein kunnen voor alle leeftijden extra speelmogelijkheden worden geboden in de buurt. Deze plekken zullen in de huidige situatie voor jongeren al een ontmoetingsfunctie hebben, die met nieuwe inrichting wordt verbeterd.

Wijk	Kind		Inventarisatie					Streefbeeld [plek]	Verschil [plek]
	aant.	knd/ha	plek	tst	knd/- plk	tst/- 100knd	tst/plk		
Houtvaartkwartier (61 ha)	1.165	6,4	6	34	194	3	5,7		
0 t/m 5 jaar	363	5,9	5	22	73	6	4,4	10	+5
6 t/m 11 jaar	389	6,4	4	28	97	7	7,0	5	+1
12 t/m 18 jaar	414	6,8	1	10	414	2	10,0	4	+3

3.8.2. Typen speelvoorzieningen

Het merendeel van de plekken is meer traditioneel ingericht met speeltoestellen, waarvan twee zeer beperkt. De meest uitgebreide plek ligt aan de zuidkant van de buurt. Door bestaande plekken uit te breiden en nieuwe plekken goed in te richten ontstaan er voldoende uitdagende speelmogelijkheden in de buurt.

Spnr	Locatie	Soort plek	Tst huidig	Categorie	
				Huidig	streefbeeld
C101/2304	Munterslaan/Faradaystr 2a	traditioneel	2	0 t/m 5 jaar	0 t/m 5 jaar
C102/2304	van Leeuwenhoekpark	gehele doelgroep	12	0 t/m 18 jaar	0 t/m 18 jaar
C149/2301	Jan v. Galenstraat 61	traditioneel	1	6 t/m 11 jaar	0 t/m 5 jaar
C157/2302	Kortenaerstraat 23	traditioneel	4	0 t/m 11 jaar	0 t/m 11 jaar
C159	Houtmankade[SBO Focus]	schoolplein	2	0 t/m 5 jaar	0 t/m 5 jaar
C509/2303	Ohmstraat BS 'Zuidwester'	schoolplein	13	0 t/m 11 jaar	0 t/m 11 jaar
#	De Ruijterplein	gehele doelgroep	-	geen	0 t/m 18 jaar
#	Theemspanplein	gehele doelgroep	-	geen	0 t/m 18 jaar
#	Christiaan Huygensplein	gehele doelgroep	-	geen	0 t/m 18 jaar
#	#	traditioneel	-	geen	0 t/m 5 jaar

Tabel 21 Plekken in Houtvaartkwartier

3.9. Speelruimte in Oude Amsterdamsebuurt

De Oude Amsterdamsebuurt wordt afgebakend door de Zomervaart, Herensingel, Nagtzaamstraat en Amsterdamse vaart. Naast de straten rondom de buurt is met name de Teylerstraat een belangrijke doorgaande straat in de buurt. Een gedeelte van de Amsterdamstraat heeft een winkelfunctie voor de buurt en omliggende buurten. Verder is de buurt opgebouwd uit relatief smalle straten met lange rijen woningen en op enkele plekken een gedeelte hoogbouw. De informele speelruimte blijft op straat in veel gevallen beperkt tot de trottoirs. Openbaar groen in de buurt is zeer beperkt aanwezig en is in de straten vaak afwezig. Hierdoor is de hoeveelheid informele speelruimte beperkt in de buurt. De grotere groene ruimten in de wijk zijn het Teylerplein, Nagtzaamplein en Haarlemmermeerstraat. Twee van deze plekken hebben eveneens een functie als formele speelplek. Voor jongeren zullen deze plekken de meeste mogelijkheden bieden voor informeel ontmoeten. In de straten is de ruimte hiervoor beperkt.

Het kinderaantal van circa 425 0- tot en met 18-jarigen is redelijk gelijkmatig verdeeld over de drie leeftijdsgroepen. De verwachting is dat het kinderaantal op het huidige niveau zal blijven.



Speelplek Teylerplein

3.9.1. Indicatieve hoeveelheden

Momenteel zijn er vijf formele plekken in de buurt aanwezig die allen redelijk uitgebreid zijn ingericht. Twee plekken hebben speelmogelijkheden voor de gehele doelgroep, twee zijn ingericht voor kinderen en jeugd en een plek bestaat uit een basketbalpaal die zowel door jeugd en jongeren gebruikt kan worden. De plekken Haarlemmermeerstraat en Teylerplein zijn voorzien van speelmogelijkheden en een verharde sportvoorziening. Het Teylerplein is als eerste plek in Haarlem ingericht als Richard Kraijcek Playground.

In tegenstelling tot de buurten dichter rond het centrum zijn er in de buurt voldoende speelvoorzieningen aanwezig voor zowel jeugd als jongeren. Door de kleinere plekken voor de kinderen in te richten ontstaat er een goede spreiding en verdeling van typen speelplekken in de buurt. Op deze manier hoeft er geen uitbreiding plaats te vinden, maar kan volstaan worden met aanpassing van bestaande plekken.

Wijk	Kind		Inventarisatie					Streefbeeld [plek]	Verschil [plek]
	aant.	knd/ha	plek	tst	knd/- plk	tst/- 100knd	tst/plk		
Oude Amsterdamsebuurt (19 ha)	424	7,4	5	41	85	10	8,2		
0 t/m 5 jaar	152	8,0	4	25	38	17	6,3	5	+1
6 t/m 11 jaar	129	6,8	5	33	26	26	6,6	2	-3
12 t/m 18 jaar	144	7,6	3	11	48	8	3,7	2	-1

3.9.2. Typen speelvoorzieningen

Naast de twee plekken voor de gehele doelgroep met sport- en ontmoetingsmogelijkheden zijn er een drietal traditionele plekken gewenst in de buurt. Door een plek om te vormen van sport naar traditioneel ontstaat een goede verdeling in typen plekken.

Snr	Locatie	Soort plek	Tst huidig	Categorie	
				huidig	streefbeeld
O136/3001	Haarlemmermeerstraat 41275	gehele doelgroep	11	0 t/m 18 jaar	0 t/m 18 jaar
O138/3001	Voortuitgangstraat 96	traditioneel	6	0 t/m 11 jaar	0 t/m 5 jaar
O149/3002	Teylerplein	gehele doelgroep	18	0 t/m 18 jaar	0 t/m 18 jaar
O151/3002	Severijnstraat	sport → traditioneel	1	6 t/m 18 jaar	0 t/m 5 jaar
O152/3002	Vaartstraat 5	traditioneel	5	0 t/m 11 jaar	0 t/m 5 jaar

Tabel 22 Plekken in Oude Amsterdamsebuurt

3.10. Speelruimte in Potgieterbuurt

In omvang is de Potgieterbuurt de kleinste buurt van de gemeente Haarlem. De openbare ruimte is mede hierdoor beperkt, wat van invloed is op de informele speelruimte. De bebouwing bestaat veelal uit lange rijen woningen aan een smalle eenrichtingsstraat. Doordat de straten vaak aan beide zijden worden gebruikt voor het parkeren van auto's is de speelruimte zowel op straat als op het trottoir beperkt. Bespeelbaar openbaar groen is in de buurt beperkt tot het Drilsmapplein en enkele binnenruimtes van bouwblokken. Direct grenzend aan de buurt zijn er nog enkele groene ruimtes aan de Zomervaart, het Teylerplein en Nagtzaamplein. Deze plekken liggen echter aan de overzijde van de drukke Nagtzaamstraat, die voor een groot deel van kinderen en jeugd een niet te passeren barrière is, evenals de Teding van Berkhoutstraat. De jongeren zullen voornamelijk het Teylerplein of de ruimte langs de Zomerkade gebruiken als informele ontmoetingsplek. Overige plekken zijn beperkt aanwezig.

Het huidige kinderaantal van bijna 340 laat een lichte stijging zien tussen de leeftijdsgroepen. Het grotere aantal kinderen kan echter samenhangen met een stukje nieuwbouw aan de noordkant van de buurt en hoeft geen trend te betekenen voor de komende jaren.

3.10.1. Indicatieve hoeveelheden

Binnen de Potgieterbuurt zijn momenteel twee speelplekken ingericht met speeltoestellen voor kinderen en jeugdigen. Voorzieningen voor jongeren zijn in de buurt zelf niet aanwezig, maar wel in de aangrenzende buurten. Die hebben al een functie voor die buurten.



Speelplek Drilsmapplein

Gezien het huidige aantal plekken en 0- tot en met 18-jarigen is het gewenst om voor de jongeren een plek te realiseren en eventueel een uitbreiding van plekken voor kinderen. Mogelijk kan op de bestaande plekken verbetering en uitbreiding plaatsvinden; de ruimte voor geheel nieuwe plekken is beperkt. Mogelijkheden zijn er eventueel aan de Zomerkade of de Teding van Berkhoutstraat.

Wijk	Kind		Inventarisatie					Streefbeeld [plek]	Verschil [plek]
	aant.	knd/ha	plek	tst	knd/- plk	tst/- 100knd	tst/plk		
Potgieterbuurt (11 ha)	337	10,2	2	12	169	4	6,0		
0 t/m 5 jaar	136	12,4	2	10	68	7	5,0	4	+2
6 t/m 11 jaar	91	8,3	2	9	46	10	4,5	1	-1
12 t/m 18 jaar	110	10,0	0	1	n.v.t.	1	n.v.t.	1	+1

3.10.2. Typen speelvoorzieningen

Beide plekken zijn momenteel traditioneel ingericht, wat gezien de buurt en doelgroep geen aanpassing behoeft. Aanvulling van het aantal plekken met een sport- en ontmoetingsplek voor de jongeren is gewenst. Op deze manier worden voldoende verschillende speelplekken geboden.

Spnr	Locatie	Soort plek	Tst huidig	Categorie	
				huidig	streefbeeld
O126/3201	Dr. Schaepmanstraat 72-74	traditioneel	6	0 t/m 11 jaar	0 t/m 11 jaar
O130/3101	Drilsmaplein 8	traditioneel	6	0 t/m 11 jaar	0 t/m 11 jaar
#	#	traditioneel	-	geen	0 t/m 5 jaar
#	#	traditioneel	-	geen	0 t/m 5 jaar
#	#	sport en ontmoeting	-	geen	12 t/m 18 jaar

Tabel 23 Plekken in Potgieterbuurt

3.11. Speelruimte in van Zeggelenbuurt

De Van Zeggelenbuurt heeft een gedeelte rijtjeswoningen en een gedeelte hoogbouw. Vooral waar de flats staan is er meer informele (groene) speelruimte aanwezig. Ook in een aantal woonstraten is er groene speelruimte aanwezig, meestal in de vorm van een grasveldje. Voorbeelden hiervan zijn het Cremerplein, de Justus van Maurikstraat en delen van het Van Zeggelenplein. De bespeelbaarheid van (het) sportveld(en) bij het Van Zeggelenplein zal beperkt zijn, maar geeft wel ruimtelijk gevoel in dit deel van de buurt. De bespeelbaarheid van de straten en trottoirs is over de gehele buurt nagenoeg gelijk van omvang, met uitzondering van het Van Zeggelenplein. Over de gehele buurt gezien is de hoeveelheid informele speelruimte redelijk te noemen en biedt mogelijkheden voor alle leeftijdsgroepen, inclusief de jongeren om gebruik van te maken.



Speelplek J. van Maurikstraat

De verschillen tussen de leeftijdsgroepen laten een stijging zien van de ruim 515 0- tot en met 18-jarigen. Het kan echter ook samenhangen met de aanwezige hoogbouw. De ervaring leert dat daar meestal meer gezinnen wonen met jonge kinderen die verhuizen als de kinderen ouder worden. De verwachting is dat er de komende jaren weinig zal veranderen aan het kinderaantal.

3.11.1. Indicatieve hoeveelheden

In de buurt zijn op dit moment op drie locaties speelvoorzieningen aanwezig, alle plekken bieden mogelijkheden voor de jeugd en twee plekken ook voor kinderen. Daarnaast is er in de buurt nog speeltuin Haarlem-Oost, maar deze is niet alle dagen en tijden toegankelijk voor spel. De huidige speelplekken liggen redelijk evenredig verdeeld over de buurt, waarbij het zuidelijke deel onderbedeeld is.

Wanneer het aantal 0- tot en met 18-jarigen wordt vergeleken met het aantal aanwezige speelplekken, is vooral het ontbreken van een voorziening voor jongeren zichtbaar. Ook zijn er in verhouding weinig speelmogelijkheden voor kinderen in de buurt. Door op enkele locaties speelvoorzieningen aan te leggen voor kinderen en de voorzieningen op het Van Zeggelenplein voor jongeren aan te leggen, ontstaat een goede verdeling van plekken voor alle leeftijden.

Wijk	Kind		Inventarisatie					Streefbeeld [plek]	Verschil [plek]
	aant.	knd/ha	plek	tst	knd/-plk	tst/-100knd	tst/plk		
v. Zeggelenbuurt (30 ha)	516	5,7	3	9	172	2	3,0		
0 t/m 5 jaar	202	6,7	2	6	101	3	6,0	6	+4
6 t/m 11 jaar	165	5,5	3	6	55	4	2,0	2	-1
12 t/m 18 jaar	150	5,0	0	1	n.v.t.	1	n.v.t.	1	+1

3.11.2. Typen speelvoorzieningen

De huidige plekken zijn allemaal meer traditioneel ingericht. De nieuwe plekken voor kinderen kunnen eveneens met een traditionele inrichting volstaan. Voor de jongeren in de wijk is een sport- en ontmoetingsplek van belang, hiervoor kan een bestaande plek worden omgevormd.

Spnr	Locatie	Soort plek	Tst huidig	Categorie	
				huidig	Streefbeeld
O124/3203	van Zeggelenplein	traditioneel → sport	1	6 t/m 11 jaar	6 t/m 18 jaar
O125/3201	Cremerplein 30	Traditioneel	1	0 t/m 11 jaar	0 t/m 5 jaar
O128/3202	Justus v. Maurikstraat	Traditioneel	7	0 t/m 11 jaar	0 t/m 11 jaar
#	#	Traditioneel	-	geen	0 t/m 5 jaar
#	#	Traditioneel	-	geen	0 t/m 5 jaar
#	#	Traditioneel	-	geen	0 t/m 5 jaar
#	#	traditioneel	-	geen	0 t/m 5 jaar

Tabel 24 Plekken in van Zeggelenbuurt

3.12. Speelruimte in Slachthuisbuurt

De slachthuisbuurt wordt omringd door water en drukke wegen die voor zowel kinderen als jeugd duidelijke barrières zijn. Afhankelijk van het soort bebouwing is er veel of weinig informele speelruimte in de straten aanwezig. In het westelijke en zuidelijke deel van de wijk is door een gedeelte hoogbouw veel groen aanwezig en zijn er enkele autovrije straten. Het overige deel van de wijk is dichter bebouwd met lange rijen woningen aan smalle straten met veel geparkeerde auto's. Wel zijn hier op enkele plekken bredere trottoirs aanwezig waar de jongste doelgroep kan spelen. Openbaar bespeelbaar groen is voornamelijk geconcentreerd rondom de wateren in de buurt: Zomervaart en Richard Holkade en voor een deel aan de Slachthuisstraat. In de overige straten blijft het groen beperkt tot bomen en kleine groenvakken. Informele ontmoetingsplekken voor jongeren zijn ruim voldoende aanwezig in het openbare groen, langs het water en rondom het winkelgebied. Het plaatsen van voldoende bankjes verbetert de mogelijkheden voor ontmoeten.

De huidige circa 1.050 0- tot en met 18-jarigen zijn redelijk evenredig verdeeld over de leeftijdsgroepen. De verwachting is dat het kinderaantal de komende jaren op een vergelijkbaar niveau blijft.

3.12.1. Indicatieve hoeveelheden

Op negen van de twaalf formele speelplekken in de buurt zijn voorzieningen voor kinderen aanwezig. Tien plekken hebben een functie voor de jeugdigen en twee plekken zijn mede geschikt voor jongeren. Centraal in de buurt ligt aan de Slachthuisstraat speeltuinvereniging 'Kindervreugd' die bestaat uit een 'parkje' met groen, toestellen en een verhard trapveldje. De speeltuin is niet alle dagen en tijden geopend, het trapveldje is vrij toegankelijk.



Speelplek H. Schaftlaan

Gezien het aantal 0- tot en met 18-jarigen in de wijk zouden er enkele voorzieningen bij moeten komen voor kinderen en jongeren. Voor de jeugd in de buurt is dermate voldoende ruimte aanwezig dat een deel van de speelplekken meer leeftijds specifiek ingericht kan worden.

Wijk	Kind		Inventarisatie					Streefbeeld [plek]	Verschil [plek]
	aant.	knd/ha	plek	tst	knd/- plk	tst/- 100knd	tst/plk		
Slachthuisbuurt (66 ha)	1.052	5,3	12	57	88	5	4,8		
0 t/m 5 jaar	326	4,9	9	42	36	13	4,7	10	+1
6 t/m 11 jaar	327	4,9	10	43	33	13	4,3	5	-5
12 t/m 18 jaar	400	6,1	2	5	200	1	2,5	3	+1

3.12.2. Typen speelvoorzieningen

Naast de plek voor jeugd en jongeren zijn alle plekken meer traditioneel ingericht met speeltoestellen. Door het aanwezige trapveldje uit te breiden, ontstaat hier een sport- en ontmoetingsplek voor jongeren in de buurt. Als aanvulling kan er gezocht worden naar een traditionele speelplek voor kinderen zodat er een volledig netwerk van speelvoorzieningen ontstaat in de buurt.

Spnr	Locatie	Soort plek	Tst huidig	Categorie	
				huidig	streefbeeld
O100/3304	Henriette Bosmansstraat	Gehele doelgroep	9	0 t/m 18 jaar	0 t/m 18 jaar
O131/3303	Emostraat 20	traditioneel	6	0 t/m 11 jaar	0 t/m 5 jaar
O132/3302	Nijlstraat 2	traditioneel	3	0 t/m 11 jaar	0 t/m 5 jaar
O133/3301	Paus Leostraat 15	traditioneel	7	0 t/m 11 jaar	0 t/m 5 jaar
O134/3301	Noormannenstraat	sport en spel	2	6 t/m 18 jaar	6 t/m 18 jaar
O135/3301	Friezenstraat 30	traditioneel	9	0 t/m 11 jaar	0 t/m 11 jaar
O153/3302	Hof van Egmond 27	traditioneel	3	0 t/m 5 jaar	0 t/m 5 jaar
O154/3306	Hannie Schaftstraat 20	traditioneel	2	0 t/m 5 jaar	0 t/m 5 jaar
O155/3306	Hannie Schaftstraat 72	traditioneel	2	6 t/m 11 jaar	0 t/m 5 jaar
O156/3306	Hannie Schaftstraat 94	traditioneel	3	0 t/m 11 jaar	0 t/m 5 jaar
O157/3306	Hannie Schaftstraat 146	traditioneel	1	6 t/m 11 jaar	6 t/m 11 jaar
O158/3304	Richard Holkade 1	traditioneel	10	0 t/m 11 jaar	0 t/m 11 jaar
#	Trapveldje Slachthuisstraat	sport en ontmoeting	-	geen	12 t/m 18 jaar

Tabel 25 Plekken in Slachthuisbuurt

3.13. Speelruimte in buurt Parkwijk

Van de oostelijke buurten van Haarlem is Parkwijk een buurt met een aanzienlijke hoeveelheid informele speelruimte. Door de grote hoeveelheid hoogbouw in de buurt is er om deze gebouwen veel groen en openbare ruimte te vinden. Deze ruimte kan door de doelgroep gebruikt worden voor spel, sport en ontmoeting. In verscheidene van deze groene ruimten bij de hoogbouw bevinden zich eveneens de formele speelplekken. Naast bespeelbaar groen is er ook ruimte voor straatspel door de aanwezigheid van doodlopende straten, trottoirs en pleinen binnen bouwblokken. Daarnaast bevindt zich aan de zuidkant van de buurt het Burgemeester Reinaldapark, dat voor een deel van de doelgroep en overige bewoners van de buurt een plek zal zijn voor ontspanning. Zeker voor de jongeren uit de buurt zal het park een belangrijke plek voor ontmoeting zijn. Daarnaast bieden de hofjes en groen tussen de hoogbouw ruim voldoende informele ontmoetingsplekken.

Het kinderaantal van bijna 800 0- tot en met 18-jarigen laat weinig verschil zien tussen de leeftijdsgroepen. Voor de komende jaren is het de verwachting dat het kinderaantal gelijk blijft.



Speelplek A. Polaplein

3.13.1. Indicatieve hoeveelheden

De huidige speelplekken in de buurt volstaan bijna in aantal en zeker in spreiding voor het huidige kinderaantal. In combinatie met de aanwezige informele speelruimte gaat de aanpassing van speelplekken meer om leeftijdsgericht maken dan om uitbreiding in aantal plekken. Wel is het mogelijk gewenst om een extra plek voor kinderen te realiseren in de buurt. Gezien spreiding zou deze plek aan de zuidoostkant van de buurt het meest geschikt zijn.

Wijk	Kind		Inventarisatie					Streefbeeld [plek]	Verschil [plek]
	aant.	knd/ha	plek	tst	knd/- plk	tst/- 100knd	tst/plk		
Parkwijk (69 ha)	799	3,9	11	46	73	6	4,2		
0 t/m 5 jaar	248	3,6	7	36	35	15	5,1	8	+1
6 t/m 11 jaar	260	3,8	9	39	29	15	4,3	4	-5
12 t/m 18 jaar	291	4,2	3	8	97	3	2,7	3	-

3.13.2. Typen speelvoorzieningen

Van de huidige elf plekken hebben er twee een duidelijke sport-, spel- en ontmoetingsfunctie voor met name de oudere leeftijdsgroepen. De overige plekken zijn meer traditioneel ingericht, wat gezien de doelgroep en omgeving zeer geschikt is. Bij aanpassing van de bestaande plekken kan ook volstaan worden met een traditionele inrichting.

Spnr	Locatie	Soort plek	Tst huidig	Categorie	
				Huidig	Streefbeeld
O 169	Bijvoetstraat 4	traditioneel	8	0 t/m 11 jaar	0 t/m 11 jaar
O.122/3402	Kromhoutlaan39/53	traditioneel	1	6 t/m 11 jaar	0 t/m 5 jaar
O104/3405	L. Springerlaan 371	sport en ontmoeting	4	6 t/m 18 jaar	6 t/m 18 jaar
O107/3404	V. v. Goghlaan 66-76	traditioneel	1	0 t/m 5 jaar	0 t/m 5 jaar
O108/3404	V. v. Goghlaan 38-48	traditioneel	1	0 t/m 5 jaar	0 t/m 5 jaar
O109/3404	V. v. Goghlaan 44105	sport en spel	6	6 t/m 18 jaar	6 t/m 18 jaar
O111/3404	Herman Kruyderplein 12	traditioneel	6	0 t/m 11 jaar	0 t/m 5 jaar
O121/3402	v. Loghemstraat 39-41	traditioneel	7	0 t/m 11 jaar	0 t/m 5 jaar
O123/3402	Titus Brandsmapad 4A	traditioneel	1	0 t/m 11 jaar	0 t/m 5 jaar
O162/3401	Alexander Polaplein 16	gehele doelgroep	10	0 t/m 18 jaar	0 t/m 18 jaar
O167/3401	Berlagelaan 157	traditioneel	1	6 t/m 11 jaar	secundair

Tabel 26 Plekken in buurt Parkwijk

3.14. Speelruimte in buurt Waardepolder

De buurt Waardepolder ligt ten noorden van de spoorlijn en wordt verder omgeven door water. Het overgrote deel van de buurt bestaat uit industrieterreinen met enkele bedrijfswoningen. In de zuidwesthoek van de buurt heeft voor een deel nieuwbouw plaatsgevonden, waardoor een stukje woonwijk is ontstaan. De hoeveelheid informele speelruimte is in dit deel van de buurt redelijk beperkt, onder meer door de aanwezigheid van veel geparkeerde auto's. Desondanks zal spelen op straat doorgaans mogelijk zijn aangezien de woonstraten geen doorgaande functie hebben. Bespeelbaar groen is in beperkte mate aanwezig.

Het huidige kinderaantal van 265 0 t/m 18 jarigen laat een lichte stijging zien die voortkomt uit de nieuwbouw.

3.14.1. Indicatieve hoeveelheden

De huidige speelplekken liggen in het nieuw gebouwde woonwijkje in de zuidwesthoek van de buurt. Ook het merendeel van de kinderen woont in dit gedeelte. Extra voorzieningen zijn gezien het kinderaantal en het verspreid wonen van een deel hiervan niet direct noodzakelijk. Wel is het goed om een voorziening voor jongeren in de wijk te realiseren (voor sport en ontmoeting). Dat is zeker nodig met het oog op een stijging van het aantal jongeren de komende jaren.

Wijk	Kind		Inventarisatie					Streef- beeld [plek]	Verschil [plek]
	aant.	knd/ha	plek	tst	knd/- plk	tst/- 100knd	tst/plk		
Waardepolder (474 ha)	265	0,2	2	7	133	3	3,5		
0 t/m 5 jaar	102	0,2	2	6	51	6	3,0	2	-
6 t/m 11 jaar	67	0,1	1	5	67	7	5,0	1	-
12 t/m 18 jaar	96	0,2	0	0	n.v.t.	0	n.v.t.	1	+1

3.14.2. Typen speelvoorzieningen

De inrichting van de huidige speelplekken is meer traditioneel, wat gezien de buurt en inrichting van de openbare ruimte volstaat. Een nieuwe plek voor jongeren in de buurt zal een sport- en ontmoetingsfunctie hebben.

Spnr	Locatie	Soort plek	Tst huidig	Categorie	
				huidig	streefbeeld
O 147	Thorbeckeplantsoen	traditioneel	4	0 t/m 11 jaar	0 t/m 11 jaar
O.168	Rie Mastenbroekstraat	traditioneel	3	0 t/m 5 jaar	0 t/m 5 jaar
#	#	sport en ontmoeting	-	Geen	12 t/m 18 jaar

Tabel 27 Plekken in buurt Waardepolder

3.15. Speelruimte in buurt Zuiderpolder

De buurt Zuiderpolder is een variatie van typen woningen, hoogbouw, vrijstaand, rijtjes en een gedeelte kantoorgebouwen aan de noordkant. Toch is de hoeveelheid informele speelruimte in de buurt redelijk evenredig verdeeld en niet direct afhankelijk van het type woningen. De bespeelbaarheid van de straten wordt grotendeels beïnvloed door het feit of er eenrichtingsverkeer is of niet. De Vrijheidsweg / Amnesty Internationalweg is een duidelijke barrière voor een deel van de doelgroep, onder meer ook door de busverbinding. Daarnaast zijn er tussen verschillende straten autovrije paden die geschikt zijn voor spel. Vaak hebben deze paden wel een functie voor fietsers. De groene ruimte in de buurt bevindt zich veelal aan deze autovrije paden en bestaat doorgaans uit gras met bomen. Avontuurlijk groen is in mindere mate aan de randen van de buurt aanwezig, maar zal slechts voor een deel door de doelgroep gebruikt kunnen of mogen worden. De grote groene ruimtes en het plein aan de Vrijheidsweg zijn de belangrijkste plekken voor jongeren om elkaar te ontmoeten. Met zitmogelijkheden op deze locaties worden voldoende mogelijkheden geboden in de buurt.

Het aantal 0- tot en met 18-jarigen van 715 laat een duidelijke daling zien: ruim de helft van het kinderaantal wordt bepaald door de jongeren. Dit kan komen door de leeftijd van de wijk, waardoor de kinderpiek³³ over zijn hoogtepunt is en nog bestaat bij de jongeren. De verwachting is dat het aantal kinderen de trend zet voor de komende jaren.



Speelplek Vrijheidsweg

³³ Kinderpiek: Doorgaans vindt er in nieuwe wijk een piek in het aantal kinderen plaats doordat er veel jonge gezinnen komen wonen.

3.15.1. Indicatieve hoeveelheden

Rekening houdend met het dalende kinderaantal en de aanwezige informele speelruimte is duidelijk dat er meer speelplekken in de buurt zijn dan noodzakelijk. Door een aantal van de beperkt ingerichte plekken op te heffen en plekken bij vervanging anders in te richten, kan het streefbeeld worden bereikt.

Wijk	Kind		Inventarisatie					Streefbeeld [plek]	Verschil [plek]
	aant.	knd/ha	plek	tst	knd/- plk	tst/- 100knd	tst/plk		
Zuiderpolder (94 ha)	715	2,5	12	45	60	6	3,8		
0 t/m 5 jaar	164	1,7	7	25	23	15	3,6	5	-2
6 t/m 11 jaar	187	2,0	7	32	27	17	4,6	4	-3
12 t/m 18 jaar	364	3,9	5	17	73	5	3,4	3	-2

3.15.2. Typen speelvoorzieningen

Het merendeel van de plekken is op een traditionele manier ingericht. Wat opvalt, is de in verhouding tot ander buurten grote hoeveelheid plekken met sportmogelijkheden. Doordat verscheidene plekken in het openbaar groen binnen de buurt liggen, zijn er mogelijkheden om plekken meer natuurlijk in te richten bij vervanging.

Spnr	Locatie	Soort plek	Tst huidig	Categorie	
				huidig	Streefbeeld
O 164b	Solidarnoscstraat 46	traditioneel	2	0 t/m 5 jaar	secundair
O113	Emiliano Zapataplein	spel en sport	5	0 t/m 11 jaar	0 t/m 11 jaar
O114/3606	Chris Sumokilstraat 1	traditioneel	3	0 t/m 5 jaar	0 t/m 5 jaar
O115a/3606	M. Hattastraat 20	voetbal	2	6 t/m 18 jaar	6 t/m 18 jaar
O115b/3606	Salvador Allendestr.20	voetbal	2	6 t/m 18 jaar	secundair
O117/3603	R. Wallenbergstraat 29	spel en sport	4	6 t/m 18 jaar	6 t/m 18 jaar
O118/3603	Hans Schollstraat 1	traditioneel	2	0 t/m 5 jaar	0 t/m 5 jaar
O119/3601	Diakenhuisweg	spel en sport	2	6 t/m 18 jaar	secundair
O129/3605	Antonio Netostraat 6	traditioneel	3	0 t/m 5 jaar	0 t/m 5 jaar
O164a/3602	Solidarnoscstraat 94	traditioneel	2	0 t/m 5 jaar	secundair
O517/3602	Vrijheidsweg 84	traditioneel	9	0 t/m 11 jaar	0 t/m 5 jaar
O518/3602	Vrijheidsweg 84A	sport en ontmoeting	9	6 t/m 18 jaar	6 t/m 18 jaar

Tabel 28 Plekken in buurt Zuiderpolder

3.16. Speelruimte in de Koninginnenbuurt

De Koninginnenbuurt wordt aan de west- en oostzijde door twee grote barrières begrensd. Aan de westzijde is dit de Leidsevaart en aan de oostzijde is dat de Wagenweg. Daartussen zijn de straten niet erg breed. De meeste straten kenmerken zich door smalle trottoirs met daarnaast veel geparkeerde auto's. Er zijn weinig pleintjes of plantsoenen. De informele speelruimte beperkt zich dan ook tot de privétuinen die zich achter de huizen bevinden. Dit is eveneens van invloed op de mogelijkheden voor jongeren om elkaar in de openbare ruimte te ontmoeten. Het informeel ontmoeten zal dan ook voornamelijk op straathoeken of formele speelplekken plaatsvinden.

Momenteel wonen er in de buurt ruim 1200 0- tot en met 18-jarigen die gebruikmaken van de informele en formele speelruimte. Het is de verwachting dat het aantal jongeren in de buurt de komende jaren zal stijgen tot boven de 500 en er een kleine afname zal zijn van het aantal jeugdigen in de wijk.



Speelplek Zwanenburgplantsoen

3.16.1. Indicatieve hoeveelheden

In deze wijk zijn niet veel locaties die geschikt zijn als speelplek. De meeste plekken die als speelplek geschikt zijn, zijn reeds als zodanig in gebruik. Op de kaart is goed te zien dat er twee delen van de buurt zijn waar momenteel nog geen formele speelplek aanwezig is. Daarom is er ook het advies om op in de omgeving van het Oranjeplein en Lorentzplein speelplekken te zoeken voor kinderen en jeugd.

Voor de jongeren is locatie [C105] de enige openbare sport- en ontmoetingsplek. De inrichting van deze plek beperkt zicht tot slechts één basketbalpaal. Een aanvulling is wel wenselijk. Omdat de locatie erg beperkt is zou er ook gezocht kunnen worden naar een andere plek die deze mogelijkheden wel kan hebben.

Wijk	Kind		Inventarisatie					Streefbeeld [plek]	Verschil [plek]
	aant.	knd/ha	plek	tst	knd/plk	tst/- 100knd	tst/plk		
Koninginnenbuurt (67 ha)	1228	6,1	6	20	205	2	3,3		
0 t/m 5 jaar	390	5,8	4	12	98	3	3,0	8	+4
6 t/m 11 jaar	452	6,7	4	14	113	3	3,5	5	+1
12 t/m 18 jaar	386	5,8	1	5	386	1	5,0	3	+2

3.16.2. Typen speelvoorzieningen

Tussen de speelplekken is voldoende afwisseling tussen traditionele speelplekken en sport. Omdat het heel lastig is extra formele speelruimte in de wijk te vinden en daardoor de formele speelruimte erg beperkt zal zijn, is het goed om op de plekken te werken met combinatietoestellen om zo toch meerdere speelfuncties te kunnen bieden.

Spnr	Locatie	Soort plek	Tst huidig	Categorie	
				huidig	streefbeeld
C105/4003	Prins Clausstraat 75	sport en ontmoeting	1	12 t/m 18 jaar	6 t/m 18 jaar
C106/4003	Soestdijkstraat 56 - 28	Traditioneel	3	0 t/m 5 jaar	0 t/m 5 jaar
C107/4003	Soestdijkstraat 21	Traditioneel	3	0 t/m 11 jaar	0 t/m 11 jaar
C108/4003	Zwanenburgplantsoen 10	Traditioneel	1	6 t/m 11 jaar	0 t/m 18 jaar
C144/4006	v. Hogendorpstraat 25	traditioneel + sport	5	0 t/m 11 jaar	0 t/m 18 jaar
C520/4001	OBS Bos en Vaart	Schoolplein	7	0 t/m 11 jaar	0 t/m 11 jaar
#	#	Traditioneel	-	geen	0 t/m 5 jaar
#	#	Traditioneel	-	geen	0 t/m 5 jaar
#	#	Traditioneel	-	geen	0 t/m 5 jaar

Tabel 29 Plekken in buurt Koninginnepolder

3.17. Speelruimte in Kleine Hout

De woonbuurten in Kleine Hout zijn vooroorlogs. Straten hebben hier een kenmerkende inrichting van redelijk smalle rijbanen met aan weerszijde parkeren. Deze zijn niet erg geschikt als informele speelruimte. De trottoirs zijn breder dan een gemiddeld trottoir. De informele speelruimte in de woonbuurten bestaan dus uit de (kleine) tuinen en het brede trottoir. Deze ruimte is dan ook redelijk beperkt.

Het Frederikspark is ook onderdeel van Kleine Hout. Dit park is één grote informele speelruimte zonder een potentieel gevaar zoals een vijver of sloot. Door de wegen rondom dit park is het alleen door de oudere jeugd zelfstandig bereikbaar.

De ruim 230 0- tot en met 18-jarigen in de buurt zijn redelijk evenredig verdeeld over de leeftijdsgroepen. De komende jaren zal het kinderaantal waarschijnlijk weinig veranderen, met uitzondering van de jongeren.

3.17.1. Indicatieve hoeveelheden

Speelplek [C109] bevindt zich aan de rand van het Frederikspark langs de Dreef. Tussen de speelplek en de rijweg is geen (ruimtelijke) afscheiding, maar aan de zijde van het park zelf is deze wel aanwezig. Het is een speelplek met een beperkte uitdaging. Advies is om deze speelplek uit te breiden met toestellen voor zowel kinderen als jeugd. De speelplek voor kinderen en de kinderboerderij volstaan met de huidige inrichting voor de doelgroepen.



Speelplek Welgelegenstraat

Wijk	Kind		Inventarisatie					Streefbeeld [plek]	Verschil [plek]
	aant.	knd/ha	plek	tst	knd/- plk	tst/- 100knd	tst/plk		
Kleine Hout (20 ha)	231	3,9	3	10	77	4	3,3		
0 t/m 5 jaar	78	3,9	2	9	39	12	4,5	3	+1
6 t/m 11 jaar	85	4,2	2	5	42	6	2,5	2	-
12 t/m 18 jaar	69	3,5	0	0	-	0	-	0	+1

3.17.2. Typen speelvoorzieningen

Kleine Hout is een kleine wijk met twee speelplekken. Deze zijn traditioneel met toestellen ingericht. Voor de jeugd en jongeren is er geen formeel trapveld aanwezig. Het Frederikspark biedt deze mogelijkheid wel als informele ruimte. Door uitbreiding van de plek Dreef of in het park met een voetbalplek wordt volstaan voor alle doelgroepen in de buurt.

Spnr	Locatie	Soort plek	Tst huidig	Categorie	
				huidig	streefbeeld
C103/4101	Kleine Houtweg	kinderboerderij	6	0 t/m 11 jaar	0 t/m 11 jaar
C109/4101	Dreef 20	traditioneel	1	6 t/m 11 jaar	0 t/m 18 jaar
C153/4102	Welgelegenstraat 5	traditioneel	3	0 t/m 5 jaar	0 t/m 5 jaar

Tabel 30 Plekken in buurt Kleine Hout

3.18. Speelruimte in Den Hout

Het stadsbos Haarlemmerhout is onderdeel van de wijk Den Hout. Aan de noordzijde en aan de zuidoostzijde bevinden zich twee woonbuurten. Het stadsbos met de Dreef vormt een grote barrière voor zowel de kinderen als voor de jeugd om van de ene woonbuurt naar de andere te gaan. Behalve het stadsbos bieden de woonstraten voldoende informele speelruimte. Deze wordt gevormd door zowel de ruime opzet van de straten als de aanwezige voor- en achtertuinen. De straten en groene ruimte bieden eveneens voldoende informele ontmoetingsruimte voor jongeren.

Bij de aantallen per leeftijdscategorie van de 590 0- tot en met 18-jarigen is het aantal kinderen opvallend lager dan die van de jeugd en de jongeren. Het is dan ook zeer aannemelijk dat het aantal jeugdigen in Den Hout in de komende jaren langzaam zal afnemen. Het aantal speelplekken voor de jeugd is daarom in het streefbeeld aangepast.

3.18.1. Indicatieve hoeveelheden

Omdat door het stadsbos twee aparte woonbuurten gevormd worden dienen beide buurten voldoende speelvoorzieningen te hebben. Daarom is het gewenst te zorgen dat in beide buurten twee speelplekken aanwezig zijn, een voor zowel de kinderen als voor de jeugd en de tweede alleen voor de kinderen.

Voor de jongeren zijn twee kleine sport- en ontmoetingsplekken (in iedere woonbuurt een) wenselijk.

Wijk	Kind		Inventarisatie					Streef- beeld [plek]	Verschil [plek]
	aant.	knd/ha	plek	tst	knd/- plk	tst/- 100knd	tst/plk		
Den Hout (115 ha)	589	1,7	1	7	173	1	7,0		
0 t/m 5 jaar	141	1,2	1	3	141	2	3,0	4	+3
6 t/m 11 jaar	223	1,9	1	7	223	3	7,0	2	+1
12 t/m 18 jaar	226	2,0	0	2	-	0	-	2	+2

3.18.2. Typen speelvoorzieningen

De enige aanwezige speelplek is het schoolplein van een basisschool. Dit is een traditioneel ingerichte speelplek. Ook de nieuwe speelplekken zouden traditioneel ingericht kunnen worden. Door een van de sport- en ontmoetingsplekken voor jeugd en jongeren te realiseren wordt voor alle doelgroepen voldoende geboden

Spnr	Locatie	Soort plek	Tst huidig	Categorie	
				huidig	streefbeeld
C526/4205	OBS Montesori	schoolplein	7	0 t/m 11 jaar	0 t/m 11 jaar
#	#	traditioneel	-	geen	0 t/m 5 jaar
#	#	traditioneel	-	geen	0 t/m 5 jaar
#	#	traditioneel	-	geen	0 t/m 5 jaar
#	#	sport en ontmoeting	-	geen	6 t/m 18 jaar
#	#	sport en ontmoeting	-	geen	12 t/m 18 jaar

Tabel 31 Plekken in buurt Den Hout

3.19. Speelruimte in Rozenprieel

Rozenprieel is een compacte wijk met smalle straten. Deze bestaan uit een smalle rijbaan met afwisselend aan een en twee zijden parkeren. Als er trottoirs aanwezig zijn, dan zijn deze smal. Ook zijn er niet veel hofjes en plantsoenen in de wijk aanwezig. In de meeste hofjes is al een speelplek ingericht. De informele speelruimte in de wijk is erg beperkt en wordt eigenlijk alleen gevormd door de (kleine) tuinen. Voor de jongeren betekent dit eveneens een beperking van de mogelijkheden voor informeel ontmoeten. Naar verwachting zullen hier voornamelijk de bestaande speelplekken worden gebruikt.



Speelplek Mari Andriessenplein

Wat opmerkelijk is bij de verdeling van de 520 0- tot en met 18-jarigen is dat het aantal 6- tot en met 11-jarigen bijna 30% lager ligt. Door dit lagere aantal jeugd is de logische verwachting dat het aantal jongeren in deze wijk de komende jaren iets zal afnemen. Daarentegen is aan het aantal kinderen te zien dat het aantal jeugdigen in de komende jaren zal stijgen. Door de te verwachten stijging zijn in het streefbeeld twee plekken voor de jeugd opgenomen in plaats van slechts één.

3.19.1. Indicatieve hoeveelheden

De drie speelplekken in de wijk zijn alle drie ingericht voor zowel kinderen als de jeugd. Voor de jeugd zijn meer dan voldoende speelplekken aanwezig. Voor kinderen zijn echter minder speelplekken aanwezig dan wenselijk. Een trapveld op een van de speelplekken is de enige plek voor jongeren. Het zou wenselijk zijn om deze doelgroep een extra sport- en ontmoetingsplek te geven.

Wijk	Kind		Inventarisatie					Streefbeeld [plek]	Verschil [plek]
	Aant.	knd/ha	plek	tst	knd/- plk	tst/- 100knd	tst/plk		
Rozenprieel (24 ha)	520	7,2	3	29	173	6	9,7		
0 t/m 5 jaar	192	8,0	3	18	64	9	6,0	6	+3
6 t/m 11 jaar	133	5,5	3	19	44	14	6,3	2	-1
12 t/m 18 jaar	195	8,1	1	4	195	2	4,0	2	+1

3.19.2. Typen speelvoorzieningen

De speelplekken zijn alle traditioneel ingericht met speeltoestellen en op slechts één locatie is een trapveld aanwezig. Bij vervanging van toestellen op speelplek [C113] zou het goed zijn hier alleen toestellen voor kinderen te plaatsen.

Spnr	Locatie	Soort plek	Tst huidig	Categorie	
				huidig	streefbeeld
C111/4303	Voortingplantsoen	traditioneel + sport	16	0 t/m 18 jaar	0 t/m 18 jaar
C113/4301	Merensplein 3	traditioneel	8	0 t/m 11 jaar	0 t/m 5 jaar
C147/4301	Mari Andriessenplein 49	traditioneel	5	0 t/m 11 jaar	0 t/m 11 jaar
#	#	traditioneel	-	geen	0 t/m 5 jaar
#	#	traditioneel	-	geen	0 t/m 5 jaar
#	#	traditioneel	-	geen	0 t/m 5 jaar
#	#	sport en ontmoeting	-	geen	12 t/m 18 jaar

Tabel 32 Plekken in de Rozenprieel

3.20. Speelruimte in Patrimoniumbuurt

De Patrimoniumbuurt bestaat voornamelijk uit woningen in rijen, smalle straten en een beperkte openbare ruimte. Parkeren van auto's vindt voor een deel plaats op het trottoir, waardoor de speelruimte op straat en trottoir beperkt is. Het groen blijft beperkt tot enkele grasveldjes met groenvakken waar mogelijk wel gespeeld kan worden. Over het totaal is de hoeveelheid informele speel- en ontmoetingsruimte redelijk.

Het kinderaantal van ruim 230 0- tot en met 18-jarigen laat tussen de leeftijdsgroepen een duidelijke daling zien.

3.20.1. Indicatieve hoeveelheden

In de huidige situatie zijn er geen formele speelplekken in de Patrimoniumbuurt ingericht. Gezien het kinderaantal is het echter wel wenselijk om een voorziening aan te leggen. Voor een deel zal de doelgroep gebruikmaken van voorzieningen in bijvoorbeeld het Nelson Mandelapark. Daarnaast is er in de wijk een speeltuinvereniging waar vooral de kinderen en jeugdigen gebruik van zullen maken. Centraal in de buurt zou gezocht kunnen worden naar een plek voor alle leeftijden.

Wijk	Kind		Inventarisatie					Streef- beeld [plek]	Verschil [plek]
	aant.	knd/ha	plek	tst	knd/- plk	tst/- 100knd	tst/plk		
Patrimoniumbuurt (18 ha)	232	4,3	0	0	n.v.t.	0	n.v.t.		
0 t/m 5 jaar	53	2,9	0	0	n.v.t.	0	n.v.t.	1	+1
6 t/m 11 jaar	66	3,7	0	0	n.v.t.	0	n.v.t.	1	+1
12 t/m 18 jaar	113	6,3	0	0	n.v.t.	0	n.v.t.	1	+1

3.20.2. Typen speelvoorzieningen

Een eventuele nieuwe plek zal een combinatie moeten zijn van spelen, sport en ontmoeten.

Spnr	Locatie	Soort plek	Tst huidig	Categorie	
				huidig	streefbeeld
#	#	gehele doelgroep	-	geen	0 t/m 18 jaar

Tabel 33 Plekken in Patrimoniumbuurt

3.21. Speelruimte in Transvaalbuurt

Voor een groot deel staan de woningen in de buurt in rijen aan elkaar, waardoor de informele speelruimte op straat of in openbaar groen gevonden moet worden. Delen van de buurt hebben een winkelfunctie, waardoor hier de bespeelbaarheid van de straat wordt verminderd. Een voordeel voor spelen op trottoir en straat is dat veelal eenrichtingsverkeer geldt in de buurt. De grootste groene ruimte die behoort tot de buurt is het Nelson Mandelapark. In de straten is bespeelbare groene ruimte niet of slechts sporadisch aanwezig. Over het geheel is de hoeveelheid informele speelruimte beperkt in de buurt. Voor de jongeren is de mogelijkheid voor informeel ontmoeten beperkt tot pleinen en straathoeken. Met zitmogelijkheden kan dit worden verbeterd.

Bijna 950 0- tot en met 18-jarigen wonen in de Transvaalbuurt, waarbij het aantal kinderen in verhouding hoger ligt dan de aantallen jeugd en jongeren. Dit kan duiden op een stijging van het kinderaantal in de buurt voor de komende jaren.

3.21.1. Indicatieve hoeveelheden

De huidige zeven speelplekken hebben alle een functie voor de jeugd in de buurt, drie plekken bieden mogelijkheden voor kinderen en drie plekken zijn voor jongeren mede geschikt. De formele speelvoorzieningen bieden vooral voor kinderen uit de buurt onvoldoende mogelijkheden. Voor jeugd en jongeren zijn er voldoende mogelijkheden, waarbij er voor de jeugd eigenlijk teveel zijn. Verder is er in de buurt een speeltuinvereniging met een eigen speeltuin aan de Luca Meijerstraat. Deze is echter niet elke dag / het gehele jaar geopend.



Speelplek Kloosterstraat

Door een aantal speelplekken voor een andere leeftijd geschikt te maken en nieuwe voorzieningen te realiseren, worden er voldoende speelmogelijkheden geboden. Gezien de beperkt beschikbare ruimte in de buurt zal ingezet moeten worden in minder, maar betere plekken.

Wijk	Kind		Inventarisatie					Streefbeeld [plek]	Verschil [plek]
	aant.	knd/ha	plek	tst	knd/- plk	tst/- 100knd	tst/plk		
Transvaalbuurt (39 ha)	947	8,1	7	26	135	3	3,7		
0 t/m 5 jaar	388	9,9	3	12	129	3	4,0	7	+4
6 t/m 11 jaar	270	6,9	7	20	39	7	2,9	4	-3
12 t/m 18 jaar	289	7,4	3	11	96	4	3,7	3	-

3.21.2. Typen speelvoorzieningen

De huidige speelplekken zijn traditioneel ingericht of hebben een duidelijk sport- en ontmoetingsfunctie. De nieuwe plekken zullen ook meer traditioneel moeten worden ingericht.

Spnr	Locatie	Soort plek	Tst huidig	Categorie	
				huidig	Streefbeeld
N110/5101	Kloosterstraat 97	traditioneel	2	6 t/m 11 jaar	0 t/m 5 jaar
N111/5101	Pretoriaplein	gehele doelgroep	7	0 t/m 18 jaar	0 t/m 18 jaar
N112/5103	Paul Krugerkade 25	sport en ontmoeten	2	6 t/m 18 jaar	6 t/m 18 jaar
N113/5103	Korte Joh. de Breukstraat 30-26	traditioneel	2	6 t/m 11 jaar	0 t/m 5 jaar
N118/5101	Dr. Leijdstraat 10	traditioneel	4	0 t/m 11 jaar	0 t/m 5 jaar
N125/5103 a	Paul Krugerkade 25	traditioneel	4	0 t/m 11 jaar	0 t/m 11 jaar
N125/5103 b	Werfstraat (Mandelapark)	sport en ontmoeten	5	6 t/m 18 jaar	6 t/m 18 jaar
#	#	traditioneel	-	geen	0 t/m 5 jaar
#	#	traditioneel	-	geen	0 t/m 5 jaar

Tabel 34 Plekken in Transvaalbuurt

3.22. Speelruimte in Indische buurt zuid

In de dichtbebouwde Indische buurt zuid is de hoeveelheid informele speelruimte beperkt. Onder meer doordat de straten smal zijn en er veel geparkeerde auto's staan, is spelen op straat niet altijd mogelijk. Bespeelbaar groen is in de wijk nauwelijks aanwezig en beperkt zich tot enkele groenvakken. De mogelijkheid voor spelen zal dan ook voornamelijk op formele speelplekken gezocht moeten worden. De verschillende ruime straathoeken zijn een goede plek voor jongeren om elkaar informeel te ontmoeten.

De ruim 775 0- tot en met 18-jarigen in de buurt laten een lichte stijging in aantal zien. De verwachting is dat het aantal zich nog iets uitbreidt en dan stabiliseert.

3.22.1. Indicatieve hoeveelheden

Voor de doelgroep zijn momenteel drie formele speelplekken ingericht die allemaal een functie voor kinderen en jeugdigen hebben. Een plek biedt eveneens mogelijkheden voor jongeren. De meest uitgebreide plek is het schoolplein van 'De Cirkel' en dit zal hierdoor niet de gehele dag beschikbaar zijn voor spel. Aan de noordoostkant van de buurt is speeltuinvereniging 'Zaanoord' actief met een eigen speeltuin. Deze is echter niet elke dag geopend.



Speelplek Lombokstraat

In combinatie met de speeltuin zijn er voor de jeugdigen in de buurt voldoende speelplekken ingericht. Voor kinderen en jongeren in de buurt zijn er echter onvoldoende formele speelplekken aanwezig. Net als in veel andere buurten zal ruimte de meeste beperkende factor zijn voor het realiseren van speelplekken. Door bestaande plekken te verbeteren en daar waar mogelijk nieuwe plekken te maken, kan voldoende formele speelruimte worden gerealiseerd. Voor de kinderen kan eventueel ook de openbare ruimte worden verbeterd door het aanbrengen van speelprykkels in de straten.

Wijk	Kind		Inventarisatie					Streefbeeld [plek]	Verschil [plek]
	aant.	knd/ha	plek	tst	knd/- plk	tst/- 100knd	tst/plk		
Indische buurt zuid (30 ha)	777	8,6	3	22	259	3	7,3		
0 t/m 5 jaar	306	10,2	3	12	102	4	4,0	9	+6
6 t/m 11 jaar	261	8,7	3	19	87	7	6,3	3	-
12 t/m 18 jaar	211	7,0	1	8	211	4	8,0	2	+1

3.22.2. Typen speelvoorzieningen

De huidige plekken zijn traditioneel ingericht met speeltoestellen. Deze manier van inrichting volstaat eveneens voor eventuele nieuwe plekken.

Spnr	Locatie	Soort plek	Tst huidig	Categorie	
				huidig	Streefbeeld
N106/5202	Lombokstraat 16	traditioneel	4	0 t/m 11 jaar	0 t/m 11 jaar
N107/5202	Spaansevaartstraat/Delistraat	gehele doelgroep	6	0 t/m 18 jaar	0 t/m 18 jaar
N533/5202	Atjehstraat 35a BS De Cirkel	schoolplein	12	0 t/m 11 jaar	0 t/m 11 jaar
#	#	traditioneel	-	geen	0 t/m 5 jaar
#	#	traditioneel	-	geen	0 t/m 5 jaar
#	#	traditioneel	-	geen	0 t/m 5 jaar
#	#	traditioneel	-	geen	0 t/m 5 jaar
#	#	traditioneel	-	geen	0 t/m 5 jaar
#	#	traditioneel	-	geen	0 t/m 5 jaar
#	#	sport en ontmoeting	-	geen	12 t/m 18 jaar

Tabel 35 Plekken in Indische buurt zuid

3.23. Speelruimte in Indische buurt noord

De Indische buurt noord wordt voor een groot deel van de doelgroep omsloten door barrières: Rijksstraatweg, Spaarndamseweg, Zaanenstraat en Jan Grijzenvaart. Voor het merendeel van de kinderen en jeugdigen zullen dit wegen zijn die ze niet zelfstandig kunnen of mogen oversteken. In tegenstelling tot Indische buurt zuid is de hoeveelheid informele speelruimte redelijk goed. Veel van de straten hebben brede trottoirs, ruimte voor parkeren en een groene aankleding met bomen. Door het bredere straatprofiel zijn er meer mogelijkheden voor kinderen en jeugd om op het trottoir te spelen, of op rustige tijden zelfs op straat. Bespeelbare groene ruimte is veelal geconcentreerd op plekken, zoals bij de Spaarnhovenstraat, Weltevredenplein en Rembangstraat. Deze plekken zullen voornamelijk geschikt zijn voor balspellen of verstoppen. De jongeren in de buurt zullen deze plekken gebruiken voor informeel ontmoeten.

Het kinderaantal van 1.145 0- tot en met 18-jarigen is redelijk evenredig verdeeld over de drie leeftijdsgroepen. De verwachting is dan ook dat het kinderaantal de komende jaren weinig zal veranderen.



Speelplek Weltevredenstraat

3.23.1. Indicatieve hoeveelheden

Op zeven plekken, waaronder een openbaar schoolplein, zijn formele speelvoorzieningen voor de doelgroep beschikbaar. Voor de jeugd biedt dit momenteel voldoende speelmogelijkheden. Voor de kinderen en jongeren in de buurt dient eigenlijk een verdubbeling van het aantal voorzieningen plaats te vinden. Door bestaande plekken uit te breiden en nieuwe plekken aan te leggen, kunnen voldoende speelplekken worden geboden. Op het gebied van spreiding is met name de omgeving van de Bantamstraat onderbedeeld.

Wijk	Kind		Inventarisatie					Streefbeeld [plek]	Verschil [plek]
	aant.	knd/ha	plek	tst	knd/- plk	tst/- 100knd	tst/plk		
Indische buurt noord (38 ha)	1.145	10,0	7	29	164	3	4,1		
0 t/m 5 jaar	385	10,1	5	18	77	5	3,6	10	+5
6 t/m 11 jaar	341	9,0	4	21	85	6	5,3	4	-
12 t/m 18 jaar	420	11,0	2	8	420	2	8,0	4	+2

3.23.2. Typen speelvoorzieningen

Het merendeel van de plekken heeft een traditionele inrichting die ook voor nieuwe plekken toegepast kan worden. Voor de jeugd en jongeren zijn een aantal sport- en ontmoetingsplekken gewenst. Het schoolplein zal overdag een functie hebben voor kinderen en jeugdigen en in de latere uren een functie voor jongeren.

Spnr	Locatie	Soort plek	Tst huidig	Categorie	
				huidig	streefbeeld
N406/5301	Sillemstraat 28	traditioneel	2	0 t/m 5 jaar	0 t/m 5 jaar
N407/5302	Ambonstraat/Gijzenkade	traditioneel	4	0 t/m 11 jaar	0 t/m 11 jaar
N408/5301	Nieuw-Guineaplein	sport en ontmoeting	7	6 t/m 18 jaar	0 t/m 18 jaar
N410/5302	Spaarndamseweg 594	traditioneel	1	6 t/m 11 jaar	0 t/m 18 jaar
N411/5303	Oosterstraat 11	traditioneel	4	0 t/m 5 jaar	0 t/m 5 jaar
N419/5301	Timorstraat 183	traditioneel	2	0 t/m 5 jaar	0 t/m 5 jaar
N535/5303	Weltevredenstraat 9	schoolplein	9	0 t/m 18 jaar	0 t/m 18 jaar
#	#	traditioneel	-	geen	0 t/m 5 jaar
#	#	traditioneel	-	geen	0 t/m 5 jaar
#	#	traditioneel	-	geen	0 t/m 5 jaar
#	#	sport en ontmoeting	-	geen	12 t/m 18 jaar

Tabel 36 Plekken in Indische buurt noord

3.24. Speelruimte in Frans Halsbuurt

Net als de meeste ‘centrumbuurt’ van Haarlem is de Frans Halsbuurt dichtbebouwd met veelal smalle straten. De informele speelruimte voor kinderen dicht bij huis wordt hierdoor sterk beïnvloed in negatieve zin. Over de gehele buurt gezien is de informele speelruimte voor jeugd en jongeren redelijk goed wanneer het Frans Halsplein en het groen langs de Schotersingel wordt meegerekend. Voor jongeren zullen dit ook de belangrijkste plekken zijn voor informeel ontmoeten.

De 305 0- tot en met 18-jarigen in de buurt zijn redelijk evenredig verdeeld over de drie leeftijdsgroepen. Het is niet de verwachting dat dit aantal de komende jaren sterk zal wijzigen.



Speelplek Schotersingel

3.24.1. Indicatieve hoeveelheden

Gezien het kinderaantal kan met de huidige vier speelplekken worden volstaan. Zeker voor de kinderen zijn de aanwezige drie locaties genoeg en voor jongeren voldoet het sportveld. De jeugd kan mede gebruikmaken van het sportveld en door het uitbreiden van een van de bestaande plekken met toestellen voor deze doelgroep worden er voldoende voorzieningen geboden in de buurt.

Wijk	Kind		Inventarisatie					Streefbeeld [plek]	Verschil [plek]
	aant.	knd/ha	plek	tst	knd/- plk	tst/- 100knd	tst/plk		
Frans Halsbuurt (17 ha)	304	6,0	4	11	61	4	2,2		
0 t/m 5 jaar	110	6,5	3	6	37	5	2,0	3	-
6 t/m 11 jaar	96	5,6	1	5	48	5	2,5	2	+1
12 t/m 18 jaar	98	5,7	1	4	98	4	4,0	1	-

3.24.2. Typen speelvoorzieningen

De huidige plekken hebben een traditionele inrichting voor de kinderen en een sport- en ontmoetingsfunctie voor jeugd en jongeren, wat gezien de omgeving en informele speelruimte volstaat.

Spnr	Locatie	Soort plek	Tst huidig	Categorie	
				huidig	streefbeeld
N114/5402	Vroomstraat 5	traditioneel	2	0 t/m 5 jaar	0 t/m 5 jaar
N115	Schotersingel 11	sport en ontmoeting	4	6 t/m 18 jaar	6 t/m 18 jaar
N115a	Schotersingel[t/o45]	traditioneel	1	0 t/m 5 jaar	0 t/m 5 jaar
N116/5401	Ruysdaelstraat 22	traditioneel	3	0 t/m 5 jaar	0 t/m 11 jaar

Tabel 37 Plekken in Frans Halsbuurt

3.25. Speelruimte in buurt Kleverpark

Zowel straten rondom de buurt (Verspronckweg) als in de buurt (Sandpoortertstraat) werken als een barrière voor kinderen en jeugdigen. Ook veel van de overige straten zijn meer ingericht op doorvoer van het verkeer. Spelen op straat zal dan ook in een groot deel van de buurt niet mogelijk zijn. De doorgaans brede trottoirs bieden voornamelijk voor de jongste leeftijden mogelijkheden om te spelen. De jeugd en jongeren zullen eerder gebruikmaken van de aanwezige grasveldjes, pleinen en formele speelplekken om te spelen en ontmoeten.



Speelplek v. Heemskerkstraat

Bij het kinderaantal van bijna 1.300 0- tot en met 18-jarigen is een duidelijke stijging zichtbaar tussen de leeftijdsgroepen. Het is niet direct mogelijk een voorspelling te doen over het verloop, maar de komende jaren zal het totale kinderaantal nog wel stijgen. Dit is van invloed op het aantal voorzieningen.

3.25.1. Indicatieve hoeveelheden

Rekening houdend met de hoeveelheid informele speelruimte en het kinderaantal is duidelijk dat de huidige vier formele speelplekken bij lange na niet volstaan in aantal. Voor een deel zullen kinderen en jeugdigen uit de buurt gebruikmaken van de speeltuin 'Burcht ter Kleeff' aan de noordkant van de buurt. Voor elke doelgroep en zeker voor de jongeren is een uitbreiding van het aantal speelplekken gewenst, ook gezien de nog verdere toename in aantal de komende vijf tot tien jaar. Voor jongeren zijn er momenteel geen voorzieningen waar het er vier zouden moeten zijn (toenemend naar vijf). Daarnaast zijn de huidige voorzieningen voornamelijk in het zuidelijke deel van de buurt gesitueerd, waardoor er geen goede spreiding van speelplekken is. Voor een deel kunnen nieuwe voorzieningen worden gerealiseerd op bestaande plekken. De overige plekken zullen geheel nieuwe zijn met aandacht voor de zuidkant van de buurt. Het aantal nieuw te zoeken plekken is zo hoog dat er eerst voor 50% invulling kan worden gezocht. Mogelijke locaties zijn onder meer het Santpoorterplein en de hofjes aan de Kleverlaan.

Wijk	Kind		Inventarisatie					Streefbeeld [plek]	Verschil [plek]
	aant.	knd/ha	plek	tst	knd/- plk	tst/- 100knd	tst/plk		
Kleverpark (67 ha)	1.294	6,4	4	16	323	1	4,0		
0 t/m 5 jaar	504	7,5	3	13	168	3	4,3	10	+7
6 t/m 11 jaar	404	6,0	4	10	101	2	2,5	5	+1
12 t/m 18 jaar	387	5,8	0	0	n.v.t.	0	n.v.t.	4	+4

3.25.2. Typen speelvoorzieningen

Voor de kinderen en jeugdigen kan voor het merendeel worden volstaan met een traditioneel ingerichte speelplek. Voor jongeren en een deel van de jeugd zijn sport- en ontmoetingsplekken van groter belang.

Spnr	Locatie	Soort plek	Tst huidig	Categorie	
				Huidig	streefbeeld
N115b	Schotersingel/Ostadestraat	traditioneel	1	6 t/m 11 jaar	6 t/m 18 jaar
N117/6007	Maerten van Heemskerkstraat 42	traditioneel	8	0 t/m 11 jaar	0 t/m 11 jaar
N120/6005	Tetterodestraat	traditioneel	3	0 t/m 11 jaar	0 t/m 11 jaar
N126	Kleverparkweg 42	traditioneel	4	0 t/m 11 jaar	0 t/m 18 jaar
#	#	traditioneel	-	geen	0 t/m 5 jaar
#	#	traditioneel	-	geen	0 t/m 5 jaar
#	#	traditioneel	-	geen	0 t/m 5 jaar
#	#	traditioneel	-	geen	0 t/m 5 jaar
#	#	traditioneel	-	geen	0 t/m 5 jaar
#	#	traditioneel	-	geen	0 t/m 5 jaar
#	#	traditioneel	-	geen	0 t/m 5 jaar
#	#	sport en ontmoeting	-	geen	6 t/m 18 jaar
#	#	sport en ontmoeting	-	geen	12 t/m 18 jaar

Tabel 38 Plekken in buurt Kleverpark

3.26. Speelruimte in Bomenbuurt

De bespeelbaarheid van de straten in de Bomenbuurt is sterk afhankelijk van de hoeveelheid geparkeerde auto's. Op veel plekken wordt voor een deel het trottoir gebruikt voor het parkeren. De trottoirs zijn in veel gevallen ruim zodat er nog wel ruimte over is voor spel. Daarnaast zal parkeren doorgaans slechts voor een deel van de dag voor overlast zorgen. Vooral straten die eenrichtingswegen zijn of een lagere verkeersfunctie hebben, bieden voor de jeugd informele speelruimte. Openbaar groen in de buurt bestaat zoals de naam zegt voornamelijk uit bomen en een klein gedeelte plantsoenen. Wel zijn er meerdere plekken met meer groen, zoals het Marnixplein, Heussenstraat en enkele andere kleinere pleinen. Deze groene ruimte zal naar verwachting voornamelijk worden gebruikt voor balspel en ontmoeten door jeugd en jongeren.

Meer dan 1.600 0- tot en met 18-jarigen wonen in de bomenbuurt en gezien de verdeling tussen de leeftijdsgroepen zal dit aantal de komende jaren nog iets stijgen.

3.26.1. Indicatieve hoeveelheden

Voor de gehele doelgroep zijn er op acht locaties formele speelplekken aanwezig, waarvan er zes ook bedoeld zijn voor kinderen en zes voor de jeugdigen. Voor de oudste leeftijdsgroep zijn er geen formele speelvoorzieningen in de buurt aanwezig. Mogelijk maakt een deel van de kinderen en jeugd mede gebruik van de speeltuin 'Burcht ter Kleeff'.



Speelplek Blekenbergstraat

Gezien het kinderaantal is het gewenst om voor alle leeftijden extra voorzieningen te realiseren. Voor de jongeren is de noodzaak het hoogst omdat voor hen de plekken ontbreken. Door een aantal van de huidige plekken uit te breiden en enkele nieuwe plekken te realiseren, kan voor alle leeftijden een formele plek worden gerealiseerd. Bij de plekken voor kinderen zal de nadruk moeten liggen op het deel van de buurt ten oosten van de Marnixstraat aangezien hier nog geen speelplekken liggen. Het grote aandeel benodigde plekken is moeilijk tot niet te realiseren. Vooral nog wordt voorgesteld aan circa 50% van de zoekgebieden voor kinderen vorm te geven.

Wijk	Kind		Inventarisatie					Streefbeeld [plek]	Verschil [plek]
	aant.	knd/ha	plek	tst	knd/- plk	tst/- 100knd	tst/plk		
Bomenbuurt (77 ha)	1.610	7,0	8	26	201	2	3,3		
0 t/m 5 jaar	587	7,6	6	20	98	3	3,3	12	+6
6 t/m 11 jaar	516	6,7	6	14	86	3	2,3	7	+1
12 t/m 18 jaar	508	6,6	0	2	n.v.t.	0	n.v.t.	5	+5

3.26.2. Typen speelvoorzieningen

Voor de kinderen en jeugdigen in de buurt volstaat een traditionele inrichting van de speelplekken. Nieuwe plekken voor de jongeren zullen vooral gericht moeten zijn op sport en ontmoeting.


Spnr	Locatie	Soort plek	Tst huidig	Categorie	
				huidig	streefbeeld
N101/6101	Elzenplein 29	traditioneel	6	0 t/m 11 jaar	0 t/m 11 jaar
N102/6101	Meidoornplein	traditioneel	1	6 t/m 11 jaar	0 t/m 11 jaar
N103/6102	Raadhuisplein 15	traditioneel	1	6 t/m 11 jaar	0 t/m 18 jaar
N108/6103	Blekenbergstraat 5	traditioneel	2	0 t/m 11 jaar	0 t/m 11 jaar
N109/6103	Veenbergplein 6	traditioneel	2	0 t/m 5 jaar	0 t/m 11 jaar
N119/6105	Kinderboerderij	traditioneel	5	0 t/m 11 jaar	0 t/m 11 jaar
N121/6101	Stuyvesantplein 23	traditioneel	3	0 t/m 5 jaar	0 t/m 5 jaar
N421/6101	Wilgenstraat	traditioneel	6	0 t/m 11 jaar	0 t/m 11 jaar
#	#	traditioneel	-	geen	0 t/m 5 jaar
#	#	traditioneel	-	geen	0 t/m 5 jaar
#	#	traditioneel	-	geen	0 t/m 5 jaar
#	#	traditioneel	-	geen	0 t/m 5 jaar
#	#	sport en ontmoeting	-	geen	12 t/m 18 jaar
#	#	sport en ontmoeting	-	geen	12 t/m 18 jaar
#	#	sport en ontmoeting	-	geen	12 t/m 18 jaar
#	#	sport en ontmoeting	-	geen	12 t/m 18 jaar

Tabel 39 Plekken in Bomenbuurt

3.27. Speelruimte in buurt Planetenwijk

Met de Zaanenlaan, Planetenlaan, Rijksstraatweg en Orionweg zijn voor kinderen en een gedeelte jeugd de belangrijkste barrières in de buurt genoemd. Hierbinnen hebben de meeste straten eenrichtingsverkeer of een duidelijke functie voor de buurt. Hierdoor kan op veel plekken in principe op straat gespeeld worden, wat de informele speelruimte vergroot. De beperkende factor voor speelruimte is de aanwezige parkeerruimte, die in veel straten een deel van het trottoir omvat. Informele groene speelruimte is grotendeels geconcentreerd aan de zuidkant van de buurt, rondom het Junoplantsoen en het aangrenzende park. Verspreid door de buurt zijn er nog kleinere groene ruimten die bespeelbaar zijn. Het gebruik hiervan zal voornamelijk gericht zijn op balspelen en ontmoeten door jeugd en jongeren.

Het huidige kinderaantal van ruim 1.520 0- tot en met 18-jarigen laat een evenredige verdeling zien tussen de leeftijdsgroepen. De verwachting is dan ook dat de komende jaren het kinderaantal niet zal wijzigen.



Speelplek Orionstraat

3.27.1. Indicatieve hoeveelheden

Er zijn zeven speelplekken voor de doelgroepen waarvan het merendeel ingericht is voor kinderen en jeugd en een met medegebruik voor jongeren. Twee speelplekken zijn schoolplein en hierdoor niet de gehele dag beschikbaar voor de buurt. Voor kinderen is er veel te weinig formele speelruimte. Hiervoor moet aanvulling worden gezocht, al zal dit niet voor 100% lukken. Voor de jeugd is het aantal voorzieningen redelijk goed. Dit is met een kleine aanvulling compleet te maken. Grote uitdaging is het uitbreiden van het aantal voorzieningen voor de jongeren, die momenteel met een plek per 500 jongeren weinig mogelijkheden hebben. Nieuwe plekken zullen naar alle waarschijnlijkheid vooral in de grotere groene ruimten binnen de buurt gezocht moeten worden.

Wijk	Kind		Inventarisatie					Streefbeeld [plek]	Verschil [plek]
	aant.	knd/ha	plek	tst	knd/- plk	tst/- 100knd	tst/plk		
Planetenwijk (52 ha)	1.522	9,8	7	34	217	2	4,9		
0 t/m 5 jaar	517	9,9	7	21	74	4	3,0	13	+6
6 t/m 11 jaar	508	9,8	5	25	102	5	5,0	7	+2
12 t/m 18 jaar	498	9,6	1	8	498	2	8,0	5	+4

3.27.2. Typen speelvoorzieningen

De huidige plekken zijn het merendeel traditioneel ingericht, wat ook voor de nieuwe plekken voor kinderen en jeugd volstaat. De nieuwe plekken voor jongeren zullen met name op sport en ontmoeting gericht moeten zijn.


Spnr	Locatie	Soort plek	Tst huidig	Categorie	
				huidig	streefbeeld
N 412	v.Egmondstraat 12	traditioneel	3	0 t/m 11 jaar	0 t/m 11 jaar
N413/6202	Marsstraat 23	traditioneel	2	0 t/m 5 jaar	0 t/m 11 jaar
N414BIS/6201	Mercuriusstraat 31	gehele doelgroep	11	0 t/m 18 jaar	0 t/m 18 jaar
N415/6201	Eenhoornstraat 44	traditioneel	3	0 t/m 5 jaar	0 t/m 11 jaar
N418/6203	Fuhrhopstraat 18	traditioneel	4	0 t/m 11 jaar	0 t/m 11 jaar
N541/6201	Liduinaschool	schoolplein	4	0 t/m 11 jaar	0 t/m 11 jaar
N542/6204	BS Dr. H. Bavinck	schoolplein	7	0 t/m 11 jaar	0 t/m 11 jaar
#	#	traditioneel	-	geen	0 t/m 5 jaar
#	#	traditioneel	-	geen	0 t/m 5 jaar
#	#	traditioneel	-	geen	0 t/m 5 jaar
#	#	sport en ontmoeting	-	geen	12 t/m 18 jaar
#	#	sport en ontmoeting	-	geen	12 t/m 18 jaar
#	#	sport en ontmoeting	-	geen	12 t/m 18 jaar
#	#	sport en ontmoeting	-	geen	12 t/m 18 jaar

Tabel 40 Plekken in buurt Planetenwijk

3.28. Speelruimte in buurt Sinnevelt

In een groot deel van de wijk staan flats, aangevuld met rijtjeswoningen en boven-/onderwoningen. Centraal in de buurt zijn een aantal buurtwinkels aanwezig en aan de rand staan enkele kantoren. De hoeveelheid informele speelruimte wordt sterk beïnvloed door het type bebouwing, in Sinnevelt zijn vooral rondom de flats grote groene ruimten aanwezig. Voor kinderen en jeugdigen zijn met name de doodlopende en eenrichtingsstraten een belangrijke plek om te spelen. Aangevuld met het informele groen is er ruim voldoende ruimte in de buurt aanwezig. Wanneer het Schoterbos en de aangrenzende sportvelden worden meegerekend, is de hoeveelheid groene ruimte in de buurt zeer ruim. Voor de jongeren zullen deze ruimten een belangrijke plek zijn voor informele ontmoeting.

Het is niet de verwachting dat de komende jaren het aantal van bijna 220 0- tot en met 18-jarigen zal gaan stijgen (grootschalige vernieuwingen daargelaten).



Speelplek Scheltemaplantsoen

3.28.1. Indicatieve hoeveelheden

Voor de doelgroep zijn er momenteel zes locaties ingericht die geschikt zijn voor kinderen en de helft eveneens voor jeugd. Een van de plekken is onderdeel van de kinderboerderij en twee plekken betreffen een schoolplein. Gezien het kinderaantal zijn er zeer veel voorzieningen in de buurt aanwezig, met uitzondering voor de jongeren. Het aantal voorzieningen kan afnemen waarbij een plek voor jongeren wel gewenst is. Door een bestaande plek anders in te richten kan worden voorzien in de behoefte. Wel zullen er meer plekken voor kinderen blijven dan noodzakelijk, maar de schoolpleinen zijn van belang voor de school en kinderboerderij zal een functie hebben voor meerdere buurten.

Wijk	Kind		Inventarisatie					Streefbeeld [plek]	Verschil [plek]
	aant.	knd/ha	plek	tst	knd/- plk	tst/- 100knd	tst/plk		
Sinnevelt (65 ha)	218	1,1	6	42	36	19	7,0		
0 t/m 5 jaar	70	1,1	6	29	12	41	4,8	5	-1
6 t/m 11 jaar	72	1,1	3	28	24	39	9,3	3	0
12 t/m 18 jaar	76	1,2	0	8	n.v.t.	11	n.v.t.	1	+1

3.28.2. Typen speelvoorzieningen

De huidige speelplekken zijn verdeeld in traditionele plekken, schoolpleinen en de kinderboerderij. Door een van de plekken aan te wijzen als sport- en ontmoetingsplek voor jongeren ontstaat een juiste verdeling van typen plekken.

Spnr	Locatie	Soort plek	Tst huidig	Categorie	
				huidig	Streefbeeld
N401/6303	Mr. Jan Gerritszlaan 75	traditioneel	2	0 t/m 5 jaar	12 t/m 18 jaar
N402	A. v. Scheltemaplantsoen	traditioneel	3	0 t/m 5 jaar	0 t/m 5 jaar
N403/6301	Herman Heijermansplein 1	traditioneel	3	0 t/m 5 jaar	0 t/m 5 jaar
N404/6302	De Zonnewijzer	schoolplein	11	0 t/m 11 jaar	0 t/m 11 jaar
N423/6303	Kinderboerderij Schoterbos	kinderboerderij	7	0 t/m 11 jaar	0 t/m 11 jaar
N546-47/6302	BS De Zonnewijzer	schoolplein	16	0 t/m 11 jaar	0 t/m 11 jaar

Tabel 41 Plekken in buurt Sinnevelt

3.29. Speelruimte in buurt Overdelft

De buurt Overdelft ligt ingeklemd tussen de Delftlaan en spoorlijn en bestaat voornamelijk uit woningen in rijen en een klein gedeelte flats. Doordat de straten een duidelijke functie hebben, alleen voor de buurt, is de bespeelbaarheid ervan groter dan in andere buurten. Daarnaast zijn er enkele grotere groene ruimten in de buurt die betrokken kunnen worden bij spelen. Over het geheel is er dan ook voldoende informele speel- en ontmoetingsruimte voor de gehele doelgroep.



Speelplek R. van Groensplein

Ruim 230 0- tot en met 18-jarigen wonen in de buurt. Het kinderaantal laat een evenredige verdeling zien tussen de leeftijdsgroepen en het is dan ook niet de verwachting dat er de komende jaren een stijging plaats zal vinden.

3.29.1. Indicatieve hoeveelheden

Momenteel zijn er twee plekken ingericht voor de doelgroep: een plek voor kinderen en jeugd en een plek voor jongeren. Gezien het kinderaantal en de hoeveelheid informele speelruimte is een aanvulling voor de kinderen voldoende. Door de bestaande plekken uit te breiden, worden voor alle leeftijden voldoende speelmogelijkheden geboden in de buurt.

Wijk	Kind		Inventarisatie					Streef- beeld [plek]	Verschil [plek]
	aant.	knd/ha	plek	tst	knd/- plk	tst/- 100knd	tst/plk		
Overdelft (46 ha)	231	1,7	2	4	116	2	2,0		
0 t/m 5 jaar	73	1,6	1	2	73	3	2,0	2	+1
6 t/m 11 jaar	80	1,7	1	4	80	5	4,0	1	-
12 t/m 18 jaar	78	1,7	1	1	78	1	1,0	1	-

3.29.2. Typen speelvoorzieningen

De huidige plekken zijn traditioneel ingericht, de plek voor jongeren is bedoeld voor sport en ontmoeting. Door deze plekken te verbeteren en een nieuwe plek voor kinderen traditioneel in te richten sluit dit aan bij de buurt.

Spnr	Locatie	Soort plek	Tst Huidig	Categorie	
				huidig	Streefbeeld
N416/6403	Rijklof van Goensplein	traditioneel	3	0 t/m 11 jaar	0 t/m 11 jaar
N417/6404	Jan P. Coenlaan 3	sport en ontmoeting	1	12 t/m 18 jaar	12 t/m 18 jaar
#	#	traditioneel	-	geen	0 t/m 5 jaar

Tabel 42 Plekken in buurt Overdelft

3.30. Speelruimte in Dietsveld

Dietsveld ligt ten noorden van het centrum van Haarlem en wordt begrensd door de Jan Gijzenkade en de Vondelweg. Deze straten zijn tevens voor veel kinderen en een deel van de jeugd een duidelijke barrière.

De huizen in de buurt staan dicht bij elkaar en straten zijn smal, zeker wanneer alle auto's er zijn geparkeerd. Spelen op straat is dus niet overal mogelijk. Wel zijn de stoepen breed genoeg en hebben daarmee potentie als speelruimte.

De groene speelruimte is beperkt tot het Batavierenplantsoen, de overige informele speelruimte moet gezocht worden in eigen tuinen. Het Batavierenplantsoen is eveneens de plek waar jongeren elkaar in de buurt informeel zullen ontmoeten.

Momenteel wonen er circa 600 0- tot en met 18-jarigen die gebruikmaken van de informele en formele speelruimte. Het is de verwachting dat het aantal jonge kinderen iets zal afnemen en het aantal jeugdigen iets zal stijgen.



Speelplek Dietsveld

3.30.1. Indicatieve hoeveelheden

Er liggen op drie locaties in Dietsveld speelplekken, die ingericht zijn voor kinderen en jeugdigen. De plekken zijn beperkt ingericht. Het mag daarom duidelijk zijn dat het aantal speelplekken niet toereikend is voor het aantal omwonende kinderen en jongeren.

Op de drie speelplekken in de buurt staan momenteel 13 toestellen. De basisschool aan de Clovisstraat is niet openbaar toegankelijk.

Kijkend naar de aanwezige speelvoorzieningen en de normen voor speelruimte is er voor alle leeftijden een tekort aan voorzieningen. Voor de oudste doelgroep zijn er wel voorzieningen maar niet toegankelijk. Er zijn sportvoorzieningen maar die liggen op het schoolterrein. Grootste uitdaging bij eventuele nieuwe aanleg zal (het gebrek aan) ruimte zijn. De ruimte die er is moet optimaal benut worden, zowel ten aanzien van informele als formele speelruimte. Geadviseerd wordt om het Batavierenplantsoen in te richten met toestellen. Daarnaast wordt geadviseerd om de bestaande speelplekken uit te breiden en het schoolplein openbaar te maken om te kunnen voldoen aan de normen.

Wijk	Kind		Inventarisatie					Streefbeeld [plek]	Verschil [plek]
	aant.	knd/ha	plek	tst	knd/- plk	tst/- 100knd	tst/plk		
Dietsveld	607	2,4	3	13	202	2	4,3		
0 t/m 5 jaar	220	2,6	2	6	110	3	3,0	7	+5
6 t/m 11 jaar	189	2,3	3	11	63	6	3,7	3	+1
12 t/m 18 jaar	199	2,4	0	4	n.v.t.	2	n.v.t.	2	+2

3.30.2. Typen speelvoorzieningen

De speelplekken in Dietsveld zijn traditioneel ingericht met toestellen die voornamelijk voor jeugdigen bedoeld zijn. Voor jeugdigen en jongeren is speelplek [N548] de meest uitdagende. Het aantal voorzieningen is minimaal; er zal gezocht moeten worden naar nieuwe locaties en bestaande moeten worden uitgebreid.

Spnr	Locatie	Soort plek	Tst Huidig	Categorie	
				huidig	Streefbeeld
N548/7001	BS Koningin Emma	traditioneel	6	0 t/m 11 jaar	0 t/m 11 jaar
N731/7002	Dietsveld 30	traditioneel	6	0 t/m 11 jaar	0 t/m 18 jaar
N732/7001	Rijksstraatweg 344	traditioneel	1	6 t/m 11 jaar	0 t/m 5 jaar
#	#	traditioneel	-	geen	0 t/m 5 jaar
#	#	traditioneel	-	geen	0 t/m 5 jaar
#	#	traditioneel	-	geen	0 t/m 5 jaar
#	#	gehele doelgroep	-	geen	0 t/m 18 jaar

Tabel 43 Plekken in Dietsveld

3.31. Speelruimte in Vogelenbuurt

Aangrenzend aan Dietsveld ligt de Vogelenbuurt. De grenzen en tevens barrières van deze buurt zijn de Rijkstraatweg en de Eksterlaan.

De buurt bestaat voornamelijk uit geschakelde woningen en de ruimte om te spelen in de openbare ruimte is zeer beperkt. De ruimte is ingericht voor wonen en parkeren, voor spelen is niet tot nauwelijks ruimte. Ook spelen in eigen tuin is amper mogelijk. Dit maakt de informele speel- en ontmoetingsruimte beperkt in de buurt.

Er wonen circa 600 0- tot en met 18-jarigen in de Vogelenbuurt. Dit aantal zal de komende jaren gelijk blijven waarbij het aantal jeugdigen en jongeren ligt zal stijgen.

3.31.1. Indicatieve hoeveelheden

In de Vogelenbuurt staan in de huidige situatie zes toestellen verdeeld over twee speelplekken. Deze plekken zijn ingericht voor kinderen en jeugdigen en niet uitdagend. Het mag duidelijk zijn dat het speelaanbod in deze buurt minimaal is, zowel formeel als informeel.

De twee speelplekken bieden niet voldoende uitdaging en aanbod voor het aantal gebruikers. Om te kunnen voldoen aan de normen wordt geadviseerd om deze plekken waar mogelijk uit te breiden en te zoeken naar extra locaties. Aangezien de ruimte geen ruimte biedt voor nieuwe speelplekken wordt geadviseerd te kijken naar dubbelgebruik van de openbare ruimte.

Voor de circa 177 jongeren zijn er geen voorzieningen om te sporten of te ontmoeten. Sporten en ontmoeten gebeurt voornamelijk in omliggende buurten. Twee sport- en ontmoetingsvoorzieningen voor jongeren zijn gewenst in deze buurt.

Wijk	Kind		Inventarisatie					Streefbeeld [plek]	Verschil [plek]
	aant.	knd/ha	plek	tst	knd/- plk	tst/- 100knd	tst/plk		
Vogelenbuurt	603	11,2	2	6	301	1	3,0		
0 t/m 5 jaar	234	13,0	1	5	234	2	5,0	5	+4
6 t/m 11 jaar	193	10,7	2	4	96	2	2,0	2	0
12 t/m 18 jaar	177	9,8	0	0	n.v.t.	0	n.v.t.	2	+2



Speelplek Lijsterstraat

3.31.2. Typen speelvoorzieningen

De beide plekken zijn meer traditioneel ingericht met speeltoestellen voor de verschillende leeftijden. Nieuwe plekken kunnen eveneens op de traditionele manier worden ingericht onder meer ten aanzien van de minder natuurlijke omgeving en beperkte groene ruimte in de buurt.

Spnr	Locatie	Soort plek	Tst Huidig	Categorie	
				huidig	Streefbeeld
N710	Zwaluwstraat 56	traditioneel	1	6 t/m 11 jaar	0 t/m 11 jaar
N730/7102	Lijsterstraat 36	traditioneel	5	0 t/m 11 jaar	0 t/m 18 jaar
#	#	traditioneel	-	geen	0 t/m 5 jaar
#	#	traditioneel	-	geen	0 t/m 5 jaar
#	#	traditioneel	-	geen	0 t/m 5 jaar
#	#	sport en ontmoeting	-	geen	12 t/m 18 jaar

Tabel 44 Plekken in Vogelenbuurt

3.32. Speelruimte in Delftwijk



Speelplek Delftplein

Delftwijk wordt gekenmerkt door hoogbouw en geschakelde woningen. Voor de circa 750 kinderen is de openbare ruimte de aangewezen plek om te spelen. Spelen op eigen terrein is niet of nauwelijks mogelijk door de beperkte ruimte.

Delftwijk is een groene en ruim opgezette woonwijk in Haarlem Noord. Samen met woningcorporaties Pré Wonen, Ymere en Elan Wonen wordt deze wijk de komende jaren vernieuwd. Delftwijk is een prioriteitwijk waarin in het kader van de vernieuwing verschillende activiteiten worden uitgevoerd. De groene ruimte wordt bepaald door de vele grasveldjes tussen de hoogbouw en in de plantsoenen. Enkele groene hofjes zijn afgesloten door hekken, waardoor het niet altijd aantrekkelijk is voor spelen. Spelen op straat is niet overal mogelijk omdat er aanzienlijk veel auto's geparkeerd staan, zowel in daarvoor aangewezen parkeervakken als langs de straatkant. De Gerard van Eckerenstraat is een goed voorbeeld van veilige speelruimte. Deze straat is op sommige plekken niet toegankelijk voor autoverkeer en daarmee aantrekkelijk als speelruimte. Direct grenzend aan de buurt ligt het sportpark en het Schoterbos. Deze plekken liggen aan de overzijde van de Jan Gijzenkade en zijn niet voor alle leeftijden toegankelijk. De jongeren hebben met verschillende groene ruimten, pleintjes en straathoeken voldoende informele ontmoetingsmogelijkheden.

Het huidige kinderaantal van bijna 750 is constant. Tijdens de herstructurering zullen de aantallen tijdelijk afnemen maar in de toekomst waarschijnlijk weer op het zelfde niveau komen. Veel is afhankelijk van het type woning en of er uitbreiding plaatsvindt. Hierbij is zelfs een stijging mogelijk.

3.32.1. Indicatieve hoeveelheden

Voor de circa 500 kinderen en jeugdigen zijn momenteel acht speelplekken aanwezig. Voor de jongeren zijn er twee plekken met specifieke voorzieningen voor deze doelgroep. De aangewezen plek voor laatstgenoemde doelgroep is aan de Jan Gijzenkade.

Het is duidelijk dat het aantal speelplekken niet toereikend is voor het aantal kinderen. Waar dit kan, wordt geadviseerd speelplekken te realiseren voor met namen de kinderen en jeugdigen in deze wijk. Wellicht kan op de bestaande plekken verbetering en uitbreiding plaatsvinden. Er is mogelijkheid voor uitbreiding van speelplekken en kansen voor enkele grote en centraal gelegen speelplekken.

Mogelijkheden zijn er eventueel aan de Jan Prinslaan en aan de Gerard van Eckerenstraat. Rondom de Dinkellaan liggen veel speelvoorzieningen voor de aanwonende kinderen en jeugdigen. Geadviseerd wordt om een plek als secundair aan te wijzen en deze te verplaatsen naar een eerder genoemde mogelijkheid.

Wijk	Kind		Inventarisatie					Streefbeeld [plek]	Verschil [plek]
	aant.	knd/ha	plek	tst	knd/- plk	tst/- 100knd	tst/plk		
Delftwijk	748	5,2	8	49	93	7	6,1		
0 t/m 5 jaar	271	5,6	6	35	45	13	5,8	9	+3
6 t/m 11 jaar	218	4,5	7	39	31	18	5,6	4	-3
12 t/m 18 jaar	259	5,4	2	11	129	4	5,5	2	-

3.32.2. Typen speelvoorzieningen

Het merendeel van de plekken is meer traditioneel ingericht met speeltoestellen. De meest uitgebreide plekken liggen ten zuiden van het Arthur van Schendelplantsoen. Door bestaande plekken uit te breiden en nieuwe plekken goed in te richten, ontstaan er voldoende uitdagende speelmogelijkheden in de buurt.

Spnr	Locatie	Soort plek	Tst Huidig	Categorie	
				huidig	Streefbeeld
N550/7202	OBS Delftwijk	schoolplein	10	0 t/m 11 jaar	0 t/m 11 jaar
N554-N552/7203	Jan Gijzenkade 305/ Dinkelstraat 4	traditioneel	13	6 t/m 18 jaar	0 t/m 18 jaar
N706/7201	Johan Limpers plantsoen	traditioneel	4	0 t/m 11 jaar	0 t/m 5 jaar
N707/7201	Dokter de liefdestraat 60	traditioneel	4	0 t/m 11 jaar	0 t/m 5 jaar
N715/7201	Mariann Philipsplantsoen	traditioneel	4	0 t/m 11 jaar	0 t/m 5 jaar
N718/7201	P.C. Boutensstraat	traditioneel	2	6 t/m 18 jaar	6 t/m 18 jaar
N722/7203	IJsselstraat 11	traditioneel	2	0 t/m 5 jaar	0 t/m 5 jaar
N729/7203	Flevoplein/Dinkelstraat	traditioneel	10	0 t/m 11 jaar	0 t/m 11 jaar
#	#	traditioneel	-	geen	0 t/m 5 jaar
#	#	traditioneel	-	geen	0 t/m 5 jaar

Tabel 45 Plekken in Delftwijk

3.33. Speelruimte in Vondelkwartier

Kenmerkend voor het Vondelkwartier zijn de lange straten met aaneengesloten rijtjeswoningen. De informele openbare speelruimte is beperkt. Spelen wordt beperkt tot eigen tuin of de formele speelvoorzieningen in de buurt.

Parkeren is net als in andere buurten ook in het Vondelkwartier een groot probleem. Omdat vaak aan beide zijden (zowel op de straat als op de stoep) wordt geparkeerd, is de bespeelbaarheid van de straten en trottoirs over de gehele buurt nagenoeg gelijk en beperkt van omvang. Ook voor de jongeren blijft hierdoor beperkt ruimte over voor informele ontmoeting. De bestaande speelplekken en ruimere straathoeken zijn hiervoor het meest geschikt.

In het Vondelkwartier wonen circa 1.300 0- tot en met 18-jarigen. De komende jaren zal dit aantal geen grote schommelingen vertonen.



Speelplek Tesselschadestraat

3.33.1. Indicatieve hoeveelheden

Het aantal formele speelvoorzieningen is niet toereikend. In de buurt zijn op dit moment op negen locaties speelvoorzieningen aanwezig. Acht van deze plekken bieden uitdaging voor jeugdigen, één speelplek is specifiek ingericht voor kinderen.

De drie speelplekken ten zuiden van de Muiderslotweg bieden in aantal toestellen voldoende uitdaging. Gezien het aantal kinderen in dit deel wordt wel geadviseerd extra speelruimte te realiseren tussen de Geusevesperstraat en Vergierdeweg. De openbare ruimte is echter beperkt voor aanleg van extra speelplekken. Geadviseerd wordt om de straten met speelprikkels aantrekkelijker te maken voor spelen. Ook de Muiderslotweg heeft hiervoor veel potentie.

In het noordelijke deel rondom de Tesselschadestraat is veel nieuwbouw aanwezig evenals nieuwe aantrekkelijke plekken. De formele speelruimte is hiermee toereikend. Het aantal voorzieningen voor jongeren is voldoende en goed verspreid, het gaat hier dan om sportvoorzieningen. In het Vondelkwartier zijn weinig ontmoetingsvoorzieningen voor deze doelgroep aanwezig.

Kijkend naar de aanwezige speelvoorzieningen en de normen voor speelruimte is er vooral voor kinderen en jeugdigen een tekort aan voorzieningen. Grootste uitdaging bij eventuele nieuwe aanleg zal (het gebrek aan) ruimte zijn.

Wijk	Kind		Inventarisatie					Streefbeeld [plek]	Verschil [plek]
	aant.	knd/ha	plek	tst	knd/- plk	tst/- 100knd	tst/plk		
Vondelkwartier	1.322	2,2	9	58	147	4	6,4		
0 t/m 5 jaar	431	2,2	7	31	62	7	4,4	11	+4
6 t/m 11 jaar	406	2,0	8	42	51	10	5,3	6	-2
12 t/m 18 jaar	486	2,5	4	19	121	4	4,8	4	-

3.33.2. Typen speelvoorzieningen

De noordelijke speelplekken zijn recentelijk aangelegd en hebben daarom ook onderscheidende toestellen. De spreiding is hier niet optimaal omdat ten oosten van deze straten geen speelvoorzieningen aanwezig zijn. In het deel tussen de Geusevesperstraat en Vergierdeweg zijn geen speelplekken aanwezig, dit is wel gewenst. De overige speelplekken zijn traditioneel ingericht.

Spnr	Locatie	Soort plek	Tst Huidig	Categorie	
				huidig	streefbeeld
N557/7303	BS St. Bavo	schoolplein	8	0 t/m 11 jaar	0 t/m 11 jaar
N558/7306	G. v Amstelstraat 118	traditioneel	16	0 t/m 18 jaar	0 t/m 18 jaar
N703a	Tesselschadestr 125[hof2]	traditioneel	3	0 t/m 11 jaar	0 t/m 5 jaar
N703b	Tesselschadestr 143/153	traditioneel	5	6 t/m 18 jaar	6 t/m 18 jaar
N703c	Tesselschadestr 145[hof3]	traditioneel	3	0 t/m 11 jaar	0 t/m 5 jaar
N703d	Tesselschadestr.111[hof1]	traditioneel	2	0 t/m 5 jaar	0 t/m 5 jaar
N708/7306	Muiderkring 16	traditioneel	6	0 t/m 11 jaar	0 t/m 11 jaar
N735/7301	Delftplein/Delftlaan	traditioneel	2	6 t/m 18 jaar	6 t/m 18 jaar
#	#	traditioneel	-	geen	0 t/m 5 jaar
#	#	traditioneel	-	geen	0 t/m 5 jaar
#	#	traditioneel	-	geen	0 t/m 5 jaar
#	#	traditioneel	-	geen	0 t/m 5 jaar

Tabel 46 Plekken in Vondelkwartier

3.34. Speelruimte in Spaarndam West

Spaarndam West bevindt zich aan het water en heeft een landelijk karakter. De belangrijkste barrières zijn de IJdijk, Visserseinde en de Kerklaan. Deze buurt heeft twee formeel ingerichte speelplekken en daarnaast veel informele speelruimte. Laatstgenoemde is in alle vormen aanwezig. Spelen op straat en in groen is op veel plaatsen goed mogelijk. Voor voetbal zijn de jeugdigen en jongeren aangewezen op de straat en de aanwezige veldjes, specifieke voorzieningen zijn niet aanwezig.

Het kinderaantal van 100 0- tot en met 18-jarigen in de buurt laat een redelijk stabiel beeld zien.

3.34.1. Indicatieve hoeveelheden

Momenteel zijn er in de wijk twee speelplekken ingericht. De twee formele speelplekken zijn minimaal ingericht voor kinderen en jeugd. Voor jongeren zijn geen formele voorzieningen noodzakelijk.

Gezien de normeringen zou het goed zijn om de twee aanwezige plekken uit te breiden voor alle doelgroepen. Minimaal zes toestellen per speelplek zijn eigenlijk nodig voor een aantrekkelijk speelruimteaanbod. Voetbalvoorzieningen zijn hierbij een pre.

Wijk	Kind		Inventarisatie					Streefbeeld [plek]	Verschil [plek]
	aant.	knd/ha	plek	tst	knd/- plk	tst/- 100knd	tst/plk		
Spaarndam West	103	0,3	2	4	52	4	2,0		
0 t/m 5 jaar	29	0,3	2	4	15	14	2,0	2	-
6 t/m 11 jaar	36	0,4	2	3	18	8	1,5	1	-
12 t/m 18 jaar	38	0,4	0	0	n.v.t.	0	n.v.t.	0	-

3.34.2. Typen speelvoorzieningen

De inrichting van de speelplekken is in de huidige situatie niet uitdagend. Het gemiddeld aantal toestellen per plek is twee. Voor kinderen en jeugdigen is dit ontoereikend. Een voetbalveldje voor jeugd op een van de plekken is gewenst, jongeren zouden hier mede gebruik van kunnen maken.

Spnr	Locatie	Soort plek	Tst Huidig	Categorie	
				huidig	streefbeeld
N559	Pol 18(Spaarneschool)	traditioneel / school	2	0 t/m 11 jaar	0 t/m 11 jaar
N700/7402	't Vaartje	traditioneel	2	0 t/m 11 jaar	0 t/m 11 jaar

Tabel 47 Plekken in Spaarndam West

3.35. Speelruimte in buurt Ramplaankwartier

Het Ramplaankwartier ligt ten westen van de Westelijke Randweg en is mede hierdoor een redelijk afzonderlijk liggende buurt. De Rollandslaan en Ramplaan zijn de meest drukke straten in de buurt en zullen hierdoor voor een deel van de doelgroep barrières vormen. Het merendeel van de straten zal door de functie voor lokaal verkeer echter mogelijkheden bieden voor straatspel. Veel is hierbij afhankelijk van het aantal geparkeerde auto's. In enkele straten is er groen aanwezig in de vorm van grasveldjes en struiken die voor kinderen en jeugd mogelijkheden bieden voor spel. Over het geheel van de buurt is er dan ook voldoende informele speelruimte, zeker wanneer rekening wordt gehouden met de aangrenzende bossen. Deze informele ruimte biedt eveneens voldoende mogelijkheden voor jongeren om elkaar te ontmoeten.

Bij het kinderaantal van bijna 690 0- tot en met 18-jarigen is een stijging te verwachten in het aantal jongeren.



Speelplek Hendrik Roozenlaan

3.35.1. Indicatieve hoeveelheden

Momenteel zijn er twee formele speelplekken ingericht in de buurt waarvan een als speelplek voor kinderen en jeugd en de andere plek als sportplek voor jeugd en jongeren. Verder ligt naast het sportveld speeltuin 'Overveen' die speelmogelijkheden voor kinderen en jeugd biedt, maar niet altijd geopend is. Rekening houdend met het kinderaantal, de aanwezige formele en informele speelruimte en de speeltuin is uitbreiding van het aantal plekken gewenst. Door vier plekken voor kinderen en een plek voor jongeren te realiseren, wordt een goede verdeling van plekken gemaakt. Voor de spreiding van de speelplekken is vooral in het midden en noordelijke deel van de buurt uitbreiding gewenst.

Wijk	Kind		Inventarisatie					Streefbeeld [plek]	Verschil [plek]
	aant.	knd/ha	plek	tst	knd/- plk	tst/- 100knd	tst/plk		
Ramplaankwartier (78 ha)	687	2,9	2	6	343	1	3,0		
0 t/m 5 jaar	243	3,1	1	1	243	0	1,0	5	+4
6 t/m 11 jaar	259	3,3	2	6	130	2	3,0	2	-
12 t/m 18 jaar	185	2,4	1	5	185	3	5,0	2	+1

3.35.2. Typen speelvoorzieningen

Naast de speeltuin is een sportplek aanwezig, aan de noordrand van de buurt is een traditionele plek voor kinderen en jeugd ingericht. De nieuwe plekken voor kinderen kunnen traditioneel worden ingericht en de plek voor jongeren dient gericht te zijn op sport en ontmoeting.

Spnr	Locatie	Soort plek	Tst huidig	Categorie	
				huidig	streefbeeld
C126/8004	Hendrik Roozenlaan 33	sport en ontmoeting	4	6 t/m 18 jaar	6 t/m 18 jaar
C560/8002	Blinkertpad 3	traditioneel	2	0 t/m 11 jaar	0 t/m 11 jaar
#	#	traditioneel	-	geen	0 t/m 5 jaar
#	#	traditioneel	-	geen	0 t/m 5 jaar
#	#	traditioneel	-	geen	0 t/m 5 jaar
#	#	traditioneel	-	geen	0 t/m 5 jaar
#	#	sport en ontmoeting	-	geen	12 t/m 18 jaar

Tabel 48 Plekken in buurt Ramplaankwartier

3.36. Speelruimte in buurt Zijlweg west

In Zijlweg west zijn verschillende typen woningen, van geschakeld en rijen tot hoogbouw. Daarnaast is een gedeelte van de buurt ingericht met kantoren, winkels en schoolgebouwen. Met uitzondering van de doorgaande Zijlweg kunnen de meeste straten een functie als informele speelruimte vervullen. Zeker in doodlopende en verkeersluwe straten zal er op straat gespeeld worden. De aanwezige groene ruimte in de buurt is veelal ook in gebruik als formele speelplek waardoor het totaal aan informele speelruimte matig is. Voor het ontmoeten zullen de jongeren eveneens gebruikmaken van deze groene ruimte en formele speelplekken. De mogelijkheden zijn hierdoor beperkt.

Bijna de helft van de circa 330 0- tot en met 18-jarigen valt in de leeftijdsgroep van de jongeren. Dit kan te maken hebben met een dalend kinderaantal in de buurt. Voor de langere termijn wordt er geen grote wijziging in het kinderaantal verwacht.

3.36.1. Indicatieve hoeveelheden

Op vier plekken zijn op dit moment speelvoorzieningen aanwezig voor de doelgroep. Elke plek biedt mogelijkheden voor jeugd, twee plekken voor kinderen en een plek biedt mogelijkheden aan jongeren. Hierbij moet opgemerkt worden dat de skatevoorziening aan de Delftstraat ook voor jeugd en jongeren uit andere buurten van Haarlem aantrekkingskracht zal hebben. Het aantal plekken in de buurt is met name voor kinderen te weinig. Voor de jeugd kan met minder toe. Door de functie van de skateplek wordt het aantal plekken hoger ingezet dan gezien de normen noodzakelijk is. Door een bestaande plek in te richten voor kinderen en een nieuwe plek te realiseren voor kinderen worden voldoende speelplekken aangeboden.

Wijk	Kind		Inventarisatie					Streefbeeld [plek]	Verschil [plek]
	aant.	knd/ha	plek	tst	knd/- plk	tst/- 100knd	tst/plk		
Zijlweg-west (50 ha)	329	2,2	4	14	82	4	3,5		
0 t/m 5 jaar	88	1,8	2	3	44	3	1,5	3	+1
6 t/m 11 jaar	102	2,0	4	12	25	12	3,0	3	-1
12 t/m 18 jaar	140	2,8	1	8	140	6	8,0	1	-

3.36.2. Typen speelvoorzieningen

Naast de traditioneel ingerichte speelplekken voor kinderen en jeugd is de skate- en sportplek voor jongeren aanwezig. De nieuwe plek voor kinderen kan traditioneel worden ingericht.



Speelplek Delfstraat

Spnr	Locatie	Soort plek	Tst huidig	Categorie	
				huidig	streefbeeld
C128/8101	Bijdorplaan 54-66	traditioneel	3	0 t/m 11 jaar	0 t/m 11 jaar
C129/8104	Krokusstraat 29	traditioneel	1	6 t/m 11 jaar	0 t/m 5 jaar
C156/8104	Irisstraat 23	traditioneel	3	0 t/m 11 jaar	0 t/m 11 jaar
C160	Delfstraat 50A	sport / skate	7	6 t/m 18 jaar	6 t/m 18 jaar
#	#	traditioneel	-	geen	0 t/m 5 jaar

Tabel 49 Plekken in buurt Zijlweg-west

3.37. Speelruimte in buurt Oosterduin

Oosterduin ligt aan de zuidwestelijke kant van de gemeente Haarlem en is opgebouwd uit straten met veelal twee- of drie-onder-eenkapwoningen en korte rijtjes. De straten zijn door het veelal verkeersluwe karakter geschikt als informele speelruimte, een uitzondering is de Helmlaan. Naast speelruimte op straat is er eveneens groene speelruimte in de buurt, voornamelijk in de vorm van grasveldjes langs straten. Over de gehele buurt is de hoeveelheid informele speelruimte redelijk, zeker in verhouding tot het kinderaantal. Dit geldt zeker voor de mogelijkheden voor informeel ontmoeten door jongeren in de buurt.



Speelplek Duinroosplein

Ruim 205 0- tot en met 18-jarigen wonen binnen de buurt Oosterduin. Zij zijn redelijk evenredig verdeeld over de leeftijdsgroepen. De verwachting voor de komende jaren is dat het kinderaantal nauwelijks zal wijzigen.

3.37.1. Indicatieve hoeveelheden

In de buurt is een plek aanwezig die speelmogelijkheden voor kinderen en jeugd biedt. Voor jongeren ontbreekt een voorziening. Door een extra voorziening voor kinderen en een voorziening voor jongeren te realiseren op de bestaande plek ontstaat een goede verdeling van plekken.

Wijk	Kind		Inventarisatie					Streefbeeld [plek]	Verschil [plek]
	aant.	knd/ha	plek	tst	knd/- plk	tst/- 100knd	tst/plk		
Oosterduin (52 ha)	207	1,3	1	4	207	2	4,0		
0 t/m 5 jaar	65	1,3	1	3	65	5	3,0	2	+1
6 t/m 11 jaar	75	1,4	1	2	75	3	2,0	1	-
12 t/m 18 jaar	67	1,3	0	0	n.v.t.	0	n.v.t.	1	+1

3.37.2. Typen speelvoorzieningen

Net als de huidige plek kan een nieuwe plek meer traditioneel worden ingericht met speeltoestellen. Voor jongeren zal er een kleine sport- en ontmoetingsmogelijkheid geboden moeten worden op de bestaande plek.

Spnr	Locatie	Soort plek	Tst huidig	Categorie	
				huidig	streefbeeld
C127/8204	Duinroosplantsoen 6	traditioneel	4	0 t/m 11 jaar	0 t/m 18 jaar
#	#	traditioneel	-	Geen	0 t/m 5 jaar

Tabel 50 Plekken in buurt Oosterduin

3.38. Speelruimte in de Europawijk

De Europawijk is een wijk uit de jaren 50 en 60 met veel portiekflats met daartussen geschakelde woningen. In de wijk zijn er voor kinderen en de jongere jeugd enkele barrières aanwezig zoals de Belgiëlaan en de Laan van Angers.

In de wijk zijn verschillende herstructureringsprojecten gerealiseerd waardoor er een afwisseling van oud- en nieuwbouw is ontstaan. Kenmerkend voor de wijk zijn de vele grasvelden rondom de portiekflats en de zeer brede trottoirs. Deze vormen voor een groot deel de informele speelruimte in de Europawijk. De straten zijn hier minder geschikt voor in verband met de aanwezig parkeer- en verkeersdruk. Voor de jongeren zijn de bredere trottoirs een goede plek om elkaar informeel te ontmoeten. Gezien de hoeveelheid jongeren is dit over het geheel echter te beperkt.

De Europawijk is een grote wijk met ruim 1.800 0- tot en met 18-jarigen. Door de herstructurering is het aantal kinderen iets hoger dan dat van de jeugd. Naar verwachting zal deze stijging pas over tien jaar te merken zijn in het aantal jongeren. Op korte termijn hoeft met deze stijging nog geen rekening gehouden te worden.

3.38.1. *Indicatieve hoeveelheden*

Een groot deel van de speelplekken in de Europawijk bestaat uit een of twee toestellen. Hierdoor bieden weinig speelplekken voldoende uitdaging en is het goed om deze met een of meer toestellen aan te vullen. Voor de speelplekken [S784] en [S786] geldt het advies deze speelplekken op te heffen. Het aantal speelplekken tussen de Italiëlaan, Engellandlaan, Nederlandlaan en de Europaweg laat te wensen over: behalve de twee naast elkaar gelegen schoolpleinen zijn er maar twee speelplekken aanwezig voor kinderen. In dit gebied zijn dan ook twee nieuwe speelplekken gewenst voor kinderen. Ook voor het deel ten zuiden van de Italiëlaan is het advies om ongeveer twee nieuwe speelplekken voor kinderen te realiseren. De normen vragen om meer plekken, maar gezien de ruimte is dit lager ingezet.



Speelplek Ankaraplantsoen

In het noordelijke deel is er nog geen trapveldje voor de jeugd aanwezig. Het advies is om dit te realiseren in de directe omgeving van speelplek [S781].

Voor de jongeren kan de huidige sportplek aangewezen als centrale sport- en ontmoetingsplek. Ook wordt er geadviseerd om rond de Nederlandlaan een tweede sport- en ontmoetingsplek voor jongeren te realiseren.

Wijk	Kind		Inventarisatie					Streefbeeld	Verschil
	aant.	knd/ha	plek	tst	knd/-plk	tst/-100knd	tst/plk	[plek]	[plek]
Europawijk (168 ha)	1810	3,6	20	55	91	3	2,8		
0 t/m 5 jaar	612	3,6	10	26	61	4	2,6	14	+4
6 t/m 11 jaar	523	3,1	15	40	35	8	2,7	9	- 6
12 t/m 18 jaar	676	4,0	5	17	135	3	3,4	3	-2

3.38.2. Typen speelvoorzieningen

De formele voorzieningen in de Europawijk hebben een goede afwisseling tussen traditionele speelplekken, schoolpleinen, sport- en ontmoetingsplekken. De sportmogelijkheden zijn duidelijk gescheiden van de speelplekken. Voor nieuwe plekken volstaat met eveneens een traditionele inrichting.

Spnr	Locatie	Soort plek	Tst Huidig	Categorie	
				huidig	streefbeeld
S 754	Schoolenaerlaan 16	traditioneel	1	6 t/m 11 jaar	0 t/m 5 jaar
S 756	Stockholmstraat 2	sport en ontmoeting	2	6 t/m 18 jaar	6 t/m 18 jaar
S564/9006	RKBS Mons Huibers	schoolplein	12	0 t/m 11 jaar	0 t/m 11 jaar
S565/9006	BS De Piramide	schoolplein	5	0 t/m 11 jaar	0 t/m 11 jaar
S753/9008	Engelandlaan 354-564	traditioneel	3	0 t/m 11 jaar	0 t/m 11 jaar
S759/9009	Dublinstraat 15	traditioneel + sport	2	6 t/m 18 jaar	0 t/m 11 jaar
S763	Londenstraat 127/167	traditioneel	1	0 t/m 5 jaar	0 t/m 5 jaar
S765	Stavangerstraat	traditioneel	1	6 t/m 11 jaar	0 t/m 5 jaar
S768/9010	Laan v. Angers/Milaanstraat	sport en ontmoeting	4	6 t/m 18 jaar	12 t/m 18 jaar
S770/9011	Ankaraplantsoen 2	traditioneel	1	6 t/m 11 jaar	0 t/m 11 jaar
S771/9010	Wenenstraat	sport en ontmoeting	4	6 t/m 18 jaar	secundair
S773	Joegoslaviepad 38/46	traditioneel	2	0 t/m 11 jaar	0 t/m 11 jaar
S774	Monacopad	traditioneel	3	0 t/m 5 jaar	0 t/m 5 jaar
S777/9006	Duitslandlaan t/o 70	traditioneel	1	12 t/m 18 jaar	12 t/m 18 jaar
S781/9003	Nederlandlaan t/o 50/60	traditioneel	3	0 t/m 11 jaar	0 t/m 11 jaar
S782/9002	Dillestraat 9	traditioneel	2	0 t/m 5 jaar	0 t/m 11 jaar
S784/9002	Anijsstraat 14977	traditioneel	1	6 t/m 11 jaar	secundair
S786/9002	Muntstraat 1	traditioneel	1	6 t/m 11 jaar	secundair
S787/9002	Muntstraat 2	traditioneel	2	0 t/m 5 jaar	0 t/m 5 jaar
S788	Tuinkersstraat 20	traditioneel	4	0 t/m 11 jaar	0 t/m 5 jaar

Tabel 51 Plekken in de Europawijk

3.39. Speelruimte in de Boerhaavewijk

De Floris van Adrichemlaan deelt de Boerhaavewijk op in een noordelijk en een zuidelijk deel. Voor kinderen en de jeugd vormt deze weg een barrière in de wijk. Het noordelijk deel bestaat uit flats en gestapelde woningbouw en aan de buitenrand uit geschakelde woningen. Het zuidelijk deel van de wijk bestaat voor het grootste deel uit geschakelde woningen met alleen enkele flatgebouwen langs de Robert Kochstraat. De geschakelde woningen hebben allen een voor- en achtertuin met een stoep tussen de tuinen en de rijbaan. Rondom de flats zijn ruime groenvoorzieningen aanwezig. De tuinen, stoepen en groenvoorzieningen samen zorgen voor voldoende informele speel- en ontmoetingsruimte.

In de Boerhaavewijk wonen bijna 1.500 0- tot en met 18-jarigen. Er zijn geen noemenswaardige verschillen in aantallen tussen de leeftijdscategorieën waardoor er geen grote verandering worden verwacht waar de komende jaren rekening mee moet worden gehouden.



Speelplek Flemingstraat

3.39.1. Indicatieve hoeveelheden

Tweederde van de speelvoorzieningen bevinden zich in het noordelijke deel van de wijk. Dit maakt dat er voor de kinderen en de jeugd in het zuidelijke deel erg weinig openbare formele speelgelegenheid is. Dit beeld is wel een beetje vertekend omdat er aan de Semmelweisstraat enkele scholen staan waar kinderen wel spelen maar die niet openbaar zijn. Het is wel goed om in dit deel van de wijk twee nieuwe speelplekken voor kinderen te realiseren door bestaande plekken om te vormen. In het noordelijke deel ligt tweederde van de speelplekken, maar weinig van deze plekken zijn ingericht voor de kinderen. Voor de jeugd zijn alleen de speelplekken Floris v. Adrichemlaan [S913] en Van Konijnenburgstraat [S917] voldoende samen met het sportveldje Bidloostraat [S924]. De andere speelplekken kunnen leeftijds specifiek worden gemaakt voor kinderen.

Voor de jongeren zijn de twee naast elkaar gelegen plekken Damiate college [S933] en Louis Pasteurstraat [S934] goede sport- en ontmoetingsplekken. Qua sportmogelijkheden vullen zij elkaar goed aan en omdat deze bij een middelbare school zijn gelegen, is de overlast naar de rest van de wijk beperkt.

Wijk	Kind		Inventarisatie					Streefbeeld [plek]	Verschil [plek]
	aant.	knd/ha	plek	tst	knd/plk	tst/- 100knd	tst/- plk		
Boerhaavewijk (77 ha)	1464	6,3	18	65	81	4	3,6		
0 t/m 5 jaar	433	5,6	8	35	54	8	4,4	15	+7
6 t/m 11 jaar	454	5,9	17	56	27	12	3,3	8	-9
12 t/m 18 jaar	578	7,5	5	18	116	3	3,6	5	-

3.39.2. Typen speelvoorzieningen

De speelplekken in de Boerhaavewijk zijn traditioneel ingericht met speeltoestellen. Enkele (nieuwe) toestellen zijn wel iets minder traditioneel vormgegeven. Op meerdere plekken in de wijk bestaat een speelplek uit slechts één of twee toestellen. Ondanks dat het combinatietoestellen zijn, maakt het de speelplek nog geen aangename en uitdagende speelplek voor kinderen en jeugdigen. Daarom is het goed om speelplekken samen te voegen en/of aan te vullen, voornamelijk met toestellen voor kinderen.

Spnr	Locatie	Soort plek	Tst Huidig	Categorie	
				huidig	streefbeeld
S907	Mathijssenstraat 31	traditioneel	4	0 t/m 11 jaar	0 t/m 11 jaar
S909/9109	Alexander Flemingstraat	schoolplein	7	6 t/m 11 jaar	0 t/m 11 jaar
S911/9108	Edward Jennerstraat	traditioneel	1	6 t/m 11 jaar	0 t/m 11 jaar
S912/9108	Edward Jennerstraat 1	traditioneel	2	0 t/m 11 jaar	0 t/m 5 jaar
S913/9109	Floris v. Adrichemlaan	traditioneel	6	6 t/m 18 jaar	0 t/m 18 jaar
S916/9106	S. v. d. Kolkstraat 10	sport en ontmoeting	2	6 t/m 18 jaar	0 t/m 11 jaar
S917/9106	v. Konijnenburgstraat	traditioneel	6	0 t/m 11 jaar	0 t/m 11 jaar
S918/9106	H. de Vriesstraat	traditioneel	5	0 t/m 11 jaar	0 t/m 5 jaar
S919/9105	Wamstekerstraat 9	traditioneel	3	6 t/m 11 jaar	0 t/m 5 jaar
S920/9105	Ekamastraat t/o 262/380	traditioneel	2	6 t/m 11 jaar	0 t/m 5 jaar
S922/9105	Ekamastraat t/o 2/120	traditioneel	1	6 t/m 11 jaar	0 t/m 5 jaar
S924/9104	Bidloostraat 13	sport en ontmoeting	3	6 t/m 18 jaar	12 t/m 18 jaar
S927/9104	Galenusplein	traditioneel	6	0 t/m 11 jaar	0 t/m 5 jaar
S930	van Swietenstraat 10	traditioneel	2	0 t/m 5 jaar	0 t/m 5 jaar
S931/9106	Prof. Boumanstraat	traditioneel	6	0 t/m 11 jaar	0 t/m 18 jaar
S932/9107	Boerhaavelaan	traditioneel	4	0 t/m 11 jaar	0 t/m 11 jaar
S933/9104	Damate college	sport en ontmoeting	3	6 t/m 18 jaar	12 t/m 18 jaar
S934	L. pasteurstr	sport en ontmoeting	2	6 t/m 18 jaar	12 t/m 18 jaar

Tabel 52 Plekken in de Boerhaavewijk

3.40. Speelruimte in de Molenwijk

De verschillende woonbuurten in de Molenwijk worden gekenmerkt door een netwerk van rijwegen met parkeerhofjes met daarnaast een apart netwerk van fiets- en wandelpaden. Langs deze fiets- en wandelpaden bevinden zich regelmatig hofjes met groene openbare ruimte. Her en der in de wijk liggen verschillende kleine parkjes en groenzones. Met het aparte netwerk van fiets- en wandelpaden in combinatie met de groene openbare ruimte is er voor de kinderen, jeugd en jongeren voldoende informele speel- en ontmoetingsruimte aanwezig.

In de Molenwijk wonen bijna 1.400 0- tot en met 18-jarigen. De groep jongeren is momenteel groter dan die van de kinderen en jeugd. Dit maakt de verwachting dat het aantal jongeren in de wijk de komende jaren zal afnemen. Het aantal voorzieningen voor jongeren kan hierdoor afnemen.

3.40.1. Indicatieve hoeveelheden

Ook in de Molenwijk is de verdeling van de speelplekken niet evenredig over de wijk verdeeld. In de zuidelijke helft van de woonbuurten zijn weinig speelplekken aanwezig en zijn de kinderen en de jeugd aangewezen op het schoolplein van de Molenwiek en de speelplekken in het park ten zuiden van de wijk. Daarom is het goed om in dit deel van de wijk drie speelplekken in de woonbuurten aan te leggen voor kinderen. In het noordelijke deel zouden een aantal speelplekken specifiek voor kinderen mogen worden ingericht. Ook in dit deel van de wijk zijn er veel speel- en sportplekken aanwezig waarvan een deel secundair kan worden.

Wijk	Kind		Inventarisatie					Streefbeeld [plek]	Verschil [plek]
	aant.	knd/ha	plek	tst	knd/- plk	tst/- 100knd	tst/plk		
Molenwijk (83 ha)	1387	5,6	24	96	58	7	4,0		
0 t/m 5 jaar	425	5,1	13	57	33	13	4,4	14	+1
6 t/m 11 jaar	429	5,2	18	68	24	16	3,8	10	-8
12 t/m 18 jaar	533	6,4	8	34	67	6	4,3	5	-3

3.40.2. Typen speelvoorzieningen

In de Molenwijk is er een afwisseling van traditionele speelplekken met schoolpleinen en sport- en ontmoetingsplekken. Op enkele plekken zijn speelvoorzieningen voor de jeugd gecombineerd met sport- en ontmoetingsplekken voor jongeren. Over het algemeen levert dit conflictsituaties op. Jeugd wordt bij de speeltoestellen weggepest of durft er al niet te spelen en de jongeren vernielen de speeltoestellen of gaan deze gebruiken als hangplek. Daarom luidt het advies om de echte sportvelden duidelijk te scheiden van de speelplekken voor de jeugd.



Speelplek Park Oosterspaarn

Spnr	Locatie	Soort plek	Tst Huidig	Categorie	
				huidig	streefbeeld
S575/9206	BS De Molenwiek	schoolplein	14	0 t/m 11 jaar	0 t/m 11 jaar
S701/9210	Roomolenpad	traditioneel	5	0 t/m 11 jaar	0 t/m 5 jaar
S702/9210	Roomolenpad	traditioneel	3	0 t/m 11 jaar	0 t/m 5 jaar
S703/9210	Roomolenpad	traditioneel	1	6 t/m 11 jaar	6 t/m 11 jaar
S707/9207	Weldam 43	traditioneel	1	6 t/m 11 jaar	0 t/m 11 jaar
S711/	Somerenpad 1	schoolplein	10	0 t/m 11 jaar	0 t/m 11 jaar
S712/9206	Frieslandlaan 10	sport en ontmoeting	5	6 t/m 18 jaar	12 t/m 18 jaar
S713/9207	Scharreveld 75	traditioneel+ sport	3	6 t/m 18 jaar	6 t/m 11 jaar
S714/9207	Ramspol 36	traditioneel	4	0 t/m 5 jaar	0 t/m 5 jaar
S715/9202	Gaasterlandstraat 32-150	traditioneel	4	0 t/m 11 jaar	0 t/m 11 jaar
S717/9202	Zevenwoudenplantsoen	traditioneel + sport	5	6 t/m 18 jaar	12 t/m 18 jaar
S720/9202	Texelhof 345/355	traditioneel	2	0 t/m 5 jaar	0 t/m 5 jaar
S721/9202	Texelhof 1/191	sport en ontmoeting	2	6 t/m 18 jaar	6 t/m 11 jaar
S722/9203	Els v. Roodenstraat 6	traditioneel	4	0 t/m 11 jaar	0 t/m 11 jaar
S724/9203	Roosje Vospad	sport en ontmoeting	4	6 t/m 18 jaar	secundair
S727/9205	Vredenburg 69-95	traditioneel	3	0 t/m 5 jaar	0 t/m 5 jaar
S728/9206	Sandenburg 40-48	traditioneel	1	0 t/m 5 jaar	secundair
S729/9206	Engelenburg t/o 58	traditioneel	1	0 t/m 5 jaar	0 t/m 5 jaar
S730/9210	Roomolenpad	sport en ontmoeting	2	6 t/m 18 jaar	6 t/m 18 jaar
S731/9210	Waertmolenpad	sport en ontmoeting	4	6 t/m 18 jaar	12 t/m 18 jaar
S791/9205	Griend 79/81	traditioneel	8	0 t/m 11 jaar	0 t/m 11 jaar
S793/9205	Zuiderzeelaan	traditioneel	1	6 t/m 11 jaar	0 t/m 5 jaar
S929/9204	Park Oosterspaarn 40	traditioneel	3	0 t/m 5 jaar	0 t/m 5 jaar
?/9201	Spaarneschool	schoolplein	6	6 t/m 18 jaar	12 t/m 18 jaar

Tabel 53 Plekken in Molenwijk

3.41. Speelruimte in de Meerwijk

De Meerwijk is een ruim opgezette wijk met een afwisseling tussen appartementencomplexen en geschakelde woningen. Voor kinderen zijn er enkele wegen zoals de Bernadottelaan, Stresemannlaan en Albert Schweitzerlaan die een barrière vormen. Voor de oudere jeugd vormen deze wegen al geen barrière meer. De ruime opzet zie je terug in de vele hofjes en plantsoenen die in de gehele wijk aanwezig zijn. Deze hofjes en plantsoenen voorzien in de behoefte aan informele speel- en ontmoetingsruimte.



Speelplek Wredesstraat

De Meerwijk heeft ruim 1.600 0- tot en met 18-jarigen. Verschillen tussen de leeftijdsgroepen zijn eigenlijk niet aanwezig en het kinderaantal zal dan ook ongeveer gelijk blijven.

3.41.1. Indicatieve hoeveelheden

In de Meerwijk zijn de speelplekken goed verdeeld over de wijk. Wel is het goed om sommige speelplekken uit te breiden voor de jongste leeftijdsgroep. Advies is wel om speelplek [S820] secundair te maken. Er is een zoekgebied aangewezen voor een speelplek voor kinderen. Meerdere plekken bestaan momenteel uit één toestel. Het is goed om deze uit te breiden. Zo kan tegelijk de speelplek aantrekkelijker gemaakt worden voor kinderen.

De sport- en ontmoetingsplek zou eveneens aangevuld kunnen worden met extra voorzieningen.

Wijk	Kind		Inventarisatie					Streefbeeld [plek]	Verschil [plek]
	aant.	knd/ha	plek	tst	knd/- plk	tst/- 100knd	tst/plk		
Meerwijk (123 ha)	1667	4,5	18	48	93	3	2,7		
0 t/m 5 jaar	554	4,5	13	29	43	5	2,2	15	+2
6 t/m 11 jaar	518	4,2	11	34	47	7	3,1	7	-4
12 t/m 18 jaar	596	4,8	2	10	298	2	5,0	5	+3

3.41.2. Typen speelvoorzieningen

De meeste speelplekken zijn traditioneel met enkele toestellen en valondergrond ingericht. Ook zijn er voor de verschillende doelgroepen enkele sport- en trapveldjes aanwezig. De Meerwijk is dan ook een wijk waar geen grote aanpassing gedaan hoeven te worden.

Spnr	Locatie	Soort plek	Tst Huidig	Categorie	
				Huidig	streefbeeld
S800/9307	Flo-Nightingalestraat 21	traditioneel + sport	6	0 t/m 18 jaar	0 t/m 18 jaar
S804	Mathilde Wredestraat 51	traditioneel	4	0 t/m 11 jaar	0 t/m 11 jaar
S806/9307	Cornelia de Langestraat 94	traditioneel	5	0 t/m 5 jaar	0 t/m 5 jaar
S811/9304	Braillelaan 75-85	traditioneel	2	0 t/m 5 jaar	0 t/m 5 jaar
S812/9304	Heldringstraat 52	traditioneel	4	0 t/m 11 jaar	0 t/m 11 jaar
S813/9304	A. Ariënstr/Braillelaan42/52	traditioneel	4	0 t/m 11 jaar	0 t/m 5 jaar
S814/9305	Stremanlaan 162	traditioneel	3	0 t/m 11 jaar	0 t/m 11 jaar
S815/9301	Fröbelstraat 2	sport en ontmoeting	1	12 t/m 18 jaar	12 t/m 18 jaar
S817/9301	Spoelderstraat/Spijkerboorpad	traditioneel	3	6 t/m 11 jaar	6 t/m 18 jaar
S818/9301	P.A. vd Steurstraat 48	traditioneel	2	0 t/m 5 jaar	0 t/m 5 jaar
S819/9301	Rudolf Steinerstraat	traditioneel	3	0 t/m 11 jaar	0 t/m 5 jaar
S820/9301	Montessoristraat 47	traditioneel	1	0 t/m 5 jaar	0 t/m 5 jaar
S821/9302	Fridtjof Nansenstraat 19	traditioneel	3	0 t/m 11 jaar	0 t/m 5 jaar
S822/9306	Zamenhofstr/Kellogstr 13	sport en ontmoeting	1	6 t/m 11 jaar	6 t/m 18 jaar
S823/9306	Zamenhofstraat 4	traditioneel	1	6 t/m 11 jaar	0 t/m 5 jaar
S824/9306	Tobias Asserstraat 2	traditioneel	1	6 t/m 11 jaar	0 t/m 11 jaar
S827/9309	Adlerstr/J.P.Sartrestr	traditioneel	3	0 t/m 5 jaar	0 t/m 5 jaar
S828/9309	William Sternstraat 70	traditioneel	1	0 t/m 5 jaar	0 t/m 5 jaar
#	#	sport en ontmoeting	-	geen	12 t/m 18 jaar

Tabel 54 Plekken in Meerwijk

BIJLAGE III. WIJKTABEL

In deze bijlage staan per wijk de uitgangspunten voor informele en formele speelruimte uitgewerkt voor de verschillende leeftijdscategorieën.

De tabel kan als samenvatting en toelichting voor de analyse van informele en formele speelruimte gezien worden. Op basis van deze cijfers en de daadwerkelijke inrichting van de wijk en de inspraak die heeft plaatsgevonden, wordt het openbare speelvoorzieningenniveau bepaald.

Verder terug te vinden in de wijktabel;

- Gemiddeld de minste kinderen en jeugd per plek (lichtgroen in kolom 'kwantitatief');
- Gemiddeld de meeste kinderen per plek (lichtrood in kolom 'kwantitatief');
- Meeste nieuwe plekken (lichtgeel in kolom 'verschil plekken t.o.v. streef');
- Meeste plekken met functieverandering (lichtblauwe velden in kolom 'verschil plekken t.o.v. streef').

wknr	cluster wijken	wijken	uitgangspunten			doorrekenen normen voor speelruimte			streef beeld	inventarisatie				kwantitatief					
			kinderen	oppvl	kind/ha	informeel				plekken	gemeente	scholen	toestellen	verschil plekken t.o.v. streef	kind per plek	kind per toestel	toestel/100 kind	toestel/plek	
						0-5jr: 20m2/1	6-11jr: 20m2/1	12-18jr: 1 st /15											kind/plek
			[aantal]	[ha]	[aant/ha]	[plek]	[plek]	[plek]		[plek]	[plek]	[plek]	[plek]	[aantal]	[plek]	[aantal]	[aantal]	[aantal]	
10	1 Oude stad	centrum	943	89	3,5				11	7	7	-	27		135	35	3	3,9	
		0 t/m 5 jaar	384		4,3	7680m2	25	12	30	10	6	6	-	14	4	64	27	4	2,3
		6 t/m 11 jaar	241		2,7	4820m2	4	3	2	3	5	5	-	16	-2	48	15	7	3,2
		12 t/m 18 jaar	318		3,6	21st	3	3	1	3	2	2	-	10	1	159	32	3	5,0
11	1 Oude stad	Stationsbuurt	240	42	1,9					3	2	1	1	17		120	14	7	8,5
		0 t/m 5 jaar	75		1,8	1500m2	5	2	14	2	2	1	1	7	0	38	11	9	3,5
		6 t/m 11 jaar	61		1,5	1220m2	1	0	1	1	1	-	1	15	0	61	4	25	15,0
		12 t/m 18 jaar	104		2,5	7st	1	1	1	1	-	-	-	6	1	n.v.t.	17	6	n.v.t.
12	1 Oude stad	Spaarnwoudebuurt	289	45	2,1					3	6	6	-	19		48	15	7	3,2
		0 t/m 5 jaar	112		2,5	2230m2	7	3	15	3	6	6	-	13	-3	19	9	12	2,2
		6 t/m 11 jaar	79		1,7	1570m2	1	1	1	1	1	1	-	10	0	79	8	13	10,0
		12 t/m 18 jaar	99		2,2	7st	1	0	1	1	1	1	-	3	0	99	33	3	3,0
20	2 Spoorbaan Leiden	Zijweg-oost	688	32	7,2					9	4	3	1	19		172	36	3	4,8
		0 t/m 5 jaar	240		7,5	4800m2	16	8	11	8	4	3	1	14	4	60	17	6	3,5
		6 t/m 11 jaar	221		6,9	4420m2	4	3	1	3	3	2	1	14	0	74	16	6	4,7
		12 t/m 18 jaar	227		7,1	15st	2	2	1	2	-	-	-	4	2	n.v.t.	57	2	n.v.t.
21	2 Spoorbaan Leiden	Leidsebuurt	885	32	9,2					12	9	9	-	40		98	22	5	4,4
		0 t/m 5 jaar	319		10,0	6380m2	21	10	11	10	8	8	-	31	2	40	10	10	3,9
		6 t/m 11 jaar	282		8,8	5640m2	5	4	1	5	5	5	-	18	0	56	16	6	3,6
		12 t/m 18 jaar	284		8,9	19st	3	2	1	3	2	2	-	7	1	142	41	2	3,5
22	2 Spoorbaan Leiden	Leidsevaartbuurt	565	54	3,5					5	2	2	-	10		282	56	2	5,0
		0 t/m 5 jaar	181		3,3	3610m2	12	6	18	5	2	2	-	6	3	90	30	3	3,0
		6 t/m 11 jaar	179		3,3	3570m2	3	2	2	2	1	1	-	6	1	179	30	3	6,0
		12 t/m 18 jaar	206		3,8	14st	2	2	1	2	1	1	-	2	1	206	103	1	2,0
23	2 Spoorbaan Leiden	Houtvaartkwartier	1.165	61	6,4					10	6	4	2	34		194	34	3	5,7
		0 t/m 5 jaar	363		5,9	7250m2	24	12	21	10	5	3	2	22	5	73	16	6	4,4
		6 t/m 11 jaar	389		6,4	7770m2	7	5	2	7	4	3	1	28	3	97	14	7	7,0
		12 t/m 18 jaar	414		6,8	28st	4	4	1	4	1	1	-	10	3	414	41	2	10,0
30	3 Haarlem-Oost	Oude Amsterdamsebuurt	424	19	7,4					5	5	5	-	41		85	10	10	8,2
		0 t/m 5 jaar	152		8,0	3030m2	10	5	7	5	4	4	-	25	1	38	6	17	6,3
		6 t/m 11 jaar	129		6,8	2570m2	2	1	1	2	5	5	-	33	-3	26	4	26	6,6
		12 t/m 18 jaar	144		7,6	10st	1	1	1	2	3	3	-	11	-1	48	13	8	3,7
31	3 Haarlem-Oost	Poelgeertbuurt	337	11	10,2					5	2	2	-	12		169	28	4	6,0
		0 t/m 5 jaar	136		12,4	2720m2	9	4	4	4	2	2	-	10	2	68	14	7	5,0
		6 t/m 11 jaar	91		8,3	1820m2	1	1	1	2	2	2	-	9	0	46	10	10	4,5
		12 t/m 18 jaar	110		10,0	7st	1	1	1	1	-	-	-	1	1	n.v.t.	110	1	n.v.t.
32	3 Haarlem-Oost	Van Zeggelenbuurt	516	30	5,7					7	3	3	-	9		172	57	2	3,0
		0 t/m 5 jaar	202		6,7	4030m2	13	6	10	6	2	2	-	6	4	101	34	3	3,0
		6 t/m 11 jaar	165		5,5	3290m2	2	2	1	2	3	3	-	6	-1	55	27	4	2,0
		12 t/m 18 jaar	150		5,0	10st	1	1	1	1	-	-	-	1	1	n.v.t.	150	1	n.v.t.
33	3 Haarlem-Oost	Slachthuisbuurt	1.052	66	5,3					13	12	12	-	57		88	18	5	4,8
		0 t/m 5 jaar	326		4,9	6510m2	21	10	22	10	9	9	-	42	1	36	8	13	4,7
		6 t/m 11 jaar	327		4,9	6530m2	5	4	2	5	10	10	-	43	-5	33	8	13	4,3
		12 t/m 18 jaar	400		6,1	27st	4	3	1	3	2	2	-	5	1	200	80	1	2,5
34	3 Haarlem-Oost	Parkwijk	799	69	3,9					10	11	11	-	46		73	17	6	4,2
		0 t/m 5 jaar	248		3,6	4960m2	16	8	23	8	7	7	-	36	1	35	7	15	5,1
		6 t/m 11 jaar	260		3,8	5200m2	4	3	2	4	9	9	-	39	-5	29	7	15	4,3
		12 t/m 18 jaar	291		4,2	19st	3	2	1	3	3	3	-	8	0	97	36	3	2,7
35	3 Haarlem-Oost	Waardepolder	265	474	0,2					3	2	2	-	7		133	38	3	3,5
		0 t/m 5 jaar	102		0,2	2040m2	6	3	158	2	2	2	-	6	0	51	17	6	3,0
		6 t/m 11 jaar	67		0,1	1340m2	1	0	10	1	1	1	-	5	0	67	13	7	5,0
		12 t/m 18 jaar	96		0,2	6st	1	0	2	1	-	-	-	-	1	n.v.t.	n.v.t.	0	n.v.t.
36	3 Haarlem-Oost	Zuiderpolder	715	94	2,5					8	12	12	-	45		60	16	6	3,8
		0 t/m 5 jaar	164		1,7	3280m2	10	5	32	5	7	7	-	25	-2	23	7	15	3,6
		6 t/m 11 jaar	187		2,0	3740m2	3	2	2	4	7	7	-	32	-3	27	6	17	4,6
		12 t/m 18 jaar	364		3,9	24st	4	3	1	3	5	5	-	17	-2	73	21	5	3,4
40	4 Haarlemmerhoutkwartier	Koninginnenbuurt	1.228	67	6,1					9	6	5	1	20		205	61	2	3,3
		0 t/m 5 jaar	390		5,8	7800m2	26	13	23	8	4	3	1	12	4	98	33	3	3,0
		6 t/m 11 jaar	452		6,7	9040m2	8	6	2	5	4	3	1	14	1	113	32	3	3,5
		12 t/m 18 jaar	386		5,8	26st	4	3	1	3	1	1	-	5	2	386	77	1	5,0
41	4 Haarlemmerhoutkwartier	Kleine Hout	231	20	3,9					3	3	3	-	10		77	23	4	3,3
		0 t/m 5 jaar	78		3,9	1550m2	5	2	7	3	2	2	-	9	1	39	9	12	4,5
		6 t/m 11 jaar	85		4,2	1690m2	1	1	1	2	2	2	-	5	0	42	17	6	2,5
		12 t/m 18 jaar	69		3,5	5st	0	0	1	1	-	-	-	1	1	n.v.t.	n.v.t.	0	n.v.t.
42	4 Haarlemmerhoutkwartier	Den Hout	589	115	1,7					6	1	-	1	7		589	84	1	7,0
		0 t/m 5 jaar	141		1,2	2810m2	9	4	39	4	1	-	1	3	3	141	47	2	3,0
		6 t/m 11 jaar	223		1,9	4450m2	4	3	3	2	1	-	1	7	1	223	32	3	7,0
		12 t/m 18 jaar	226		2,0	15st	2	2	1	2	-	-	-	2	2	n.v.t.	113	1	n.v.t.
43	4 Haarlemmerhoutkwartier	Rozenprieel	520	24	7,2					7	3	3	-	29		173	18	6	9,7
		0 t/m 5 jaar	192		8,0	3840m2	12	6	8	6	3	3	-	18	3	64	11	9	6,0
		6 t/m 11 jaar	133		5,5	2660m2	2	1	1	2	3	3	-	19	-1	44	7	14	6,3
		12 t/m 18 jaar	195		8,1	13st	2	1	1	2	1	1	-	4	1	195	49	2	4,0
50	5 Westoever Noorder Buiten Spaarne	Patrimoniumbuurt	232	18	4,3					1	-	-	-	-		n.v.t.	n.v.t.	0	n.v.t.
		0 t/m 5 jaar	53		2,9	1060m2	3	1	6	1	-	-	-	-	1	n.v.t.	n.v.t.	0	n.v.t.
		6 t/m 11 jaar	66		3,7	1320m2	1	0	1	1	-	-							

wknr	cluster wijken	wijken	uitgangspunten			doorrekenen normen voor speelruimte			streef beeld	inventarisatie				kwantitatief					
			kinderen	oppvl	kind/ha	informeel	formeel			ha/plek	plekken	gemeente	scholen	toestellen	verschil plekken t.o.v. streef	kind per plek	kind per toestel	toestel/100 kind	toestel/plek
							0-5jr: 20m2/1	6-11jr: 20m2 /1											
60	6 Ter Kleef en Te Zaanen	Kleeverpark	1.294	67	6,4				13	4	4	-	16		323	81	1	4,0	
		0 t/m 5 jaar	504		7,5	10070m2	33	16	23	10	3	3	-	13	7	168	39	3	4,3
		6 t/m 11 jaar	404		6,0	8070m2	7	5	2	5	4	4	-	10	1	101	40	2	2,5
		12 t/m 18 jaar	387		5,8	26st	4	3	1	4	-	-	-	-	4	n.v.t.	n.v.t.	0	n.v.t.
61	6 Ter Kleef en Te Zaanen	Bomenbuurt	1.610	77	7,0				16	8	8	-	26		201	62	2	3,3	
		0 t/m 5 jaar	587		7,6	11730m2	39	19	26	12	6	6	-	20	6	98	29	3	3,3
		6 t/m 11 jaar	516		6,7	10310m2	9	7	2	7	6	6	-	14	1	86	37	3	2,3
		12 t/m 18 jaar	508		6,6	34st	5	5	1	5	-	-	-	2	5	n.v.t.	254	0	n.v.t.
62	6 Ter Kleef en Te Zaanen	Planetenwijk	1.522	52	9,8				17	7	5	2	34		217	45	2	4,9	
		0 t/m 5 jaar	517		9,9	10330m2	34	17	18	13	7	5	2	21	6	74	25	4	3,0
		6 t/m 11 jaar	508		9,8	10150m2	9	7	2	7	5	3	2	25	2	102	20	5	5,0
		12 t/m 18 jaar	498		9,6	33st	5	4	1	5	1	1	-	8	4	498	62	2	8,0
63	6 Ter Kleef en Te Zaanen	Sinnevelt	218	65	1,1				6	6	4	2	42		36	5	19	7,0	
		0 t/m 5 jaar	70		1,1	1400m2	4	2	22	5	6	4	2	29	-1	12	2	41	4,8
		6 t/m 11 jaar	72		1,1	1440m2	1	1	2	3	3	1	2	28	0	24	3	39	9,3
		12 t/m 18 jaar	76		1,2	5st	0	0	1	1	-	-	-	8	1	n.v.t.	10	11	n.v.t.
64	6 Ter Kleef en Te Zaanen	Overdelft	231	46	1,7				3	2	2	-	4		116	58	2	2,0	
		0 t/m 5 jaar	73		1,6	1460m2	4	2	16	2	1	1	-	2	1	73	37	3	2,0
		6 t/m 11 jaar	80		1,7	1600m2	1	1	1	1	1	1	-	4	0	80	20	5	4,0
		12 t/m 18 jaar	78		1,7	5st	0	0	1	1	1	1	-	1	0	78	78	1	1,0
70	7 Oud Schoten & Spaarndam	Dietsveld	607	83	2,4				7	3	2	1	13		202	47	2	4,3	
		0 t/m 5 jaar	220		2,6	4390m2	14	7	28	7	2	1	1	6	5	110	37	3	3,0
		6 t/m 11 jaar	189		2,3	3770m2	3	2	2	3	3	2	1	11	0	63	17	6	3,7
		12 t/m 18 jaar	199		2,4	13st	2	1	1	2	-	-	-	4	2	n.v.t.	50	2	n.v.t.
71	7 Oud Schoten & Spaarndam	Vogelenbuurt	603	18	11,2				6	2	2	-	6		301	100	1	3,0	
		0 t/m 5 jaar	234		13,0	4670m2	15	7	6	5	1	1	-	5	4	234	47	2	5,0
		6 t/m 11 jaar	193		10,7	3850m2	3	2	1	2	2	2	-	4	0	96	48	2	2,0
		12 t/m 18 jaar	177		9,8	12st	2	1	1	2	-	-	-	-	2	n.v.t.	n.v.t.	0	n.v.t.
72	7 Oud Schoten & Spaarndam	Delfwijk	748	48	5,2				10	8	7	1	49		93	15	7	6,1	
		0 t/m 5 jaar	271		5,6	5420m2	18	9	16	9	6	5	1	35	3	45	8	13	5,8
		6 t/m 11 jaar	218		4,5	4360m2	3	3	1	4	7	6	1	39	-3	31	6	18	5,6
		12 t/m 18 jaar	259		5,4	17st	3	2	1	2	2	2	-	11	0	129	24	4	5,5
73	7 Oud Schoten & Spaarndam	Vondelkwartier	1.322	198	2,2				13	9	8	1	58		147	23	4	6,4	
		0 t/m 5 jaar	431		2,2	8610m2	28	14	66	11	7	6	1	31	4	62	14	7	4,4
		6 t/m 11 jaar	406		2,0	8110m2	7	5	4	6	8	7	1	42	-2	51	10	10	5,3
		12 t/m 18 jaar	486		2,5	32st	5	4	1	4	4	4	-	19	0	121	26	4	4,8
74	7 Oud Schoten & Spaarndam	Spaarndam-West	103	101	0,3				2	2	1	1	4		52	26	4	2,0	
		0 t/m 5 jaar	29		0,3	580m2	1	0	34	2	2	1	1	4	0	15	7	14	2,0
		6 t/m 11 jaar	36		0,4	720m2	0	0	3	2	2	1	1	3	0	18	12	8	1,5
		12 t/m 18 jaar	38		0,4	3st	0	0	1	-	-	-	-	-	0	n.v.t.	n.v.t.	0	n.v.t.
80	8 Duinwijk	Ramplaankwartier	687	78	2,9				7	2	2	-	6		343	114	1	3,0	
		0 t/m 5 jaar	243		3,1	4860m2	16	8	26	5	1	1	-	1	4	243	243	0	1,0
		6 t/m 11 jaar	259		3,3	5180m2	4	3	2	2	2	2	-	6	0	130	43	2	3,0
		12 t/m 18 jaar	185		2,4	12st	2	1	1	2	1	1	-	5	1	185	37	3	5,0
81	8 Duinwijk	Zijweg-West	329	50	2,2				5	4	4	-	14		82	23	4	3,5	
		0 t/m 5 jaar	88		1,8	1750m2	5	2	17	4	2	2	-	3	2	44	29	3	1,5
		6 t/m 11 jaar	102		2,0	2030m2	1	1	1	3	4	4	-	12	-1	25	8	12	3,0
		12 t/m 18 jaar	140		2,8	9st	1	1	1	1	1	1	-	8	0	140	17	6	8,0
82	8 Duinwijk	Oosterduin	207	52	1,3				2	1	1	-	4		207	52	2	4,0	
		0 t/m 5 jaar	65		1,3	1300m2	4	2	18	2	1	1	-	3	1	65	22	5	3,0
		6 t/m 11 jaar	75		1,4	1500m2	1	1	2	1	1	1	-	2	0	75	38	3	2,0
		12 t/m 18 jaar	67		1,3	4st	0	0	1	1	-	-	-	1	1	n.v.t.	n.v.t.	0	n.v.t.
90	9 Schalkwijk	Europawijk	1.810	168	3,6				17	20	18	2	55		91	33	3	2,8	
		0 t/m 5 jaar	612		3,6	12230m2	40	20	56	14	10	8	2	26	4	61	24	4	2,6
		6 t/m 11 jaar	523		3,1	10450m2	9	7	4	9	15	13	2	40	-6	35	13	8	2,7
		12 t/m 18 jaar	676		4,0	45st	7	6	1	3	5	5	-	17	-2	135	40	3	3,4
91	9 Schalkwijk	Boerhaavewijk	1.464	77	6,3				18	18	17	1	65		81	23	4	3,6	
		0 t/m 5 jaar	433		5,6	8650m2	28	14	26	15	8	8	-	35	7	54	12	8	4,4
		6 t/m 11 jaar	454		5,9	9070m2	8	6	2	8	17	16	1	56	-9	27	8	12	3,3
		12 t/m 18 jaar	578		7,5	39st	6	5	1	6	6	5	1	18	0	96	32	3	3,0
92	9 Schalkwijk	Molenwijk	1.387	83	5,6				22	24	21	3	96		58	14	7	4,0	
		0 t/m 5 jaar	425		5,1	8500m2	28	14	28	14	13	11	2	57	1	33	7	13	4,4
		6 t/m 11 jaar	429		5,2	8580m2	7	6	2	10	18	15	3	68	-8	24	6	16	3,8
		12 t/m 18 jaar	533		6,4	36st	6	5	1	5	8	7	1	34	-3	67	16	6	4,3
93	9 Schalkwijk	Meerwijk	1.667	123	4,5				19	18	18	-	48		93	35	3	2,7	
		0 t/m 5 jaar	554		4,5	11070m2	36	18	41	15	13	13	-	29	2	43	19	5	2,2
		6 t/m 11 jaar	518		4,2	10350m2	9	7	3	7	11	11	-	34	-4	47	15	7	3,1
		12 t/m 18 jaar	596		4,8	40st	7	5	1	5	2	2	-	10	3	298	60	2	5,0
566		Totaal	30.661	2.872	10,7				347	255	233	22	1.076		-92	120	28	4	4,2
t		0 t/m 5 jaar	10.393		3,6	207860m2	692	346	0	284	179	159	20	667	105	58	16	6	3,7
t		6 t/m 11 jaar	9.577		3,3	191540m2	174	136	0	147	191	170	21	781	-44	50	12	8	4,1
t		12 t/m 18 jaar	10.691		3,7	213810st	125	106	10	98	60	57	3	272	38	178	39	3	4,5

BIJLAGE IV. SPEELPRIKKELS IN DE OPENBARE RUIMTE

Speelaanleidingen zijn objecten in de openbare ruimte die aanleiding geven tot spel. Zij kunnen bewust als bespeelbaar element zijn geplaatst, maar ook onderdeel zijn van een tot ander doel ingericht stuk van de openbare ruimte. De opzet van deze aanleidingen is dat ze veel speelwaarde hebben, niet onder het Attractiebesluit vallen en hooguit een risicoanalyse vergen.



Speelaanleiding



Speelaanleiding

Speelaanleiding bewust als bespeelbaar element geplaatst

Vaak komen speelaanleidingen voor op en rondom de speelplek of worden ze gebruikt om kinderen te (bege)leiden. Voorbeelden hiervan zijn allerlei soorten verharding, knikkertegels, hinkeltegels, gekleurde tegels en tegels met cijfers, letters en dierenvoetstappen. Door het aanbrengen van deze verharding of patronen en door het gebruik van verschillende soorten verharding kunnen tal van speelmogelijkheden ontstaan. Een ander voorbeeld zijn betonelementen zoals poefs, bielzen, palen, bollen en muurtjes, al dan niet gekleurd. Deze elementen bieden tal van mogelijkheden zoals erop klimmen, eraf en erover springen, op zitten, een touw aan vastknopen, tegen voetballen, bokspringen enzovoorts. Meer natuurlijke speelaanleidingen zijn bomen en boomstammen, grasheveltjes, hagen en struiken. Ook het beschilderen van muren op een speelplek kan aanleiding geven tot spel.



Speelaanleiding

Speelaanleiding als onderdeel van de openbare ruimte



Speelaanleiding



Speelaanleiding

Voor het inrichten van de openbare ruimte worden tal van elementen gebruikt. Soms zijn deze elementen voor kinderen aantrekkelijk om mee te spelen. Echter lang niet altijd worden hiervoor elementen gekozen die ook bespeelbaar zijn. Als er toch een paal geplaatst moet worden, waarom dan niet een paal met een ronde kop in plaats van een scherpe? Waarom niet wat groenblijvers in het bosplantsoen? De gedachte bij het denken over speelaanleidingen is, om bij elk plan of elke actie in de openbare ruimte na te gaan of de elementen die gebruikt worden ook geschikt zijn voor medegebruik door kinderen. Natuurlijk kan het voorkomen dat dit om bijvoorbeeld veiligheidsredenen niet mogelijk is. Uitgangspunt is echter de bespeelbaarheid en het moet gemotiveerd worden als hiervoor niet wordt gekozen.

Voorbeelden van dit soort speelaanleidingen zijn:

- ✓ afscheidingen zoals hekwerken, muurtjes, hagen en bielzen;
- ✓ straatmeubilair zoals banken en andere zitelementen;
- ✓ betonelementen zoals betonpoefs/bollen, paaltjes, stoepranden en parkeerbanden en sierelementen;
- ✓ kunst;
- ✓ toepassen van groenblijvers (hulst, laurier);
- ✓ toepassen van vruchtdragende bomen (eik, kastanje, beuk);
- ✓ toepassen van vruchtdragende struiken;
- ✓ toepassen van (gedraineerd) gazon;
- ✓ toepassen van hoogteverschillen in gras en verharding.

Veel van dergelijke elementen kunnen voor de kinderen een aanleiding vormen om te zitten of aan te hangen, maar ook om vanaf, over of op te springen. Ze kunnen er een elastiek aan vast maken, hutten mee bouwen, ze gebruiken deze als evenwichtsbalk enzovoorts.

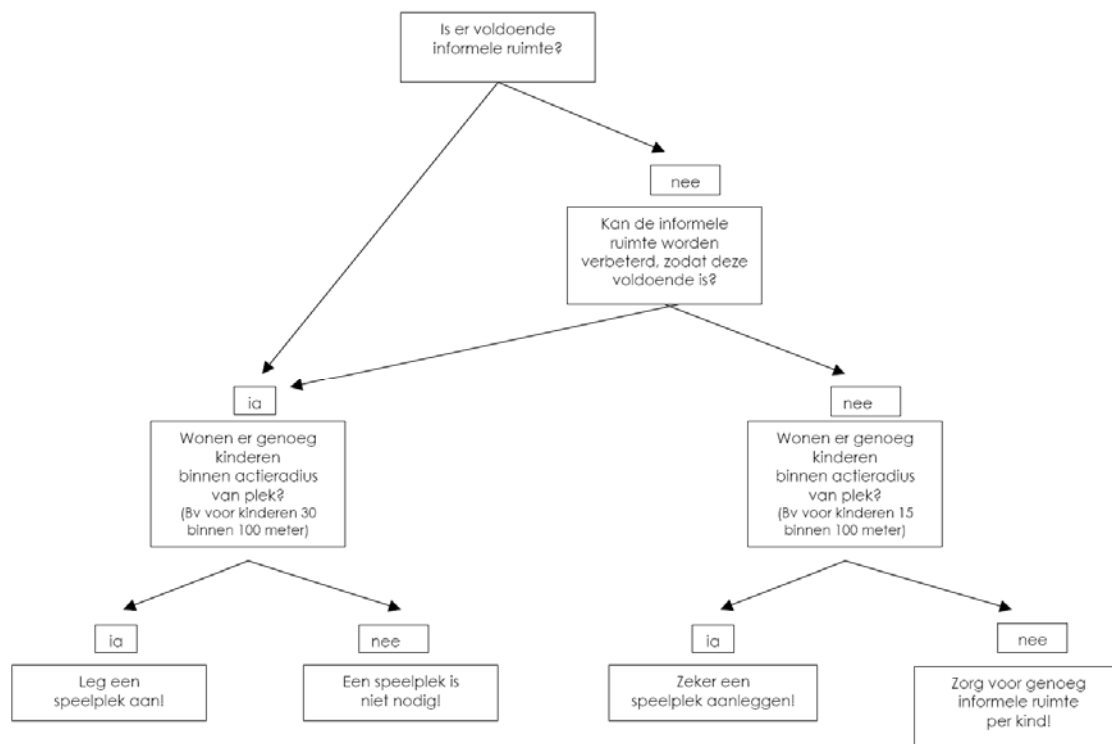
Samengevat

Juist het aanbrengen van hoogteverschillen, randen en eenvoudige objecten prikkelen de fantasie van kinderen om zelf spelen te verzinnen of bestaande spelen aan te passen. Anders gezegd: 'Speelaanleidingen vergroten de speelruimte.'



Speelaanleiding

BIJLAGE V. BESLISBOOM SPEELRUIMTE



Tabel 55 Beslisboom analyse speelruimte

Toelichting op de beslisboom: het gaat erom dat er een evenredige verdeling van informele en formele speelruimte ontstaat. Genoeg informele ruimte is daar waar kinderen goed kunnen spelen op de stoep en de straten, in het groen en langs het water. Daar zijn minder speelplekken nodig dan in wijken waar kinderen aan drukke straten met smalle stoepjes wonen.

Om te bepalen of er voldoende informele ruimte is, wordt gekeken naar de uitgangspunten in de uitgangspunten tabel voor informele speelruimte, bijvoorbeeld voor de jongste doelgroep per kind minimaal 20 m² aan stoep, grasveld of plein, aansluitend aan de woning.

Is er genoeg informele ruimte dan moeten er circa 30 kinderen bij elkaar wonen om een speelplek voor te behouden of aan te leggen. Is er echt te weinig informele ruimte dan moeten er circa 15 kinderen bij elkaar wonen om een speelplek voor te behouden of aan te leggen.

Iedereen die betrokken is bij het ontwikkelen van speelvoorzieningen kan aan de hand van bovenstaande beslisboom een afweging maken of het noodzakelijk/gewenst is een speelplek aan te leggen. Uiteraard kan er in specifieke situaties, met goede argumenten worden afgeweken van de beslisboom.

Bron: OBB Ingenieursbureau

BIJLAGE VI. JONGERENVOORZIENINGEN

Als norm³⁴ voor hangen kan gesteld worden dat voor elke 15 (hang)jongeren uit de hangleeftijd er één plek in de openbare ruimte aan te wijzen moet zijn waar hij of zij kan ontmoeten met andere (hang)jongeren. Vervolgens kan gesteld worden dat voor 50% van het 'hangen' geen specifieke voorzieningen noodzakelijk zijn. De jongeren kiezen deze plekken zelf. Dit gebeurt op willekeurig gekozen afspreek- of afscheidplekken van 'nature' aanwezig in de openbare ruimte. Hier staan 2 tot 4 jongeren even een kwartiertje te kletsen, afscheid te nemen of af te spreken om op elkaar te wachten als ze samen ergens heen gaan (**Kiss and Greet**).

De ontmoetingsplekken die een inrichting vereisen, zijn onder te verdelen in drie categorieën:



Kiss and Greet



What's Up



What's Up

What's Up

Dit zijn kleinere plekken voor 5 tot 10 jongeren die bij elkaar komen en bijpraten. Vaak zijn deze plekken al in grote mate aanwezig in de vorm van banken op speelplekken of voor senioren of een luifel, trap of muurtje op een (school)plein of in een plantsoen. 's Zomers is te zien dat er jongeren langs deze plekken (brom)fietsen op zoek naar een praatje.

Aantal: 30% van de plekken

Ligging: goed gespreid over de wijken langs doorgaande routes (echt in de buurt) en niet te dicht op woningen; in zicht zodat er snel gezien kan worden wie er op de plek aanwezig is;

Verkeer: op voldoende afstand van doorgaande weg (2 tot 10 meter);

Locatie: verharde ruimte met plek voor 5 tot 10 jongeren en wat fietsen en scooters;

Inrichting: verhard gedeelte goed bereikbaar; een aantal zit- en ontmoetingsaanleidingen, afvalbakken en eventueel verlichting; gemakkelijk te verwijderen en herplaatsen en passend in straatbeeld;

Regels: APV! Aanvullende regels door jongeren en omwonenden zo nodig op te stellen; bij overtreding verwijzen naar plek categorie II;

Flexibiliteit: meer locaties categorie I aanwijzen dan inrichten. Op deze manier kan de plek eventueel nog eens verplaatst worden naar een andere locatie als de overlast te groot wordt (de jongeren houden zich niet aan de regels) of als de jongeren er helemaal niet meer komen.

Toets: geen toets bestemmingsplan nodig. Voorzieningen vallen onder straatmeubilair of speeltoestellen. Functie en gebruik passen binnen huidige bestemmingen.

³⁴ Onder meer uit ervaring van OBB gebleken.

Stay Around

Dit betreft grotere plekken voor 10 tot circa 40 jongeren waar jongeren echt afspreken om bij elkaar te komen en te zitten praten. Deze plekken werken het beste in combinatie met een sportvoorziening (skaten, voetbal e.d.), zodat de jongeren ook iets te doen hebben.

Aantal: 20% van de plekken;

Ligging: in de wijk op redelijke afstand van woningen, in een groter park/plantsoen of op een plein, in de omgeving van andere geluidsbron, op/bij formele sport/speelplek;

Verkeer: goed bereikbaar, maar niet te dicht bij de doorgaande weg;

Locatie: groot genoeg voor een grotere groep jongeren met fietsen/scooters en groot genoeg voor een aantal voorzieningen; afwegen of auto er of niet mag en kan komen (trekt oudere jongeren aan);

Inrichting: zit- en ontmoetingsaanleidingen en beschutting in de vorm van wandje of beplanting; verharde ondergrond; verlichting; duurzaam en vandalismebestendig;

Regels: APV en in overleg met omwonenden of andere betrokkenen aanvullende regels m.b.t. gedrag opstellen. De plek moet geen overmatige input vergen om in stand te houden.

Flexibiliteit: inrichting plek voor langere termijn; bij overmatig vandalisme en teveel overlast een welzijnstraject doorlopen met 'daders';

Toets: geen toets bestemmingsplan nodig. Voorzieningen vallen onder straatmeubilair of speeltoestellen. Functie en gebruik passen binnen huidige bestemmingen.



Stay Around



Stay Around

No Problem

Dit zijn plekken die zo ver buiten de bebouwde omgeving liggen dat hier geen overlast voor omwonenden te verwachten is. De jongeren kunnen bij problemen in de buurt altijd naar deze plekken verwezen worden. Liefst gecombineerd met een sportplek. Droog staan is hier echt een must.

Aantal: voor elke 500 jongeren één No Probleemplek;

Ligging: op voldoende afstand van woningen, zodat verwachte overlast op basis van ligging kan worden uitgesloten;

Verkeer: goed bereikbaar, maar niet te dicht bij de doorgaande weg (minimaal 50 meter afstand);

Locatie: groot genoeg voor een grotere groep jongeren met fietsen/scooters en groot genoeg voor een aantal voorzieningen; afwegen of auto er wel of niet mag en kan komen (trekt oudere jongeren aan);

Inrichting: zit- en ontmoetingsaanleidingen en beschutting in de vorm van een overkapping; eventueel mogelijkheden voor graffiti; verharde ondergrond; verlichting; duurzaam en vandalismebestendig;

Regels: APV en in overleg met jongeren, politie, stadsdeel jongerenwerk andere regels m.b.t. gedrag opstellen. De plek moet geen overmatige input vergen om in stand te houden.

Flexibiliteit: inrichting plek voor langere termijn; bij overmatig vandalisme en teveel overlast een welzijnstraject doorlopen met 'daders';

Toets: geen toets bestemmingsplan nodig. Voorzieningen vallen onder straatmeubilair of speeltoestellen. Mits geen bouwvergunning nodig is. Is dit het geval dan ook bestemmingsplantoets.



No Problem



No Problem

Sport/speelplek

Ingerichte plek waar jongeren kunnen spelen, sporten en bewegen of op een andere manier een bezigheid hebben, liefst gecombineerd met een Stay Aroundplek voor het ontmoeten.

- Aantal: voor elke 100 jongeren één sportplek;
- Ligging: in de wijk op redelijke afstand van woningen, in een groter park/plantsoen of op een plein, in de omgeving van andere geluidsbron;
- Verkeer: goed bereikbaar, maar niet te dicht bij de doorgaande weg;
- Locatie: groot genoeg voor een grotere groep jongeren met fietsen/scooters en groot genoeg voor een aantal voorzieningen; afwegen of auto er of niet mag en kan komen (trekt oudere jongeren aan);
- Inrichting: doelen, basket, skate, schommel, tafeltennis, netten, Stay Around plek; hoogteverschillen; verharde ondergrond; verlichting; duurzaam en vandalismebestendig;
- Regels: APV en in overleg met omwonenden of andere betrokkenen aanvullende regels m.b.t. gedrag opstellen.
- Flexibiliteit: inrichting plek voor langere termijn; bij overmatig vandalisme en teveel overlast een welzijnstraject doorlopen met 'daders';
- Toets: geen toets bestemmingsplan nodig. Voorzieningen vallen onder straatmeubilair of speeltoestellen. Functie en gebruik passen binnen huidige bestemmingen.



Sportplek



Sportplek

Door voldoende plekken te bieden:

- is er meer te kiezen en is er voor iedere groep een eigen plek. Dit voorkomt 'overbevolking' van de plekken of het uitwijken naar eigen gekozen locaties met de bijkomende consequenties. Door de plekken voor jongeren samen met de jongeren te kiezen en in te richten en ook de jongeren bij het onderhoud ervan te betrekken, wordt het nog meer een 'eigen plek'.
- kunnen ook eenvoudiger straf- of beloningsmaatregelen genomen worden zonder dat dit de druk op de overige voorzieningen aanzienlijk vergroot. Bijvoorbeeld: het opheffen van een van de vier aanwezige plekken in een wijk, heeft veel meer negatieve gevolgen en een grotere impact op de gebruiksdruk van de overige plekken dan het opheffen van een van de tien voorzieningen die zijn ingericht in dezelfde wijk.
- kan ook snel ingesprongen worden op wensen van jongeren (beloning) door hen een van de aangewezen locaties naar eigen inzicht in te laten richten of te laten 'pimpen'. Dat geeft de jongeren bovendien het gevoel dat ze kunnen kiezen in plaats van een plek opgelegd krijgen.
- Daar waar de jongeren wonen, wordt het probleem ook neergelegd daar waar het optreedt. Hoe moet het anders uitgelegd worden aan omwonenden dat er een plek komt?

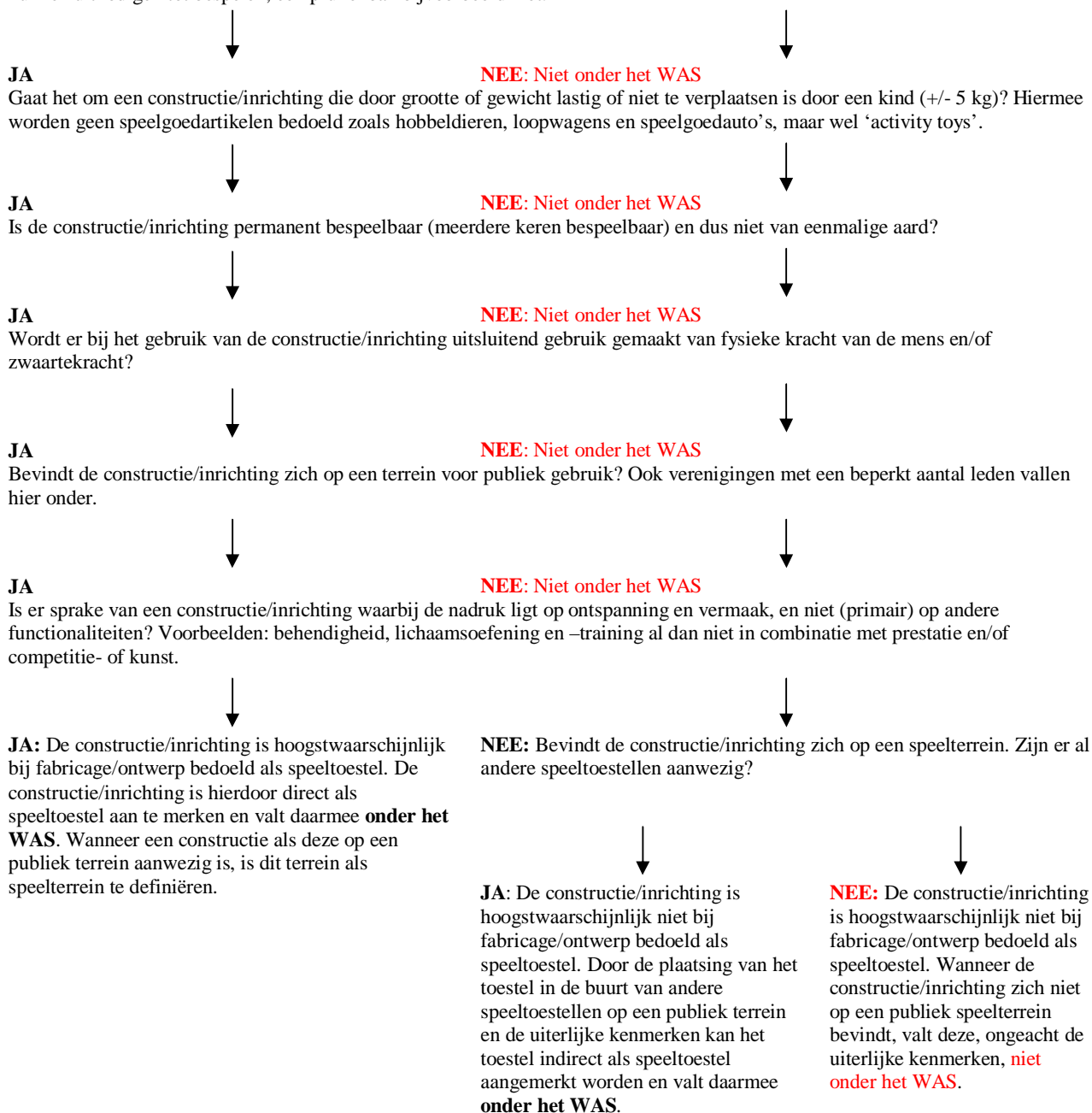
Door categorieën te gebruiken:

- wordt het mogelijk om op eenvoudige wijze het ontmoeten in kaart te brengen er hierover te communiceren;
- kunnen jongeren worden doorverwezen naar een meer geschikt type plek voor het betreffende moment of de betreffende activiteit, bijvoorbeeld als de groep te groot wordt voor de plek of als de plek niet bedoeld is voor ontmoeting na een bepaalde tijd. Ook zijn aan de categorieën gemakkelijk regels en een herkenningspunt buiten te koppelen.
- kan samen met jongeren, jongerenwerkers, politie en omwonenden gesproken worden over wat wel en niet kan op een bepaalde plek.

Op deze manier krijgt de politie (en het jongerenwerk) een handvat waarmee ze kan handhaven, omdat er een alternatief kan worden geboden.

BIJLAGE VII. STROOMSCHEMA WAS³⁵

Is er sprake van een constructie of bewerking die door uiterlijke kenmerken of eigenschappen expliciet uitnodigt tot spelen en daardoor (onaanvaardbare) speelrisico's zoals vallen, beknelling of snijden met zich mee kan brengen? Een autogeraamte zou kunnen uitnodigen tot bespelen, een prullenbak bijvoorbeeld niet.



³⁵ WAS: Warenwetbesluit Atractie- en Speeltoestellen.

BIJLAGE VIII. RISICO ANALYSE

Als er ergens een boomhut is gebouwd of een stuk braakliggend terrein is, kan met een risico analyse een goede inschatting gemaakt worden van het risico en kunnen eventueel maatregelen worden genomen.

Hiervoor kan een vereenvoudigde versie van de risicograaf op basis van de methode van Fine en Kinney worden gebruikt. Hierbij wordt gekeken naar de ernst, de waarschijnlijkheid en de blootstelling.

Risico = ernst x waarschijnlijkheid x blootstelling

Verkort kan dit in het volgende schema worden weergegeven:

ernst letsel kans	geen	laag	vrij ernstig	zeer ernstig
niet mogelijk	ok	ok	ok	ok
laag	ok	aandacht	correctie	urgent
hoog	ok	correctie	urgent	acut

Voorbeeld aanpak boomhut:

Zo zal een boomhut hoog in de boom, waar alleen de oudere jeugd in kan klimmen, een lager risico zijn dan een door hen gebouwde hut langs de waterkant waar ook de kleine kinderen kunnen komen.

In de hut hoog in de boom kunnen geen kleinere kinderen komen. De kans is laag dat er letsel optreedt, maar als er letsel optreedt zal dit waarschijnlijk vrij ernstig zijn (val uit boom van jongere). Een eventuele correctie is noodzakelijk, waarbij het gaat om het wegnemen van onvoorziene risico's.

Onvoorziene risico's zijn bijvoorbeeld dat de boom ziek is en kan omvallen door het extra gewicht, de hut een constructiefout heeft of zo uit de boom kan vallen (door degenen die hem niet gebouwd hebben niet te voorzien).

Is het een slechte hut of begint deze af te takelen (wordt hij weinig meer gebruikt), dan briefje erop spijkeren met mededeling dat de hut moet worden opgeknapt of anders verwijderd wordt (week en dag van tevoren) met op een telefoonnummer van de gemeente.

BIJLAGE IX. CHECKLIST SPEELWAARDE

Ruimte en ligging

Loopafstand en bereikbaarheid

De loopafstand of ook wel afstandcirkels is van belang voor het bepalen van de locatie van de speelplek. De speelplekken worden zo verspreid en komen door het aantal kinderen uit te rekenen binnen de afstandcirkels ook op die locatie te liggen daar waar de kinderen wonen.

In de normentabel voor formele speelruimte zijn hiervoor richtlijnen gesteld. Wat hierin sterk meespeelt is de bereikbaarheid in die zin dat als er barrières zijn het kind misschien minder ver weg mag en als er een brede veilige stoep ligt het kind misschien wel verder weg mag.

Oppervlakte speelplek

Het is van belang dat de speelplek groot genoeg is, zodat er voorzieningen in passen en de doelgroepen elkaar niet in de weg lopen.

De oppervlakten voor de speelplekken zoals in de normen genoemd betreffen de oppervlakte van het speelterrein zelf. Daarnaast moet er nog ruimte zijn voor paden er naar toe, de omliggende beplanting, de toegangen en de omgeving.

Geborgenheid en herkenbaarheid

De speelplek moet door de gebruikers als het ware worden toegeëigend, ze moeten zich er thuis voelen. Afhankelijk van de leeftijdscategorie zal een plek meer geborgenheid moeten bieden. Een locatie tussen de woningen zal voor kinderen van 0 tot en met 5 jaar ideaal zijn, maar voor jongeren van 12 tot en met 18 jaar veelal voor te veel problemen zorgen.

Veiligheid

Een speelplek gelegen aan een drukke weg of een diepe watergang zal minder veilig zijn dan een speelplek in een 30 kilometer gebied tussen de woningen. Echter de kinderen moeten ook leren omgaan met de gevaren die in de openbare ruimte voorkomen. De kunst is om een juiste inschatting te kunnen maken bij de herkenbaarheid van het gevaar en de betreffende leeftijdscategorie op de speelplek.

Aansluiten op doelgroepen

Een goed gebruikte speelplek is meestal een speelplek die goed aansluit op het spelgedrag en ontwikkelingsniveau van de aanwezige doelgroep.

Het combineren van leeftijdscategorieën

Het combineren van leeftijdsgroepen op één speelplek is zowel voor sociale als lichamelijke ontwikkeling aan te raden. Een speelplek kan immers functioneren als ontmoetingsplek voor jong en oud uit de hele wijk.

Het combineren van leeftijdscategorieën kan alleen dan gerealiseerd worden als er voldoende ruimte is. Daarnaast moet er binnen deze ruimte een zonering aangebracht worden, met in elke zone voor de verschillende leeftijdscategorieën de voorzieningen. Op deze wijze zullen de verschillende leeftijdsgroepen hun eigen plek en uitdagingen hebben. De jeugdigen en jongeren zullen dan respect hebben voor de speelplek voor de kinderen en de toestellen weinig of niet misbruiken.

Voldoende ruimte en duidelijke zonering en uitdagende voorzieningen per leeftijdsgroep maken een gezamenlijke speelplek tot een succes.

Een nadeel van het combineren van leeftijdsgroepen is dat jonge kinderen (en jeugdigen) zich soms geïntimideerd voelen door jongeren en daardoor niet op de plek (durven) spelen.

Integratie van de doelgroep met beperkingen

Verspreid over de gemeente Haarlem wonen ook kinderen, jeugd en jongeren die in meer of mindere mate een beperking hebben. Ook voor hen is het belangrijk om samen met anderen te kunnen spelen. Dit betekent niet dat iedere speelplek en ieder speeltoestel voor alle vormen van beperking geschikt moeten zijn, maar wel dat nagedacht moet worden over hoe een speelplek voor een brede doelgroep geschikt kan zijn.

Zo kan bijvoorbeeld overwogen worden om een netschommel toe te passen in plaats van een traditionele schommel. Een dergelijk toestel heeft zowel voor de doelgroep met als zonder een beperking grote speelwaarde. Op dit moment zijn er in de gemeente meerdere toestellen of plekken aanwezig die geschikt zijn voor medegebruik door kinderen met een beperking.

Inrichting

Een goede speelplek blijft uitdagen tot spelen, hoe vaak de doelgroep er ook komt. De inrichting is daarbij bepalend met als insteek voldoende variatie en differentiatie in het toepassen van toestellen, speelprykkels en ontmoetingsmogelijkheden.

Aantal en type toestellen

Voor het aantal speeltoestellen dat per speelplek aanwezig moet zijn, is in de formele normen een richtlijn gegeven. Uiteraard kan van een richtlijn worden afgeweken. Zo kan er bijvoorbeeld gekozen worden voor het plaatsen van een toestel per leeftijdscategorie ter waarde van de gemiddelde drie toestellen, zodat er eens een groter en meer uitdagend toestel wordt toegepast. Aandachtspunt hierbij blijft de variatie in vormen, kleuren, materialen en speelmogelijkheden.

De materiaalkeuze bepaalt voor een groot deel de aanschafwaarde, vervangingstermijn en afschrijving van de toestellen. Tegenwoordig wordt enerzijds meer gewerkt met meer natuurlijke materialen met een kortere levensduur (bijvoorbeeld Robinia Acacia in Vathorst) en anderzijds juist met kunststof en metalen met een langere duurzaamheid.

Er is in het verleden bewust voor gekozen geen schommels in Haarlem toe te passen gezien de risico op stoten en botsen en de relatief grote benodigde oppervlakte aan valdempende ondergrond. Gezien de populariteit van het speeltoestel en de ontbrekende ontwikkelingsmogelijkheid in deze stad zal in sommige gevallen het toepassen van schommels worden toegestaan .

In Haarlem worden speeltoestellen in principe ingekocht bij een vast aantal leveranciers. Dit biedt onderhouds- en inkooptechnisch voordelen. Deze leveranciers zijn door middel van een inkoop aanbesteding bepaald. Nadeel kan zijn de beperking in keuze van toestellen.

(Veiligheids)ondergronden

Bij de keuze voor een veiligheidsondergrond zal allereerst de valhoogte bepalend zijn. Wanneer de valhoogte meer is dan 60 centimeter op verharding of een meter op gras, is een specifieke veiligheidsondergrond verplicht volgens het Attractiebesluit.

Het type ondergrond wordt bepaald door het ontwerp. Over het algemeen past Haarlem kunstgras toe. De inkoop gebeurt meestal in combinatie met het speel-toestel waaronder de ondergrond toegepast moet worden.

Als laatste zal het beschikbare budget voor aanleg en onderhoud leidend zijn voor de keuze. Het advies is dan ook dat de totale waaraan veiligheidsondergronden over de gehele gemeente gezien niet meer mag bedragen dan 50% van de totale waarde van de speeltoestellen waaronder deze ondergronden wordt aangelegd.

Speelprikkels

Naast speeltoestellen bieden ook speelprikkels aanleiding tot spelen. Ze zijn over het algemeen goedkoper dan speeltoestellen. Te denken valt aan pleinplakkers, zitelementen, knikkerpotjes, hagen, vruchtdragende bomen, betonrandjes, verstopbosjes, muurtjes en ga zo maar door. In Bijlage IV wordt dieper ingegaan op speelprikkels.

Het toepassen van speelprikkels buiten de speelplek zal de bespeelbaarheid van de openbare ruimte en daarmee in informele speelruimte verhogen. Ze laten tevens de volwassen gebruikers weten: “pas op hier spelen ook kinderen” en ze laten de kinderen weten: “deze ruimte is ook voor jou om te spelen”.

Betrokkenheid gebruikers en omwonenden

Inspraak is van groot belang voor het welzijnsgevoel van de gebruikers van de openbare ruimte. Ook zorgt betrokkenheid van burgers vaak voor een betere zorg voor hun woonomgeving.

De afgelopen jaren heeft de gemeente gereageerd op signalen uit de bevolking.

Bij grote wijzigingen in de inrichting van een speelplek wordt gebruikers en later ook de omwonenden de mogelijkheid geboden om mee te denken over de inrichting. Kleinere maatregelen in het kader van onderhoud, reguliere vervanging en het veilig houden van de toestellen worden zonder overleg met bewoners uitgevoerd. Per speelplek zal bekeken moeten worden in welke mate er inspraak moet plaatsvinden.

De trend is in veel gemeenten dat de participatie met betrekking tot speelruimte belangrijker zal worden. Er moet opgepast worden dat de bewoners zich de openbare ruimte niet geheel toe eigenen. De gemeente blijft eindverantwoordelijke en daarmee eindbeslisser.

Esthetische kwaliteit

Naast alle praktische eisen is het van belang dat de speelplek past in de omgeving en dat de inrichting een eenheid vormt. Deze esthetische kwaliteit kan in de ontwerpfase worden getoetst.

BIJLAGE X. CHECKLIST SCHOLEN EN SCHOOLPLEINEN

Voordat een school of speeltuin een openbare functie krijgt, zal er goed onderzocht moeten worden of dit kan. Er zal dus per schoolplein of speeltuin een goede afweging gemaakt moeten worden.

Hierbij moet dan minimaal gekeken worden naar:

- Voor welke doelgroep heeft het plein een toegevoegde waarde in het openbaar speelvoorzieningsniveau?
- Hoe geschikt is de inrichting van het plein voor de genoemde doelgroepen en hoe is de toegankelijkheid (geregeld)?
- Wat zijn de benodigde aanpassingen voordat openstelling kan plaatsvinden en wat moet hiervoor door wie geïnvesteerd worden?
- Hoe is de betrokkenheid van de kinderen, ouders, leerkrachten en omwonenden? Sluit dit aan bij de wens om het schoolplein voor de betreffende doelgroep openbaar te maken?
- Is het bestemmingsplantechnisch mogelijk/toegestaan hier te spelen buiten schooltijd voor de betreffende doelgroep(en)?
- Hoe is de eigendomssituatie en daarmee de verantwoordelijkheid voor de veiligheid? Is er een recht van opstal of zijn er afspraken gemaakt over de vervangingsreservering van de toestellen?
- Is er een beheer- en onderhoudsovereenkomst, waarin duidelijk taakafspraken worden gemaakt over het onderhoud en is de veiligheid geborgd?
- Zijn er afspraken gemaakt over vergoedingen aan toestellen en gebouwen bij eventueel vandalisme?

Verder is een speeltuinvereniging een particuliere vereniging en is hier nader onderzoek nodig waarbij ingegaan wordt op:

- wijze van organisatie vereniging;
- eigendomssituatie speeltuin;
- veiligheid speeltuinen;
- boekhouding speeltuin;
- openingstijden en toegankelijkheid (Haarlemse sportpas uitbreiden naar speeltuinen);
- inrichting en veiligheid (doorkruipgat in hekwerken naar voorbeeld speeltuinen in Deventer);
- mate en wijze van toezicht;
- georganiseerde activiteiten;
- doelgroepen speeltuinen (kinderen, jeugd, jongeren, senioren, personen met beperkingen);
- budgetten en organisatie van beheer, onderhoud en vervanging;
- subsidies.

BIJLAGE XI.VOORBEELD PARTICIPATIESCHEMA

Invulling gevend aan het participatiebeleid is door OBB een mogelijk participatieschema opgesteld voor speelruimte in verschillende procesfasen van initiatief fase naar evaluatiefase (kolom 1). Hierbij is onderscheid gemaakt in verschillende participatieniveaus voor de doelgroepen gebruikers, ouders/omwonenden en overige belanghebbenden, om zo de stem van de werkelijke gebruikers, de kinderen, zwaarder te kunnen laten wegen.

Procesfase	Toelichting	Te benaderen doelgroepen		
		Gebruikers	Ouders/ omwonenden	Professionals
Initiatief		informer	informer	raadplegen
Planvorming	stadsbrede visie en normen, bewaking algemeen belang (iedere 10 jaar met evaluatie iedere 5 jaar)	raadplegen	raadplegen	adviseren
Besluitvorming	zie planvorming (inspraak)	raadplegen	raadplegen	raadplegen
Realisatie	wijkgerichte uitwerking visie en normen naar locatieniveau, deels bewaken algemeen belang (iedere 5 jaar)	adviseren	adviseren en meebeslissen	adviseren en meebeslissen
	wijkoverstijgende projecten in het kader van het algemeen belang top-down (iedere 5 jaar gefaseerd n.a.v. evaluatie)	adviseren en meebeslissen	raadplegen en adviseren	raadplegen, adviseren en meebeslissen
	plekgericht uitwerken ontwerp en inrichting bottom-up (ieder jaar)	meebeslissen	adviseren	adviseren
Beheer	maatregelen veiligheid/onderhoud (ieder jaar)	informer	informer	informer
	meldingen visuele schade (iedere dag)	initiatief*	initiatief*	initiatief*
Evaluatie	reconstructie/vervanging (ieder jaar)	meebeslissen	adviseren	adviseren
	omnibus/wijkmonitoring (minimaal iedere 5 jaar)	raadplegen	raadplegen	raadplegen

* dit initiatief van gebruikers, ouders, omwonenden en professionals kan een resultaat zijn van het gecreëerde draagvlak, een gedeeltelijke invulling van de visuele inspecties

Tabel 56 Beleidsaanbeveling(en): participatie speelruimte

De te benaderen groep wordt bepaald aan de hand van hun relatie tot de bewuste speellocatie(s), zoals in paragraaf 2.9 schematisch weergegeven.

Bij de uitwerking van het beleid naar de uitvoering gaan de verschillende betrokkenen meer adviseren en meebeslissen. Uiteraard blijft daarbij de gemeente verantwoordelijk voor het eindresultaat.

Bij grote wijzigingen in de inrichting van een speelplek wordt in eerste instantie gebruikers en vervolgens ook omwonenden, ouders en overige professionals de mogelijkheid geboden om mee te beslissen over de inrichting (realisatie en evaluatie). Kleinere maatregelen in het kader van onderhoud, reguliere vervanging en het veilig houden van de toestellen worden zonder overleg met bewoners uitgevoerd. Indien nodig worden bewoners hierover geïnformeerd.

BIJLAGE XII. PLEKKENTABEL

In deze bijlage staat weergegeven welke rol de plek speelt in het openbaar speelvoorzieningenniveau en welke acties nodig zijn om deze rol te kunnen vervullen.

In de tabel staan de huidige plekken, de nieuw te maken plekken (zoekgebieden) en eventueel te nemen maatregelen.

In de eerste kolom staat het speelpleknummer. Betreft de plek een zoekgebied of maatregel dan is dit aangegeven met respectievelijk een Z of een M. De tweede kolom bevat de locatie waar de speelplek te vinden is. De locatienamen en de speelpleknummers zijn overgenomen uit de beheergevens van de gemeente Haarlem. In de derde kolom is vervolgens toegevoegd in welke wijk de speelplek gelegen is. Volgend door de naam van het cluster van wijken waar deze bij hoort.

Aan de hand van de aanwezige speeltoestellen, de uitstraling en de aanwezige ruimte op de locaties is per speelplek de huidige leeftijdscategorie bepaald. Dit is weergegeven in de vijfde kolom.

In de zesde kolom genaamd 'categorie wordt', is aangegeven voor welke leeftijdscategorie de speelplek in het openbaar speelvoorzieningenniveau ingericht dient te worden.

In de zevende kolom genaamd 'beheer huidig', is aangegeven bij wie de speelplek in beheer is. De achtste kolom 'beheer streefbeeld' geeft de toekomstige situatie weer.

In de negende kolom 'tst' geeft het huidige aantal toestellen weer, gevolgd door de tiende kolom 'sec.tst' wat aangeeft hoeveel toestellen secundair zijn op een plek.

In aansluiting hierop staan in de kolommen 'nieuw' het aantal speelprikkels en toestellen dat nodig is bij de betreffende speelplek. Er is uitgegaan van de gemiddelde toestelprijzen voor 'goedkope toestellen' en van 'dure toestellen'. Vervolgens is er een raming gegeven van bijkomende kosten zoals het realiseren van heuvels, bosjes of aanpassingen aan de verharding voor het spelen.

De laatste kolom geeft het totaalbedrag dat nodig is om op deze plek te investeren.

spinfocatie	wijken	cluster wijken	categorie	beheer huidig	beheer streelbeeld	sec.fst	nieuw prikkel	ist.duur	overig kosten (100%)	kosten totaal
C100/2205	Leidschevaanbuurt	Leidschevaanbuurt	01/m 18 jaar	gemeente	gemeente	8	0			€ -
C101/2304	Muntestaan/Faradaystr 2a	2 Spoorbaan Leiden	01/m 5 jaar	gemeente	gemeente	2	0	1	€ 500	€ 4.603
C102/2304	Van Leeuwenhoekpark	2 Spoorbaan Leiden	01/m 18 jaar	gemeente	gemeente	12	0			€ -
C103/4101	Kleine Houtweg (kinderboerderij)	4 Haarlemmerhoutkwartier	01/m 11 jaar	gemeente	gemeente	6	0			€ -
C105/4003	Pihs Clausstraat 75	4 Haarlemmerhoutkwartier	12 1/m 18 jaar	gemeente	gemeente	1	0	3	€ 7.500	€ 23.661
C106/4003	Soestdijkstraat 56 - 28	4 Haarlemmerhoutkwartier	01/m 5 jaar	gemeente	gemeente	3	0			€ -
C107/4003	Soestdijkstraat 21	4 Haarlemmerhoutkwartier	01/m 11 jaar	gemeente	gemeente	3	0			€ -
C108/4003	Zwanenburgplantsoen 10	4 Haarlemmerhoutkwartier	6 1/m 11 jaar	gemeente	gemeente	1	0	3	€ 5.000	€ 40.426
C109/4101	Dreef 20	4 Haarlemmerhoutkwartier	6 1/m 11 jaar	gemeente	gemeente	1	0	3	€ 1.500	€ 17.661
C111/4303	Voortingplantsoen	4 Haarlemmerhoutkwartier	01/m 18 jaar	gemeente	gemeente	16	2			€ -
C113/4301	Merensplein 3	4 Haarlemmerhoutkwartier	01/m 11 jaar	gemeente	gemeente	8	1			€ -
C117/1009	Wilsonplein 8	1 Oude stad	01/m 18 jaar	gemeente	gemeente	11	0			€ -
C119/2103	Klarenbeekstraat 67	2 Spoorbaan Leiden	01/m 11 jaar	gemeente	gemeente	4	0			€ -
C120/2104	Leidsplein 2	2 Spoorbaan Leiden	01/m 11 jaar	gemeente	gemeente	5	0			€ -
C122/2102	Nadorstraat	2 Spoorbaan Leiden	01/m 18 jaar	gemeente	gemeente	10	0			€ -
C123/2102	Assendelverstraat 10	2 Spoorbaan Leiden	01/m 5 jaar	gemeente	gemeente	3	0			€ -
C124/2101	Sternbosstraat 24	2 Spoorbaan Leiden	01/m 5 jaar	gemeente	gemeente	3	0			€ -
C126/8004	Hendrik Rozenlaan 33	8 Duinwijk	6 1/m 18 jaar	gemeente	gemeente	4	0			€ -
C127/8204	Dunroosplantsoen 6	8 Duinwijk	01/m 11 jaar	gemeente	gemeente	4	0	3	€ 3.500	€ 15.809
C128/8101	Blijdorpplan 54-66	8 Duinwijk	01/m 11 jaar	gemeente	gemeente	3	0	2		€ -
C129/8104	Krookstraat 29	8 Duinwijk	6 1/m 11 jaar	gemeente	gemeente	1	1	2	€ 500	€ 8.456
C131	Garenkokerstade 82	2 Spoorbaan Leiden	01/m 11 jaar	gemeente	gemeente	7	0			€ -
C133/1003	Pleierstraat	1 Oude stad	01/m 11 jaar	gemeente	gemeente	3	2			€ -
C134/1104	Parklaan 44	1 Oude stad	01/m 5 jaar	gemeente	gemeente	2	0	1	€ 500	€ 4.603
C135/1005	Vroonhof 14	1 Oude stad	6 1/m 11 jaar	gemeente	gemeente	1	1	2	€ 500	€ 8.456
C136/1005	Vroonhof 1	1 Oude stad	01/m 5 jaar	gemeente	gemeente	2	0	1	€ 500	€ 4.603
C137/1005	't Krom 41-43	1 Oude stad	01/m 18 jaar	gemeente	gemeente	5	0			€ -
C142	Brouwensplein	2 Spoorbaan Leiden	6 1/m 18 jaar	gemeente	gemeente	4	0			€ -
C143/1012	Plet van Heerdenplein	1 Oude stad	01/m 11 jaar	gemeente	gemeente	4	0			€ -
C144/4006	v. Hogendorpsstraat 25 (park)	4 Haarlemmerhoutkwartier	01/m 11 jaar	gemeente	gemeente	5	0	3	€ 5.000	€ 17.309
C145/2104	Zuid-Brouwerstraat 39	2 Spoorbaan Leiden	01/m 5 jaar	gemeente	gemeente	4	0			€ -
C146/2102	Oranjestraat 78	2 Spoorbaan Leiden	01/m 5 jaar	gemeente	gemeente	4	0			€ -
C147/4301	Mari Andriesschenplein 49	4 Haarlemmerhoutkwartier	01/m 11 jaar	gemeente	gemeente	5	0			€ -
C148/2201	Van Oosten de Buynstraat 196	2 Spoorbaan Leiden	01/m 5 jaar	gemeente	gemeente	2	0	1	€ 500	€ 4.603
C149/2301	Jann v. Galenstraat 61	2 Spoorbaan Leiden	6 1/m 11 jaar	gemeente	gemeente	1	0	2	€ 500	€ 8.456
C152/1011	Ravelingsteeg 40063	1 Oude stad	01/m 5 jaar	gemeente	gemeente	1	0	2	€ 500	€ 8.456
C153/4102	Wielgelegenstraat 5	4 Haarlemmerhoutkwartier	01/m 5 jaar	gemeente	gemeente	3	0			€ -
C154/2001	Garekstraat 47	2 Spoorbaan Leiden	01/m 5 jaar	gemeente	gemeente	2	0	1	€ 500	€ 4.603

spinfocatie	wijken	cluster wijken	categorie	beheer huidige	beheer streelbeeld	nieuw	overig	kosten totaal
			huidig	woord	lst	sec.lst	lst	lst.duur
C155/2104	Leidsbuurt	2 Spoorbaan Leiden	01/m 11 jaar	01/m 11 jaar	gemeente	0	3	€ -
C156/8104	Zijweg-West	8 Duiwijk	01/m 11 jaar	01/m 11 jaar	gemeente	0	3	€ -
C157/2302	Houtvaarkwarter	2 Spoorbaan Leiden	01/m 11 jaar	01/m 11 jaar	gemeente	0	4	€ -
C158/2003	Zijweg-oost	2 Spoorbaan Leiden	01/m 11 jaar	01/m 11 jaar	gemeente	0	2	€ -
C159	Houtvaarkwarter	2 Spoorbaan Leiden	01/m 11 jaar	01/m 11 jaar	scholen	0	1	€ 1.500
C160	Zijweg-West	8 Duiwijk	01/m 18 jaar	01/m 18 jaar	gemeente	0	7	€ -
C533/1104	Stationsbuurt	1 Oude Stad	01/m 11 jaar	01/m 11 jaar	scholen	0	15	€ -
C505/2002	Zijweg-oost	2 Spoorbaan Leiden	01/m 18 jaar	01/m 18 jaar	scholen	0	8	€ 5.000
C509/2303	Houtvaarkwarter	2 Spoorbaan Leiden	01/m 11 jaar	01/m 11 jaar	scholen	0	13	€ -
C520/4001	Koninginbuurt	4 Haarlemhoutkwarter	01/m 11 jaar	01/m 11 jaar	scholen	0	7	€ -
C526/4205	Den Hout	4 Haarlemhoutkwarter	01/m 11 jaar	01/m 11 jaar	scholen	0	7	€ -
C560/8002	Blikertpad 3	8 Duiwijk	01/m 11 jaar	01/m 11 jaar	gemeente	0	2	€ -
N 412	v. Egmondstraat 12	61er Kleef en Te Zaanen	01/m 11 jaar	01/m 11 jaar	gemeente	0	3	€ -
N101/6101	Elzenplein 29	Bomenbuurt	01/m 11 jaar	01/m 11 jaar	gemeente	0	6	€ -
N102/6101	Meldoorplein 15	61er Kleef en Te Zaanen	01/m 11 jaar	01/m 11 jaar	gemeente	0	1	€ 1.500
N103/6102	Raadhuisplein 15	61er Kleef en Te Zaanen	01/m 18 jaar	01/m 18 jaar	gemeente	0	5	€ 10.000
N106/5202	Lombokstraat 16	5 Westoever Noorder Buiten Spaarne	01/m 11 jaar	01/m 11 jaar	gemeente	0	4	€ -
N107/5202	Spaansevaanstraat/Delstraat	5 Westoever Noorder Buiten Spaarne	01/m 18 jaar	01/m 18 jaar	gemeente	0	6	€ -
N108/6103	Blekenbergstraat 5	61er Kleef en Te Zaanen	01/m 11 jaar	01/m 11 jaar	gemeente	0	2	€ -
N109/6103	Veenbergplein 6	Bomenbuurt	01/m 5 jaar	01/m 11 jaar	gemeente	0	1	€ 1.500
N110/5101	Kloosterstraat 97	Transvaalbuurt	01/m 11 jaar	01/m 5 jaar	gemeente	1	2	€ 500
N111/5101	Pietrolplein	Transvaalbuurt	01/m 18 jaar	01/m 18 jaar	gemeente	0	7	€ -
N112/5103	Paul Krugerkade 25 (Nelson Mandelapark)	Transvaalbuurt	01/m 18 jaar	01/m 18 jaar	gemeente	0	3	€ 3.000
N113/5103	Korte Joh. de Breukstraat 30-26	Transvaalbuurt	01/m 11 jaar	01/m 5 jaar	gemeente	2	2	€ 500
N114/5102	Vroomstraat 5	Frans Halsbuurt	01/m 5 jaar	01/m 5 jaar	gemeente	0	1	€ 500
N115	Scholersingel 11	Frans Halsbuurt	01/m 18 jaar	01/m 18 jaar	gemeente	0	4	€ -
N115a	Scholersingel(1/045)	Frans Halsbuurt	01/m 5 jaar	01/m 5 jaar	gemeente	0	1	€ 500
N115b	Scholersingel/Otadaestraat	Kleeverpark	01/m 11 jaar	01/m 18 jaar	gemeente	0	1	€ 3.000
N116/5101	Ruydaalstraat 22	Frans Halsbuurt	01/m 5 jaar	01/m 11 jaar	gemeente	0	3	€ 1.500
N117/6007	Maenten van Heemskerckstraat 42	Kleeverpark	01/m 11 jaar	01/m 11 jaar	gemeente	0	8	€ -
N118/5101	Dr. Leijdstraat 10	Transvaalbuurt	01/m 11 jaar	01/m 5 jaar	gemeente	0	4	€ -
N119/6105	Kleeverlaan Kinderboerderij	Bomenbuurt	01/m 11 jaar	01/m 11 jaar	gemeente	0	5	€ -
N120/6005	Tetterodestraat/Wouwermanstraat 68	Kleeverpark	01/m 11 jaar	01/m 11 jaar	gemeente	0	3	€ -
N121/6101	Sluysesantplein 23	Bomenbuurt	01/m 5 jaar	01/m 5 jaar	gemeente	0	3	€ -
N125/5103 a	Paul Krugerkade 25 (Nelson Mandelapark)	Transvaalbuurt	01/m 11 jaar	01/m 11 jaar	gemeente	0	4	€ -
N125/5103 b	Wierstraat (Nelson Mandelapark)	Transvaalbuurt	01/m 18 jaar	01/m 18 jaar	gemeente	0	5	€ -
N126	Kleeverparkweg 42	Kleeverpark	01/m 11 jaar	01/m 18 jaar	gemeente	0	4	€ 5.000
N401/6303	Mr. Jan Gerritsdijk 75	Sinnevelt	01/m 5 jaar	12/m 18 jaar	gemeente	2	2	€ 17.309
N402	Adama van Schellemaplantsoen	Sinnevelt	01/m 5 jaar	01/m 5 jaar	gemeente	0	3	€ -
N403/6301	Herman Heijermansplein 1	Sinnevelt	01/m 5 jaar	01/m 5 jaar	gemeente	0	3	€ -
N404/6302	De zonnewijzer Henri Borekstraat 15	Sinnevelt	01/m 11 jaar	01/m 11 jaar	scholen	0	11	€ -
N406/5301	Sillemsstraat 28	Indischebuurt-noord	01/m 5 jaar	01/m 5 jaar	gemeente	0	2	€ 500

spn	locatie	wijken	cluster wijken	huidig	categorie	woordt	beheer huidige	beheer streelbeeld	tst	sec. tst	nieuw prikkel	tst	tst.duur	overig kosten (100%)	kosten totaal
N407/5302	Ambonstraat/Gijzenkade	Indischebuurt-noord	5 Westoever Noorder Buiten Spaarne	0 1/m 11 jaar	0 1/m 11 jaar	0 1/m 11 jaar	gemeente	gemeente	4	0	0	4		€ -	€ -
N408/5301	Nieuw-Guineaplein	Indischebuurt-noord	5 Westoever Noorder Buiten Spaarne	6 1/m 18 jaar	0 1/m 18 jaar	0 1/m 18 jaar	gemeente	gemeente	7	0	3	7	2	€ 5.000	€ 13.456
N410/5302	Spaarndamseweg 594	Indischebuurt-noord	5 Westoever Noorder Buiten Spaarne	6 1/m 11 jaar	0 1/m 18 jaar	0 1/m 18 jaar	gemeente	gemeente	1	0	3	4	5	€ 5.000	€ 40.426
N411/5303	Oosterstraat 11	Indischebuurt-noord	5 Westoever Noorder Buiten Spaarne	0 1/m 5 jaar	0 1/m 5 jaar	0 1/m 5 jaar	gemeente	gemeente	4	0	0	4		€ -	€ -
N413/6202	Marsstraat 23	Planetenwijk	6 1er Kleef en Te Zaanen	0 1/m 5 jaar	0 1/m 11 jaar	0 1/m 11 jaar	gemeente	gemeente	2	0	1	1	1	€ 1.500	€ 9.456
N414/6201	Mecurustraat 31	Planetenwijk	6 1er Kleef en Te Zaanen	0 1/m 18 jaar	0 1/m 18 jaar	0 1/m 18 jaar	gemeente	gemeente	11	0	0	11		€ -	€ -
N415/6201	Eenhoornstraat 44	Planetenwijk	6 1er Kleef en Te Zaanen	0 1/m 5 jaar	0 1/m 11 jaar	0 1/m 11 jaar	gemeente	gemeente	3	0	1	1	1	€ 1.500	€ 9.456
N416/6403	Rijkhof van Goensplein	Overdelft	6 1er Kleef en Te Zaanen	0 1/m 11 jaar	0 1/m 11 jaar	0 1/m 11 jaar	gemeente	gemeente	3	0	0	3		€ -	€ -
N417/6404	Jan P. Coenlaan 3	Overdelft	6 1er Kleef en Te Zaanen	12 1/m 18 jaar	12 1/m 18 jaar	12 1/m 18 jaar	gemeente	gemeente	1	0	2	1	2	€ 5.000	€ 13.206
N418/6203	Fuhhopstraat 18	Planetenwijk	6 1er Kleef en Te Zaanen	0 1/m 11 jaar	0 1/m 11 jaar	0 1/m 11 jaar	gemeente	gemeente	4	0	0	4		€ -	€ -
N419/5301	Timorstraat 183	Indischebuurt-noord	5 Westoever Noorder Buiten Spaarne	0 1/m 5 jaar	0 1/m 5 jaar	0 1/m 5 jaar	gemeente	gemeente	2	0	1	1	1	€ 500	€ 4.603
N421/6101	Wilgenstraat	Bomenbuurt	6 1er Kleef en Te Zaanen	0 1/m 11 jaar	0 1/m 11 jaar	0 1/m 11 jaar	gemeente	gemeente	6	0	0	6		€ -	€ -
N423/6403	Wekkerijpad Kinderboerderij Schoterbos	Sinnevelt	6 1er Kleef en Te Zaanen	0 1/m 11 jaar	0 1/m 11 jaar	0 1/m 11 jaar	gemeente	gemeente	7	0	0	7		€ -	€ -
N533/5202	Aljehstraat 35a BS De Cirkel	Indischebuurt-zuid	5 Westoever Noorder Buiten Spaarne	0 1/m 11 jaar	0 1/m 11 jaar	0 1/m 11 jaar	scholen	scholen	12	0	0	12		€ -	€ -
N535/5303	Westvredenstraat 9 BO Vijleschool Kemmerland	Indischebuurt-noord	5 Westoever Noorder Buiten Spaarne	0 1/m 18 jaar	0 1/m 18 jaar	0 1/m 18 jaar	scholen	scholen	9	0	0	9		€ -	€ -
N541/6201	Junoplantsoen 30 lidunaschool	Planetenwijk	6 1er Kleef en Te Zaanen	0 1/m 11 jaar	0 1/m 11 jaar	0 1/m 11 jaar	scholen	scholen	4	0	0	4		€ -	€ -
N542/6204	Ambachtstraat 1 BS Dr. H. Bavinck	Planetenwijk	6 1er Kleef en Te Zaanen	0 1/m 11 jaar	0 1/m 11 jaar	0 1/m 11 jaar	scholen	scholen	7	0	0	7		€ -	€ -
N546-N547/6302	Planetenlaan 9.9a BS De Zonnewijzer	Sinnevelt	6 1er Kleef en Te Zaanen	0 1/m 11 jaar	0 1/m 11 jaar	0 1/m 11 jaar	scholen	scholen	16	0	0	16		€ -	€ -
N548/7001	BS Koningin Emma Roerdomplein 19	Ditveld	7 Oud Scholen & Spaarndam	0 1/m 11 jaar	0 1/m 11 jaar	0 1/m 11 jaar	scholen	scholen	6	0	0	6		€ -	€ -
N550/7202	Generaal Spoorlaan 42 OBS Delftwijk	Delftwijk	7 Oud Scholen & Spaarndam	0 1/m 11 jaar	0 1/m 11 jaar	0 1/m 11 jaar	scholen	scholen	10	0	0	10		€ -	€ -
N554-N552/7203	Jan Gijzenkade 305/Dinkestraat 4	Delftwijk	7 Oud Scholen & Spaarndam	6 1/m 18 jaar	0 1/m 18 jaar	0 1/m 18 jaar	gemeente	gemeente	13	0	0	13		€ -	€ -
N557/7303	Revluststraat 1 BS St. Bavo	Vondelkwartier	7 Oud Scholen & Spaarndam	0 1/m 11 jaar	0 1/m 11 jaar	0 1/m 11 jaar	scholen	scholen	8	0	0	8		€ -	€ -
N558/7306	Gijbrecht v Amstelstraat 118	Vondelkwartier	7 Oud Scholen & Spaarndam	0 1/m 18 jaar	0 1/m 18 jaar	0 1/m 18 jaar	gemeente	gemeente	16	2	0	16		€ -	€ -
N559	Pot 18(Spaarneschool)	Spaarndam-West	7 Oud Scholen & Spaarndam	0 1/m 11 jaar	0 1/m 11 jaar	0 1/m 11 jaar	scholen	scholen	2	0	3	2	2	€ 2.500	€ 18.661
N700/7402	T Vaartje	Spaarndam-West	7 Oud Scholen & Spaarndam	0 1/m 11 jaar	0 1/m 11 jaar	0 1/m 11 jaar	gemeente	gemeente	2	0	3	1	2	€ 1.500	€ 13.809
N703a	Tesselschadestr 125[hof2]	Vondelkwartier	7 Oud Scholen & Spaarndam	0 1/m 11 jaar	0 1/m 5 jaar	0 1/m 5 jaar	gemeente	gemeente	3	0	0	3		€ -	€ -
N703b	Tesselschadestr 143/153	Vondelkwartier	7 Oud Scholen & Spaarndam	6 1/m 18 jaar	6 1/m 18 jaar	6 1/m 18 jaar	gemeente	gemeente	5	0	0	5		€ -	€ -
N703c	Tesselschadestr 145[hof3]	Vondelkwartier	7 Oud Scholen & Spaarndam	0 1/m 11 jaar	0 1/m 5 jaar	0 1/m 5 jaar	gemeente	gemeente	3	0	0	3		€ -	€ -
N703d	Tesselschadestr 111[hof1]	Vondelkwartier	7 Oud Scholen & Spaarndam	0 1/m 5 jaar	0 1/m 5 jaar	0 1/m 5 jaar	gemeente	gemeente	2	0	1	1	1	€ 500	€ 4.603
N706/7201	Johan Limpers plantsoen	Delftwijk	7 Oud Scholen & Spaarndam	0 1/m 11 jaar	0 1/m 5 jaar	0 1/m 5 jaar	gemeente	gemeente	4	0	0	4		€ -	€ -
N707/7201	Dokter de IJfdestraat 60	Delftwijk	7 Oud Scholen & Spaarndam	0 1/m 11 jaar	0 1/m 5 jaar	0 1/m 5 jaar	gemeente	gemeente	4	0	0	4		€ -	€ -
N708/7306	Mudekking 16	Vondelkwartier	7 Oud Scholen & Spaarndam	0 1/m 11 jaar	0 1/m 11 jaar	0 1/m 11 jaar	gemeente	gemeente	6	0	0	6		€ -	€ -
N710	Zwaluwstraat 56	Vogelenbuurt	7 Oud Scholen & Spaarndam	6 1/m 11 jaar	0 1/m 11 jaar	0 1/m 11 jaar	gemeente	gemeente	1	0	1	1	2	€ 1.500	€ 13.309
N715/7201	Mariann Philipsplantsoen	Delftwijk	7 Oud Scholen & Spaarndam	0 1/m 11 jaar	0 1/m 5 jaar	0 1/m 5 jaar	gemeente	gemeente	4	0	0	4		€ -	€ -
N718/7201	P.C. Bouterstraat	Delftwijk	7 Oud Scholen & Spaarndam	6 1/m 18 jaar	6 1/m 18 jaar	6 1/m 18 jaar	gemeente	gemeente	2	0	3	2	1	€ 3.000	€ 15.309

spinfocatie	wijken	cluster wijken	huidig	categorie	beheer huidig	beheer streelbeeld	sec.fst	nieuw prikkel	lst.duur	overig kosten (100%)	kosten totaal
N/222/7203	Usselstraat 11	7 Oud Scholen & Spaarndam	0 1/m 5 jaar	0 1/m 5 jaar	gemeente	gemeente	2	0	1	€ 500	€ 4.603
N/297/7203	Flexovleijn/Dinkkestraat 15	7 Oud Scholen & Spaarndam	0 1/m 11 jaar	0 1/m 11 jaar	gemeente	gemeente	10	1		€	€
N/307/7102	Lijsterstraat 36	7 Oud Scholen & Spaarndam	0 1/m 11 jaar	0 1/m 18 jaar	gemeente	gemeente	5	0	3	€ 3.500	€ 11.956
N/317/7002	Dietsveld 30	7 Oud Scholen & Spaarndam	0 1/m 11 jaar	0 1/m 18 jaar	gemeente	gemeente	6	0	3	€ 3.500	€ 11.956
N/327/7001	Rijksstraatweg 344	7 Oud Scholen & Spaarndam	6 1/m 11 jaar	0 1/m 5 jaar	gemeente	gemeente	1	0	1	€ 1.500	€ 9.456
N/357/7301	Dondekwartier	7 Oud Scholen & Spaarndam	6 1/m 18 jaar	6 1/m 18 jaar	gemeente	gemeente	2	0	3	€ 3.000	€ 15.309
N/367/7307	Badebochstraat 25 (Hof van Eden)	7 Oud Scholen & Spaarndam	0 1/m 18 jaar	0 1/m 18 jaar	gemeente	gemeente	13	0		€	€
O 147	Thoebeckplantsoen	3 Haarlem-Oost	0 1/m 11 jaar	0 1/m 11 jaar	gemeente	gemeente	4	0		€	€
O 164b	Soldambosstraat 46	3 Haarlem-Oost	0 1/m 5 jaar	secundair	gemeente	gemeente	2	2		€ 1.000	€ 1.000
O 169	Blyvoorst 4	3 Haarlem-Oost	0 1/m 11 jaar	0 1/m 11 jaar	gemeente	gemeente	8	0		€	€
O 122/3402	Kromhoutlaan 39/53	3 Haarlem-Oost	6 1/m 11 jaar	0 1/m 5 jaar	gemeente	gemeente	1	0	2	€ 500	€ 8.456
O 168	Rie Mastenbroekstraat	3 Haarlem-Oost	0 1/m 5 jaar	0 1/m 5 jaar	gemeente	gemeente	3	0		€	€
O 100/3304	Hennitte Bosmansstraat	3 Haarlem-Oost	0 1/m 18 jaar	0 1/m 18 jaar	gemeente	gemeente	9	0		€	€
O 104/3405	Leonard Springelaan 371	3 Haarlem-Oost	6 1/m 18 jaar	6 1/m 18 jaar	gemeente	gemeente	4	0		€	€
O 107/3404	Vincent v. Goghlaan 66/76	3 Haarlem-Oost	0 1/m 5 jaar	0 1/m 5 jaar	gemeente	gemeente	1	0	2	€ 500	€ 8.456
O 108/3404	Vincent v. Goghlaan 38-48	3 Haarlem-Oost	0 1/m 5 jaar	0 1/m 5 jaar	gemeente	gemeente	1	0	2	€ 500	€ 8.456
O 109/3404	Vincent v. Goghlaan 44/05	3 Haarlem-Oost	6 1/m 18 jaar	6 1/m 18 jaar	gemeente	gemeente	6	0		€	€
O 117/3404	Herman Kluyderplein 12	3 Haarlem-Oost	0 1/m 11 jaar	0 1/m 5 jaar	gemeente	gemeente	6	0		€	€
O 113	Emiliano Zapataplein	3 Haarlem-Oost	0 1/m 11 jaar	0 1/m 11 jaar	gemeente	gemeente	5	0		€	€
O 114/3606	Chris Sumokkstraat 1	3 Haarlem-Oost	0 1/m 5 jaar	0 1/m 5 jaar	gemeente	gemeente	3	0		€ 3.000	€ 15.309
O 159/3606	Mohammed Hattastraat 20	3 Haarlem-Oost	6 1/m 18 jaar	6 1/m 18 jaar	gemeente	gemeente	2	0	3	€ 1.000	€ 1.000
O 158/3606	Salvador Allendestr. 20	3 Haarlem-Oost	6 1/m 18 jaar	secundair	gemeente	gemeente	2	2		€	€
O 117/3603	R. Wallenbergstraat 29	3 Haarlem-Oost	6 1/m 18 jaar	6 1/m 18 jaar	gemeente	gemeente	4	0		€	€
O 118/3603	Hans Scholstraat 1	3 Haarlem-Oost	0 1/m 5 jaar	0 1/m 5 jaar	gemeente	gemeente	2	0	1	€ 500	€ 4.603
O 119/3601	Diekenhuisweg	3 Haarlem-Oost	6 1/m 18 jaar	secundair	gemeente	gemeente	2	0		€ 1.000	€ 1.000
O 121/3402	v. Loghemstraat 39-41	3 Haarlem-Oost	0 1/m 11 jaar	0 1/m 5 jaar	gemeente	gemeente	7	0		€	€
O 123/3402	Titus Brandemispad 4A	3 Haarlem-Oost	0 1/m 11 jaar	0 1/m 5 jaar	gemeente	gemeente	1	0	2	€ 500	€ 8.456
O 124/3203	Van Zegelenplein	3 Haarlem-Oost	6 1/m 18 jaar	6 1/m 18 jaar	gemeente	gemeente	1	0	3	€ 3.000	€ 19.161
O 125/3201	Cremplein 30	3 Haarlem-Oost	0 1/m 11 jaar	0 1/m 5 jaar	gemeente	gemeente	1	0	2	€ 500	€ 8.456
O 126/3201	Dr. Schaepmanstraat 72-74	3 Haarlem-Oost	0 1/m 11 jaar	0 1/m 11 jaar	gemeente	gemeente	6	0		€	€
O 128/3202	Jurkuv. Maukstraat	3 Haarlem-Oost	0 1/m 11 jaar	0 1/m 11 jaar	gemeente	gemeente	7	0		€	€
O 129/3605	Antonio Nelostroat 6	3 Haarlem-Oost	0 1/m 5 jaar	0 1/m 5 jaar	gemeente	gemeente	3	0		€	€
O 130/3101	Dijsmplein 8	3 Haarlem-Oost	0 1/m 11 jaar	0 1/m 11 jaar	gemeente	gemeente	6	0		€	€
O 131/3303	Emostraat 20	3 Haarlem-Oost	0 1/m 11 jaar	0 1/m 5 jaar	gemeente	gemeente	6	1		€	€
O 132/3302	Nijlstraat 2	3 Haarlem-Oost	0 1/m 11 jaar	0 1/m 5 jaar	gemeente	gemeente	3	1		€	€
O 133/3301	Pauls Leostroat 15	3 Haarlem-Oost	0 1/m 11 jaar	0 1/m 5 jaar	gemeente	gemeente	3	1		€	€
O 134/3301	Noormannenstraat/Graafschapstraat	3 Haarlem-Oost	6 1/m 18 jaar	6 1/m 18 jaar	gemeente	gemeente	7	2		€	€
O 135/3301	Flezenstraat 30	3 Haarlem-Oost	0 1/m 11 jaar	0 1/m 11 jaar	gemeente	gemeente	9	1	3	€ 3.000	€ 15.309
O 136/3001	Haarlemmermeesteerstraat 41/75	3 Haarlem-Oost	0 1/m 18 jaar	0 1/m 18 jaar	gemeente	gemeente	11	0		€	€
O 137/1202	H.J. Habrakenhof	1 Oude stad	0 1/m 5 jaar	secundair	gemeente	gemeente	2	2		€ 1.000	€ 1.000
O 138/3001	Voortuitgangstraat 96	3 Haarlem-Oost	0 1/m 11 jaar	0 1/m 5 jaar	gemeente	gemeente	6	1		€	€
O 140/1202	Kerkhofstraat 32	1 Oude stad	0 1/m 5 jaar	0 1/m 5 jaar	gemeente	gemeente	3	0		€	€
O 141/1202	Kerkhofstraat 1/0 11	1 Oude stad	0 1/m 5 jaar	secundair	gemeente	gemeente	3	3		€ 1.000	€ 1.000
O 143	Leliestraat 27	1 Oude stad	0 1/m 5 jaar	0 1/m 5 jaar	gemeente	gemeente	3	1		€	€
O 145/1201	Johannes Hoogendoornstraat	1 Oude stad	0 1/m 18 jaar	0 1/m 18 jaar	gemeente	gemeente	7	0		€	€
O 146	Damaststraat 32	1 Oude stad	0 1/m 5 jaar	secundair	gemeente	gemeente	1	1		€ 1.000	€ 1.000
O 149/3002	Teylplein	3 Haarlem-Oost	0 1/m 18 jaar	0 1/m 18 jaar	gemeente	gemeente	18	3		€	€
O 151/3002	Severijnsstraat	3 Haarlem-Oost	6 1/m 18 jaar	0 1/m 5 jaar	gemeente	gemeente	1	1	2	€ 500	€ 8.456
O 152/3002	Vaartstraat 5	3 Haarlem-Oost	0 1/m 11 jaar	0 1/m 5 jaar	gemeente	gemeente	5	1		€	€
O 153/3302	Hof van Egmond 27	3 Haarlem-Oost	0 1/m 5 jaar	0 1/m 5 jaar	gemeente	gemeente	3	1		€	€
O 154/3306	Hannie Schaafsstraat 72	3 Haarlem-Oost	0 1/m 5 jaar	0 1/m 5 jaar	gemeente	gemeente	2	0	1	€ 500	€ 4.603
O 155/3306	Hannie Schaafsstraat 20	3 Haarlem-Oost	6 1/m 11 jaar	0 1/m 5 jaar	gemeente	gemeente	2	0	1	€ 500	€ 4.603
O 156/3306	Hannie Schaafsstraat 94	3 Haarlem-Oost	0 1/m 11 jaar	0 1/m 5 jaar	gemeente	gemeente	3	1		€	€

spinfocatie	wijken	cluster wijken	huiddig	woord	beheer huidig	beheer streefbeeld	sec. bst	nieuw prikkel	lst	lst	lst	overig kosten (100%)	kosten totaal
O157/3306	Hannie Schafftsstraat 146	3 Haariem-Oost	6/1/m 11 jaar	6/1/m 11 jaar	gemeente	gemeente	1	0	1	2	€	750	€ 8.706
O158/3304	Slachthuisbuurt	3 Haariem-Oost	0/1/m 11 jaar	0/1/m 11 jaar	gemeente	gemeente	10	0	2		€		€
O162/3401	Richard Holkade 1	3 Haariem-Oost	0/1/m 18 jaar	0/1/m 18 jaar	gemeente	gemeente	10	0			€	1.000	€ 1.000
O164a/3602	Alexander Poleplein 16	3 Haariem-Oost	0/1/m 5 jaar	secundair	gemeente	gemeente	2	1			€	500	€ 500
O167/3401	Soldamscrostraat 94	3 Haariem-Oost	6/1/m 11 jaar	secundair	gemeente	gemeente	9	2			€	500	€ 500
O517/3602	Betagelaan 157	3 Haariem-Oost	0/1/m 11 jaar	0/1/m 5 jaar	gemeente	gemeente	9	0			€		€
O518/3602	Vrijheidsweg 84	3 Haariem-Oost	6/1/m 18 jaar	6/1/m 18 jaar	gemeente	gemeente	9	0			€		€
S 754	Schoolnaerlaan16	9 Schaikwijk	6/1/m 11 jaar	0/1/m 5 jaar	gemeente	gemeente	1	1	2		€	500	€ 8.456
S 756	Schoonholmstraat 2	9 Schaikwijk	6/1/m 18 jaar	6/1/m 18 jaar	gemeente	gemeente	2	0	3	2	1	€ 3.000	€ 15.309
S564/9006	Duislandlaan 3 RKGS Mons Huibers	9 Schaikwijk	0/1/m 11 jaar	0/1/m 11 jaar	scholen	scholen	12	0			€		€
S565/9006	BS De Piramide Duislandlaan 9	9 Schaikwijk	0/1/m 11 jaar	0/1/m 11 jaar	scholen	scholen	5	0			€		€
S575/9206	Betuwelan 2 BS De Molenwiek	9 Schaikwijk	0/1/m 11 jaar	0/1/m 11 jaar	scholen	scholen	14	0			€		€
S701/9210	Roomolenpad	9 Schaikwijk	0/1/m 11 jaar	0/1/m 5 jaar	gemeente	gemeente	5	0			€		€
S702/9210	Roomolenpad	9 Schaikwijk	0/1/m 11 jaar	0/1/m 5 jaar	gemeente	gemeente	3	0			€		€
S703/9210	Roomolenpad	9 Schaikwijk	6/1/m 11 jaar	6/1/m 5 jaar	gemeente	gemeente	1	0	1	2	€	750	€ 8.706
S707/9207	Weldam 43	9 Schaikwijk	6/1/m 11 jaar	0/1/m 11 jaar	gemeente	gemeente	1	0	1	1	2	€ 1.500	€ 13.309
S711	H van Somerenpad 1 De Molenwiek Montessori	9 Schaikwijk	6/1/m 18 jaar	12/1/m 18 jaar	gemeente	gemeente	10	0			€		€
S712/9206	Frieslandlaan 10	9 Schaikwijk	6/1/m 18 jaar	6/1/m 18 jaar	gemeente	gemeente	5	0	3		€	750	€ 750
S713/9207	Scharneveld 75	9 Schaikwijk	0/1/m 5 jaar	0/1/m 5 jaar	gemeente	gemeente	3	0	1		€	1.000	€ 1.000
S714/9207	Rampol 36	9 Schaikwijk	0/1/m 5 jaar	secundair	gemeente	gemeente	4	0			€		€
S715/9202	Gaasterlandstraat 32/150	9 Schaikwijk	0/1/m 11 jaar	0/1/m 11 jaar	gemeente	gemeente	4	0			€		€
S717/9202	Zeverwoudplantsoen 24	9 Schaikwijk	6/1/m 18 jaar	12/1/m 18 jaar	gemeente	gemeente	5	1	3		€		€
S720/9202	Texelhof 345/355	9 Schaikwijk	0/1/m 5 jaar	0/1/m 5 jaar	gemeente	gemeente	2	0	1	1	€	500	€ 4.603
S721/9202	Texelhof 1/191	9 Schaikwijk	6/1/m 18 jaar	6/1/m 11 jaar	gemeente	gemeente	2	0	1	1	€	750	€ 4.853
S722/9203	Els v. Roodenstraat 6	9 Schaikwijk	0/1/m 11 jaar	0/1/m 11 jaar	gemeente	gemeente	4	0			€		€
S724/9203	Roojse Vospad	9 Schaikwijk	6/1/m 18 jaar	secundair	gemeente	gemeente	4	0			€	1.000	€ 1.000
S727/9205	Vredenburg 69/95	9 Schaikwijk	0/1/m 5 jaar	0/1/m 5 jaar	gemeente	gemeente	3	0			€	1.000	€ 1.000
S728/9206	Sandenburg 40-48	9 Schaikwijk	0/1/m 5 jaar	secundair	gemeente	gemeente	1	1			€	500	€ 8.456
S729/9206	Engelenburg 1/0-58	9 Schaikwijk	0/1/m 5 jaar	0/1/m 5 jaar	gemeente	gemeente	1	0	1	2	€	1.500	€ 2.000
S730/9210	Roomolenpad	9 Schaikwijk	6/1/m 18 jaar	6/1/m 18 jaar	gemeente	gemeente	2	0	2		€	1.500	€ 13.309
S731/9210	Waarimolenpad	9 Schaikwijk	6/1/m 18 jaar	12/1/m 18 jaar	gemeente	gemeente	4	0	3		€	500	€ 8.456
S753/9008	Engelandlaan 354-564	9 Schaikwijk	0/1/m 11 jaar	0/1/m 11 jaar	gemeente	gemeente	3	0			€		€
S759/9009	Dubstraat 15	9 Schaikwijk	6/1/m 18 jaar	0/1/m 11 jaar	gemeente	gemeente	2	0	1	1	2	€ 1.500	€ 13.309
S763	Londenstraat 127/167	9 Schaikwijk	0/1/m 5 jaar	0/1/m 5 jaar	gemeente	gemeente	1	0	1	2	€	500	€ 8.456
S765	Slavangertstraat	9 Schaikwijk	6/1/m 11 jaar	0/1/m 5 jaar	gemeente	gemeente	1	1	2		€	500	€ 2.000
S768/9010	Laan v. Angers/Vlaanstraat	9 Schaikwijk	6/1/m 18 jaar	12/1/m 18 jaar	gemeente	gemeente	4	0	2		€	1.500	€ 2.000
S770/9011	Ankerplantsoen 2	9 Schaikwijk	6/1/m 11 jaar	0/1/m 11 jaar	gemeente	gemeente	1	0	1	1	2	€ 1.500	€ 13.309
S771/9010	Wenenstraat	9 Schaikwijk	6/1/m 18 jaar	secundair	gemeente	gemeente	4	4			€	1.000	€ 1.000
S773	Joegoslaviepad 38/46	9 Schaikwijk	0/1/m 11 jaar	0/1/m 11 jaar	gemeente	gemeente	2	0			€		€
S774	Monacopad	9 Schaikwijk	0/1/m 5 jaar	0/1/m 5 jaar	gemeente	gemeente	3	0			€	3.000	€ 11.206
S777/9006	Duislandlaan 1/0-70	9 Schaikwijk	12/1/m 18 jaar	12/1/m 18 jaar	gemeente	gemeente	1	0	2		€		€
S781/9003	Nederlandlaan 1/0-50/60	9 Schaikwijk	0/1/m 11 jaar	0/1/m 11 jaar	gemeente	gemeente	3	0			€		€
S782/9002	Dillestraat 9	9 Schaikwijk	0/1/m 5 jaar	0/1/m 11 jaar	gemeente	gemeente	2	0	1	1	€	1.500	€ 9.456
S784/9002	Anjistraat 14977	9 Schaikwijk	6/1/m 11 jaar	secundair	gemeente	gemeente	1	1			€	500	€ 500
S786/9002	Munstraat 1	9 Schaikwijk	6/1/m 11 jaar	secundair	gemeente	gemeente	1	1			€	500	€ 500
S787/9002	Munstraat 2	9 Schaikwijk	0/1/m 5 jaar	0/1/m 5 jaar	gemeente	gemeente	2	0	1	1	€	500	€ 4.603
S788	Tulkerstraat 20	9 Schaikwijk	0/1/m 11 jaar	0/1/m 5 jaar	gemeente	gemeente	4	1			€		€
S791/9205	Griend 79/81	9 Schaikwijk	6/1/m 11 jaar	0/1/m 5 jaar	gemeente	gemeente	8	0			€	500	€ 8.456
S800/9307	Flo-Nightingalestraat 21	9 Schaikwijk	0/1/m 11 jaar	0/1/m 5 jaar	gemeente	gemeente	1	0	1	2	€		€
S804	Marthide Wredestraat 51	9 Schaikwijk	0/1/m 18 jaar	0/1/m 18 jaar	gemeente	gemeente	6	0			€		€
S806/9307	Cornelia de Langestraat 94	9 Schaikwijk	0/1/m 11 jaar	0/1/m 5 jaar	gemeente	gemeente	4	0			€		€
S811/9304	Ballelaan 75-85	9 Schaikwijk	0/1/m 5 jaar	0/1/m 5 jaar	gemeente	gemeente	5	0			€		€
S812/9304	Heldingstraat 52	9 Schaikwijk	0/1/m 5 jaar	0/1/m 5 jaar	gemeente	gemeente	2	0	1	1	€	500	€ 4.603
S813/9304	Alphons Ariens/Ballelaan42/52	9 Schaikwijk	0/1/m 11 jaar	0/1/m 11 jaar	gemeente	gemeente	4	0			€		€
S814/9305	Stresmanlaan 162	9 Schaikwijk	0/1/m 11 jaar	0/1/m 5 jaar	gemeente	gemeente	4	2			€		€
S815/9301	Probrstraat 2	9 Schaikwijk	12/1/m 18 jaar	12/1/m 18 jaar	gemeente	gemeente	3	0	0	2	€	3.000	€ 11.206
S817/9301	Spoelstraat/Spijkerboopad	9 Schaikwijk	6/1/m 11 jaar	6/1/m 18 jaar	gemeente	gemeente	3	0	3	1	1	€ 3.500	€ 11.956
S818/9301	P.A. vd Steurstraat 48	9 Schaikwijk	0/1/m 5 jaar	0/1/m 5 jaar	gemeente	gemeente	2	1	1	1	€	500	€ 4.603
S819/9301	Rudolf Steinerstraat	9 Schaikwijk	0/1/m 11 jaar	0/1/m 5 jaar	gemeente	gemeente	3	1			€		€

spnr	locatie	wijken	cluster wijken	huidig	categorie	woordt	beheer huidige	beheer streefbeeld	tst	sec. lst	nieuw prikkel	tst	ovrig kosten (100%)	kosten totaal
5820/9301	Montessoristraat 47	Meerwijk	9 Schalkwijk	0 1/m 5 jaar	0 1/m 5 jaar	0 1/m 5 jaar	gemeente	gemeente	1	0	1	2	500 €	8.456 €
5821/9302	Fridhof Mansenstraat 19	Meerwijk	9 Schalkwijk	0 1/m 11 jaar	0 1/m 5 jaar	0 1/m 5 jaar	gemeente	gemeente	3	0	0	0	€	€
5822/9306	Zamenhofstr/Kelloogstr 13	Meerwijk	9 Schalkwijk	6 1/m 11 jaar	6 1/m 18 jaar	6 1/m 18 jaar	gemeente	gemeente	1	0	3	2	1 €	3.500 €
5823/9306	Zamenhofstraat 4	Meerwijk	9 Schalkwijk	6 1/m 11 jaar	0 1/m 5 jaar	0 1/m 5 jaar	gemeente	gemeente	1	1	1	2	€	500 €
5824/9306	Tobias Assenstraat 2	Meerwijk	9 Schalkwijk	6 1/m 11 jaar	0 1/m 5 jaar	0 1/m 5 jaar	gemeente	gemeente	3	0	1	1	2 €	1.500 €
5827/9309	Adelstr/J.P. Sartrestr	Meerwijk	9 Schalkwijk	0 1/m 5 jaar	0 1/m 5 jaar	0 1/m 5 jaar	gemeente	gemeente	3	0	0	0	€	€
5828/9309	William Stenstraat 70	Meerwijk	9 Schalkwijk	0 1/m 5 jaar	0 1/m 5 jaar	0 1/m 5 jaar	gemeente	gemeente	4	0	1	2	€	500 €
5907	Methjenstraat 31	Boerhaavewijk	9 Schalkwijk	0 1/m 11 jaar	0 1/m 11 jaar	0 1/m 11 jaar	gemeente	gemeente	4	0	0	0	€	€
5909/9109	Alexander Flemingstraat	Boerhaavewijk	9 Schalkwijk	6 1/m 18 jaar	0 1/m 18 jaar	0 1/m 18 jaar	gemeente	gemeente	7	0	3	2	€	5.000 €
5911/9108	Edward Jennerstraat 142-156	Boerhaavewijk	9 Schalkwijk	0 1/m 11 jaar	0 1/m 11 jaar	0 1/m 11 jaar	gemeente	gemeente	2	0	1	1	2 €	1.500 €
5912/9108	Edward Jennerstraat 1	Boerhaavewijk	9 Schalkwijk	0 1/m 11 jaar	0 1/m 5 jaar	0 1/m 5 jaar	gemeente	gemeente	2	0	1	1	€	500 €
5913/9109	Flois v. Adlichemlaan	Boerhaavewijk	9 Schalkwijk	6 1/m 18 jaar	0 1/m 18 jaar	0 1/m 18 jaar	gemeente	gemeente	6	0	3	1	1 €	5.000 €
5916/9106	Schroeder van der Koikstraat 10	Boerhaavewijk	9 Schalkwijk	6 1/m 18 jaar	0 1/m 11 jaar	0 1/m 11 jaar	gemeente	gemeente	2	0	1	2	€	1.500 €
5917/9106	v. Konijnenburgstraat	Boerhaavewijk	9 Schalkwijk	0 1/m 11 jaar	0 1/m 11 jaar	0 1/m 11 jaar	gemeente	gemeente	6	0	0	0	€	€
5918/9106	H. de Vriesstraat/Mendelstraat 23	Boerhaavewijk	9 Schalkwijk	0 1/m 11 jaar	0 1/m 5 jaar	0 1/m 5 jaar	gemeente	gemeente	5	1	1	1	€	€
5919/9105	Warmtekestraat 9	Boerhaavewijk	9 Schalkwijk	0 1/m 11 jaar	0 1/m 5 jaar	0 1/m 5 jaar	gemeente	gemeente	3	2	0	0	€	€
5920/9105	Ekamastraat 1/0-262/280	Boerhaavewijk	9 Schalkwijk	6 1/m 11 jaar	0 1/m 5 jaar	0 1/m 5 jaar	gemeente	gemeente	2	0	1	1	€	500 €
5922/9105	Ekamastraat 1/0-2/120	Boerhaavewijk	9 Schalkwijk	6 1/m 11 jaar	0 1/m 5 jaar	0 1/m 5 jaar	gemeente	gemeente	1	0	1	2	€	500 €
5924/9104	Bidostraat 13/Sandforstraat	Boerhaavewijk	9 Schalkwijk	6 1/m 18 jaar	12 1/m 18 jaar	12 1/m 18 jaar	gemeente	gemeente	3	0	2	1	€	1.500 €
5927/9104	Galenusplein	Boerhaavewijk	9 Schalkwijk	0 1/m 11 jaar	0 1/m 5 jaar	0 1/m 5 jaar	gemeente	gemeente	6	1	0	0	€	8.456 €
5929/9204	Park Oostenpaarn 40	Molenwijk	9 Schalkwijk	0 1/m 5 jaar	0 1/m 5 jaar	0 1/m 5 jaar	gemeente	gemeente	3	0	0	0	€	€
5930	van Swietenstraat 10	Boerhaavewijk	9 Schalkwijk	0 1/m 5 jaar	0 1/m 5 jaar	0 1/m 5 jaar	gemeente	gemeente	2	0	1	1	€	500 €
5931/9106	Prof. Boumanstraat	Boerhaavewijk	9 Schalkwijk	0 1/m 11 jaar	0 1/m 18 jaar	0 1/m 18 jaar	gemeente	gemeente	6	0	3	1	1 €	5.000 €
5932/9107	Boerhaavelaan	Boerhaavewijk	9 Schalkwijk	0 1/m 11 jaar	0 1/m 11 jaar	0 1/m 11 jaar	gemeente	gemeente	4	0	0	0	€	€
5933/9104	Louis Pasteurstraat Damiate college	Boerhaavewijk	9 Schalkwijk	6 1/m 18 jaar	12 1/m 18 jaar	12 1/m 18 jaar	scholen	scholen	3	0	2	1	€	1.500 €
5934	Louis Pasteurstr/Flois v Adlichemlaan	Boerhaavewijk	9 Schalkwijk	6 1/m 18 jaar	12 1/m 18 jaar	12 1/m 18 jaar	gemeente	gemeente	2	0	2	1	€	3.000 €
79201	Zwemmerlaan 2 Spaarneschool	Molenwijk	cluster wijken	0 1/m 18 jaar	12 1/m 18 jaar	12 1/m 18 jaar	scholen	scholen	6	0	3	0	€	750 €
nr?	speelplaats	wijken	cluster wijken	0 1/m 5 jaar	0 1/m 5 jaar	0 1/m 5 jaar	gemeente	gemeente	1	0	0	0	€	7.500 €
Z#	#	zoekgebied centrum	zoekgebied 1 Oude stad	geen	0 1/m 5 jaar	0 1/m 5 jaar	geen	gemeente	0	0	3	2	1 €	5.000 €
Z#	#	zoekgebied centrum	zoekgebied 1 Oude stad	geen	0 1/m 5 jaar	0 1/m 5 jaar	geen	gemeente	0	0	3	2	1 €	5.000 €
Z#	#	zoekgebied centrum	zoekgebied 1 Oude stad	geen	0 1/m 5 jaar	0 1/m 5 jaar	geen	gemeente	0	0	3	2	1 €	5.000 €
Z#	#	zoekgebied centrum	zoekgebied 1 Oude stad	geen	12 1/m 18 jaar	12 1/m 18 jaar	geen	gemeente	0	0	3	1	2 €	15.000 €
M#	#	maatregel centrum	maatregel 1 Oude stad	n.v.t.	0 1/m 5 jaar	0 1/m 5 jaar	n.v.t.	gemeente	0	0	0	0	€	1.500 €
Z#	#	zoekgebied Stationsbuurt	zoekgebied 1 Oude stad	geen	12 1/m 18 jaar	12 1/m 18 jaar	geen	gemeente	0	0	3	1	2 €	15.000 €
Z#	#	zoekgebied Zijweg-oost	zoekgebied 2 Spoorbaan Leiden	geen	0 1/m 5 jaar	0 1/m 5 jaar	geen	gemeente	0	0	3	2	1 €	5.000 €
Z#	#	zoekgebied Zijweg-oost	zoekgebied 2 Spoorbaan Leiden	geen	0 1/m 5 jaar	0 1/m 5 jaar	geen	gemeente	0	0	3	2	1 €	5.000 €
Z#	#	zoekgebied Zijweg-oost	zoekgebied 2 Spoorbaan Leiden	geen	0 1/m 5 jaar	0 1/m 5 jaar	geen	gemeente	0	0	3	2	1 €	5.000 €
Z#	#	zoekgebied Zijweg-oost	zoekgebied 2 Spoorbaan Leiden	geen	0 1/m 5 jaar	0 1/m 5 jaar	geen	gemeente	0	0	3	2	1 €	5.000 €
Z#	#	zoekgebied Zijweg-oost	zoekgebied 2 Spoorbaan Leiden	geen	0 1/m 5 jaar	0 1/m 5 jaar	geen	gemeente	0	0	3	2	1 €	5.000 €
Z#	#	zoekgebied Leidsebuurt	zoekgebied 2 Spoorbaan Leiden	geen	0 1/m 5 jaar	0 1/m 5 jaar	geen	gemeente	0	0	3	2	1 €	5.000 €
Z#	#	zoekgebied Leidsebuurt	zoekgebied 2 Spoorbaan Leiden	geen	0 1/m 5 jaar	0 1/m 5 jaar	geen	gemeente	0	0	3	2	1 €	5.000 €
Z#	#	zoekgebied Leidsebuurt	zoekgebied 2 Spoorbaan Leiden	geen	0 1/m 5 jaar	0 1/m 5 jaar	geen	gemeente	0	0	3	2	1 €	5.000 €
Z#	#	zoekgebied Leidsebuurt	zoekgebied 2 Spoorbaan Leiden	geen	12 1/m 18 jaar	12 1/m 18 jaar	geen	gemeente	0	0	3	1	2 €	15.000 €
Z#	#	zoekgebied Leidsebuurt	zoekgebied 2 Spoorbaan Leiden	geen	0 1/m 5 jaar	0 1/m 5 jaar	geen	gemeente	0	0	3	2	1 €	5.000 €
Z#	#	zoekgebied Leidsebuurt	zoekgebied 2 Spoorbaan Leiden	geen	0 1/m 5 jaar	0 1/m 5 jaar	geen	gemeente	0	0	3	2	1 €	5.000 €
Z#	#	zoekgebied Leidsebuurt	zoekgebied 2 Spoorbaan Leiden	geen	0 1/m 5 jaar	0 1/m 5 jaar	geen	gemeente	0	0	3	2	1 €	5.000 €
Z#	#	zoekgebied Leidsebuurt	zoekgebied 2 Spoorbaan Leiden	geen	0 1/m 5 jaar	0 1/m 5 jaar	geen	gemeente	0	0	3	2	1 €	5.000 €
Z#	#	zoekgebied Leidsebuurt	zoekgebied 2 Spoorbaan Leiden	geen	0 1/m 5 jaar	0 1/m 5 jaar	geen	gemeente	0	0	3	2	1 €	5.000 €
Z#	#	zoekgebied Leidsebuurt	zoekgebied 2 Spoorbaan Leiden	geen	0 1/m 5 jaar	0 1/m 5 jaar	geen	gemeente	0	0	3	2	1 €	5.000 €
Z#	#	zoekgebied Leidsebuurt	zoekgebied 2 Spoorbaan Leiden	geen	0 1/m 5 jaar	0 1/m 5 jaar	geen	gemeente	0	0	3	2	1 €	5.000 €
Z#	#	zoekgebied Leidsebuurt	zoekgebied 2 Spoorbaan Leiden	geen	0 1/m 5 jaar	0 1/m 5 jaar	geen	gemeente	0	0	3	2	1 €	5.000 €
Z#	#	zoekgebied Leidsebuurt	zoekgebied 2 Spoorbaan Leiden	geen	0 1/m 5 jaar	0 1/m 5 jaar	geen	gemeente	0	0	3	2	1 €	5.000 €
Z#	#	zoekgebied Leidsebuurt	zoekgebied 2 Spoorbaan Leiden	geen	0 1/m 5 jaar	0 1/m 5 jaar	geen	gemeente	0	0	3	2	1 €	5.000 €
Z#	#	zoekgebied Leidsebuurt	zoekgebied 2 Spoorbaan Leiden	geen	0 1/m 5 jaar	0 1/m 5 jaar	geen	gemeente	0	0	3	2	1 €	5.000 €
Z#	#	zoekgebied Leidsebuurt	zoekgebied 2 Spoorbaan Leiden	geen	0 1/m 5 jaar	0 1/m 5 jaar	geen	gemeente	0	0	3	2	1 €	5.000 €
Z#	#	zoekgebied Leidsebuurt	zoekgebied 2 Spoorbaan Leiden	geen	0 1/m 5 jaar	0 1/m 5 jaar	geen	gemeente	0	0	3	2	1 €	5.000 €
Z#	#	zoekgebied Leidsebuurt	zoekgebied 2 Spoorbaan Leiden	geen	0 1/m 5 jaar	0 1/m 5 jaar	geen	gemeente	0	0	3	2	1 €	5.000 €
Z#	#	zoekgebied Leidsebuurt	zoekgebied 2 Spoorbaan Leiden	geen	0 1/m 5 jaar	0 1/m 5 jaar	geen	gemeente	0	0	3	2	1 €	5.000 €
Z#	#	zoekgebied Leidsebuurt	zoekgebied 2 Spoorbaan Leiden	geen	0 1/m 5 jaar	0 1/m 5 jaar	geen	gemeente	0	0	3	2	1 €	5.000 €
Z#	#	zoekgebied Leidsebuurt	zoekgebied 2 Spoorbaan Leiden	geen	0 1/m 5 jaar	0 1/m 5 jaar	geen	gemeente	0	0	3	2	1 €	5.000 €
Z#	#	zoekgebied Leidsebuurt	zoekgebied 2 Spoorbaan Leiden	geen	0 1/m 5 jaar	0 1/m 5 jaar	geen	gemeente	0	0	3	2	1 €	5.000 €
Z#	#	zoekgebied Leidsebuurt	zoekgebied 2 Spoorbaan Leiden	geen	0 1/m 5 jaar	0 1/m 5 jaar	geen	gemeente	0	0	3	2	1 €	5.000 €
Z#	#	zoekgebied Leidsebuurt	zoekgebied 2 Spoorbaan Leiden	geen	0 1/m 5 jaar	0 1/m 5 jaar	geen	gemeente	0	0	3	2	1 €	5.000 €
Z#	#	zoekgebied Leidsebuurt	zoekgebied 2 Spoorbaan Leiden	geen	0 1/m 5 jaar	0 1/m 5 jaar	geen	gemeente	0	0	3	2	1 €	5.000 €
Z#	#	zoekgebied Leidsebuurt	zoekgebied 2 Spoorbaan Leiden	geen	0 1/m 5 jaar	0 1/m 5 jaar	geen	gemeente	0	0	3	2	1 €	5.000 €
Z#	#	zoekgebied Leidsebuurt	zoekgebied 2 Spoorbaan Leiden	geen	0 1/m 5 jaar	0 1/m 5 jaar	geen	gemeente	0	0	3	2	1 €	5.000 €
Z#	#	zoekgebied Leidsebuurt	zoekgebied 2 Spoorbaan Leiden	geen	0 1/m 5 jaar	0 1/m 5 jaar	geen	gemeente	0	0	3	2	1 €	5.000 €
Z#	#	zoekgebied Leidsebuurt	zoekgebied 2 Spoorbaan Leiden	geen	0 1/m 5 jaar	0 1/m 5 jaar	geen	gemeente	0	0	3	2	1 €	5.000 €
Z#	#	zoekgebied Leidsebuurt	zoekgebied 2 Spoorbaan Leiden	geen	0 1/m 5 jaar	0 1/m 5 jaar	geen	gemeente	0	0	3	2	1 €	5.000 €
Z#	#	zoekgebied Leidsebuurt	zoekgebied 2 Spoorbaan Leiden	geen	0 1/m 5 jaar	0 1/m 5 jaar	geen	gemeente	0	0	3	2	1 €	5.000 €
Z#	#	zoekgebied Leidsebuurt	zoekgebied 2 Spoorbaan Leiden	geen	0 1/m 5 jaar	0 1/m 5 jaar	geen	gemeente	0	0	3	2	1 €	5.000 €
Z#	#	zoekgebied Leidsebuurt	zoekgebied 2 Spoorbaan Leiden	geen	0 1/m 5 jaar	0 1/m 5 jaar	geen	gemeente	0	0	3	2	1 €	5.000 €
Z#	#	zoekgebied Leidsebuurt	zoekgebied 2 Spoorbaan Leiden	geen	0 1/m 5 jaar	0 1/m 5 jaar	geen	gemeente	0	0	3	2	1 €	5.000 €
Z#	#	zoekgebied Leidsebuurt	zoekgebied 2 Spoorbaan Leiden	geen	0 1/m 5 jaar	0 1/m 5 jaar	geen	gemeente	0	0	3	2	1 €	5.000 €
Z#	#	zoekgebied Leidsebuurt	zoekgebied 2 Spoorbaan Leiden	geen	0 1/m 5 jaar	0 1/m 5 jaar	geen	gemeente	0	0	3	2	1 €	5.000 €
Z#	#	zoekgebied Leidsebuurt	zoekgebied 2 Spoorbaan Leiden	geen	0 1/m 5 jaar	0 1/m 5 jaar	geen	gemeente	0	0	3	2	1 €	5.000 €
Z#	#	zoekgebied Leidsebuurt	zoekgebied 2 Spoorbaan Leiden	geen	0 1/m 5 jaar	0 1/m 5 jaar	geen	gemeente	0	0	3	2	1 €	5.000 €
Z#	#	zoekgebied Leidsebuurt	zoekgebied 2 Spoorbaan Leiden	geen	0 1/m 5 jaar	0 1/m 5 jaar	geen	gemeente	0	0	3	2	1 €	5.000 €
Z#	#	zoekgebied Leidsebuurt	zoekgebied 2 Spoorbaan Leiden	geen	0 1/m 5 jaar	0 1/m 5 jaar	geen	gemeente	0	0	3	2	1 €	5.000 €
Z#	#	zoekgebied Leidsebuurt	zoekgebied 2 Spoorbaan Leiden	geen	0 1/m 5 jaar	0 1/m 5 jaar	geen	gemeente	0	0	3	2	1 €	5.000 €
Z#	#	zoekgebied Leidsebuurt	zoekgebied 2 Spoorbaan Leiden	geen	0 1/m 5 jaar	0 1/m 5 jaar	geen	gemeente	0	0	3			

spnlocatie	wijken	cluster wijken	categorie		beheer huidig	beheer streelbeeld	nieuw			overig kosten (100%)	kosten totaal	
			huidig	woord			sec. list	list	ist duur			
Z#	zoekgebied Leldevaartbuurt	zoekgebied 2 Spoorbaan Leldevaartbuurt	geen	0 1/m 18 jaar	geen	gemeente	0	4	5	4	€ 7.500	€ 43.176
Z#	zoekgebied Houtvaartkwartier	zoekgebied 2 Spoorbaan Leldevaartkwartier	geen	0 1/m 18 jaar	geen	gemeente	0	4	5	4	€ 7.500	€ 43.176
Z#	zoekgebied Houtvaartkwartier	zoekgebied 2 Spoorbaan Leldevaartkwartier	geen	0 1/m 18 jaar	geen	gemeente	0	4	5	4	€ 7.500	€ 43.176
Z#	zoekgebied Houtvaartkwartier	zoekgebied 2 Spoorbaan Leldevaartkwartier	geen	0 1/m 18 jaar	geen	gemeente	0	4	5	4	€ 7.500	€ 43.176
Z#	zoekgebied Houtvaartkwartier	zoekgebied 2 Spoorbaan Leldevaartkwartier	geen	0 1/m 5 jaar	geen	gemeente	0	3	2	1	€ 5.000	€ 17.309
Z#	zoekgebied Potgieterbuurt	zoekgebied 3 Haarlem-Oost	geen	0 1/m 5 jaar	geen	gemeente	0	3	2	1	€ 5.000	€ 17.309
Z#	zoekgebied Potgieterbuurt	zoekgebied 3 Haarlem-Oost	geen	0 1/m 5 jaar	geen	gemeente	0	3	2	1	€ 5.000	€ 17.309
Z#	zoekgebied Potgieterbuurt	zoekgebied 3 Haarlem-Oost	geen	12 1/m 18 jaar	geen	gemeente	0	3	1	2	€ 15.000	€ 27.309
Z#	zoekgebied Van Zeggelenbuurt	zoekgebied 3 Haarlem-Oost	geen	0 1/m 5 jaar	geen	gemeente	0	3	2	1	€ 5.000	€ 17.309
Z#	zoekgebied Van Zeggelenbuurt	zoekgebied 3 Haarlem-Oost	geen	0 1/m 5 jaar	geen	gemeente	0	3	2	1	€ 5.000	€ 17.309
Z#	zoekgebied Van Zeggelenbuurt	zoekgebied 3 Haarlem-Oost	geen	0 1/m 5 jaar	geen	gemeente	0	3	2	1	€ 5.000	€ 17.309
Z#	zoekgebied Van Zeggelenbuurt	zoekgebied 3 Haarlem-Oost	geen	0 1/m 5 jaar	geen	gemeente	0	3	2	1	€ 5.000	€ 17.309
Z#	zoekgebied Slachthuisbuurt	zoekgebied 3 Haarlem-Oost	geen	12 1/m 18 jaar	geen	gemeente	0	3	1	2	€ 15.000	€ 27.309
Z#	zoekgebied Waardepolder	zoekgebied 3 Haarlem-Oost	geen	12 1/m 18 jaar	geen	gemeente	0	3	1	2	€ 15.000	€ 27.309
Z#	zoekgebied Koninginnebuurt	zoekgebied 4 Haarlemmerhoutkwartier	geen	0 1/m 5 jaar	geen	gemeente	0	3	2	1	€ 5.000	€ 17.309
Z#	zoekgebied Koninginnebuurt	zoekgebied 4 Haarlemmerhoutkwartier	geen	0 1/m 5 jaar	geen	gemeente	0	3	2	1	€ 5.000	€ 17.309
Z#	zoekgebied Den Hout	zoekgebied 4 Haarlemmerhoutkwartier	geen	0 1/m 5 jaar	geen	gemeente	0	3	2	1	€ 5.000	€ 17.309
Z#	zoekgebied Den Hout	zoekgebied 4 Haarlemmerhoutkwartier	geen	0 1/m 5 jaar	geen	gemeente	0	3	2	1	€ 5.000	€ 17.309
Z#	zoekgebied Den Hout	zoekgebied 4 Haarlemmerhoutkwartier	geen	0 1/m 5 jaar	geen	gemeente	0	3	2	1	€ 5.000	€ 17.309
Z#	zoekgebied Den Hout	zoekgebied 4 Haarlemmerhoutkwartier	geen	0 1/m 5 jaar	geen	gemeente	0	3	2	1	€ 5.000	€ 17.309
Z#	zoekgebied Den Hout	zoekgebied 4 Haarlemmerhoutkwartier	geen	6 1/m 18 jaar	geen	gemeente	0	5	2	3	€ 15.000	€ 35.514
Z#	zoekgebied Den Hout	zoekgebied 4 Haarlemmerhoutkwartier	geen	12 1/m 18 jaar	geen	gemeente	0	3	1	2	€ 15.000	€ 27.309
Z#	zoekgebied Rozenpreel	zoekgebied 4 Haarlemmerhoutkwartier	geen	0 1/m 5 jaar	geen	gemeente	0	3	2	1	€ 5.000	€ 17.309
Z#	zoekgebied Rozenpreel	zoekgebied 4 Haarlemmerhoutkwartier	geen	0 1/m 5 jaar	geen	gemeente	0	3	2	1	€ 5.000	€ 17.309

spniflocatie	wijken	cluster wijken	huidig	categorie	beheer huidig	beheer streelbeeld	sec.tst	nieuw prikkel	tst	ist.duur	overlig kosten (100%)	kosten totaal
Z#	zoekgebied Kleverpark	zoekgebied 6 Ter Kleef en Te Zaanen	geen	0 1/m 5 jaar	geen	gemeente	0	3	2	1	€ 5.000	€ 17.309
Z#	zoekgebied Kleverpark	zoekgebied 6 Ter Kleef en Te Zaanen	geen	6 1/m 18 jaar	geen	gemeente	0	6	3	3	€ 10.000	€ 34.617
Z#	zoekgebied Kleverpark	zoekgebied 6 Ter Kleef en Te Zaanen	geen	12 1/m 18 jaar	geen	gemeente	0	3	1	2	€ 15.000	€ 27.309
Z#	zoekgebied Bomenbuurt	zoekgebied 6 Ter Kleef en Te Zaanen	geen	0 1/m 5 jaar	geen	gemeente	0	3	2	1	€ 5.000	€ 17.309
Z#	zoekgebied Bomenbuurt	zoekgebied 6 Ter Kleef en Te Zaanen	geen	0 1/m 5 jaar	geen	gemeente	0	3	2	1	€ 5.000	€ 17.309
Z#	zoekgebied Bomenbuurt	zoekgebied 6 Ter Kleef en Te Zaanen	geen	0 1/m 5 jaar	geen	gemeente	0	3	2	1	€ 5.000	€ 17.309
Z#	zoekgebied Bomenbuurt	zoekgebied 6 Ter Kleef en Te Zaanen	geen	0 1/m 5 jaar	geen	gemeente	0	3	2	1	€ 5.000	€ 17.309
Z#	zoekgebied Bomenbuurt	zoekgebied 6 Ter Kleef en Te Zaanen	geen	12 1/m 18 jaar	geen	gemeente	0	3	1	2	€ 15.000	€ 27.309
Z#	zoekgebied Bomenbuurt	zoekgebied 6 Ter Kleef en Te Zaanen	geen	12 1/m 18 jaar	geen	gemeente	0	3	1	2	€ 15.000	€ 27.309
Z#	zoekgebied Planetenwijk	zoekgebied 6 Ter Kleef en Te Zaanen	geen	0 1/m 5 jaar	geen	gemeente	0	3	2	1	€ 5.000	€ 17.309
Z#	zoekgebied Planetenwijk	zoekgebied 6 Ter Kleef en Te Zaanen	geen	0 1/m 5 jaar	geen	gemeente	0	3	2	1	€ 5.000	€ 17.309
Z#	zoekgebied Planetenwijk	zoekgebied 6 Ter Kleef en Te Zaanen	geen	0 1/m 5 jaar	geen	gemeente	0	3	2	1	€ 5.000	€ 17.309
Z#	zoekgebied Planetenwijk	zoekgebied 6 Ter Kleef en Te Zaanen	geen	0 1/m 5 jaar	geen	gemeente	0	3	2	1	€ 5.000	€ 17.309
Z#	zoekgebied Planetenwijk	zoekgebied 6 Ter Kleef en Te Zaanen	geen	12 1/m 18 jaar	geen	gemeente	0	3	1	2	€ 15.000	€ 27.309
Z#	zoekgebied Planetenwijk	zoekgebied 6 Ter Kleef en Te Zaanen	geen	12 1/m 18 jaar	geen	gemeente	0	3	1	2	€ 15.000	€ 27.309
Z#	zoekgebied Planetenwijk	zoekgebied 6 Ter Kleef en Te Zaanen	geen	12 1/m 18 jaar	geen	gemeente	0	3	1	2	€ 15.000	€ 27.309
Z#	zoekgebied Overdeift	zoekgebied 6 Ter Kleef en Te Zaanen	geen	0 1/m 5 jaar	geen	gemeente	0	3	2	1	€ 5.000	€ 17.309
Z#	zoekgebied Dietsveld	zoekgebied 7 Oud Schoten & Spaandam	geen	0 1/m 5 jaar	geen	gemeente	0	3	2	1	€ 5.000	€ 17.309
Z#	zoekgebied Dietsveld	zoekgebied 7 Oud Schoten & Spaandam	geen	0 1/m 5 jaar	geen	gemeente	0	3	2	1	€ 5.000	€ 17.309
Z#	zoekgebied Dietsveld	zoekgebied 7 Oud Schoten & Spaandam	geen	0 1/m 5 jaar	geen	gemeente	0	3	2	1	€ 5.000	€ 17.309
Z#	zoekgebied Dietsveld	zoekgebied 7 Oud Schoten & Spaandam	geen	0 1/m 18 jaar	geen	gemeente	0	4	5	4	€ 7.500	€ 43.176
Z#	zoekgebied Vogelenbuurt	zoekgebied 7 Oud Schoten & Spaandam	geen	0 1/m 5 jaar	geen	gemeente	0	3	2	1	€ 5.000	€ 17.309
Z#	zoekgebied Vogelenbuurt	zoekgebied 7 Oud Schoten & Spaandam	geen	0 1/m 5 jaar	geen	gemeente	0	3	2	1	€ 5.000	€ 17.309
Z#	zoekgebied Vogelenbuurt	zoekgebied 7 Oud Schoten & Spaandam	geen	12 1/m 18 jaar	geen	gemeente	0	3	1	2	€ 15.000	€ 27.309

spn/locatie	wijken	cluster wijken	categorie		beheer huidig	beheer streefbeeld	nieuw		overig kosten (100%)	kosten totaal		
			huidig	wordt			tst	sec.tst			priktel	tst
Z#	zoekgebied Deltwijk	zoekgebied 7 Oud Schoten & Spaarndam	geen	0 1/m 5 jaar	geen	gemeente	0	3	2	1	€ 5.000	€ 17.309
Z#	zoekgebied Deltwijk	zoekgebied 7 Oud Schoten & Spaarndam	geen	0 1/m 5 jaar	geen	gemeente	0	3	2	1	€ 5.000	€ 17.309
Z#	zoekgebied Vondeikwarter	zoekgebied 7 Oud Schoten & Spaarndam	geen	0 1/m 5 jaar	geen	gemeente	0	3	2	1	€ 5.000	€ 17.309
Z#	zoekgebied Vondeikwarter	zoekgebied 7 Oud Schoten & Spaarndam	geen	0 1/m 5 jaar	geen	gemeente	0	3	2	1	€ 5.000	€ 17.309
Z#	zoekgebied Vondeikwarter	zoekgebied 7 Oud Schoten & Spaarndam	geen	0 1/m 5 jaar	geen	gemeente	0	3	2	1	€ 5.000	€ 17.309
Z#	zoekgebied Vondeikwarter	zoekgebied 7 Oud Schoten & Spaarndam	geen	0 1/m 5 jaar	geen	gemeente	0	3	2	1	€ 5.000	€ 17.309
Z#	zoekgebied Ramplaankwarter	zoekgebied 8 Duinwijk	geen	0 1/m 5 jaar	geen	gemeente	0	3	2	1	€ 5.000	€ 17.309
Z#	zoekgebied Ramplaankwarter	zoekgebied 8 Duinwijk	geen	0 1/m 5 jaar	geen	gemeente	0	3	2	1	€ 5.000	€ 17.309
Z#	zoekgebied Ramplaankwarter	zoekgebied 8 Duinwijk	geen	0 1/m 5 jaar	geen	gemeente	0	3	2	1	€ 5.000	€ 17.309
Z#	zoekgebied Ramplaankwarter	zoekgebied 8 Duinwijk	geen	12 1/m 18 jaar	geen	gemeente	0	3	1	2	€ 15.000	€ 27.309
Z#	zoekgebied Zijweg-West	zoekgebied 8 Duinwijk	geen	0 1/m 5 jaar	geen	gemeente	0	3	2	1	€ 5.000	€ 17.309
Z#	zoekgebied Oosterduin	zoekgebied 8 Duinwijk	geen	0 1/m 5 jaar	geen	gemeente	0	3	2	1	€ 5.000	€ 17.309
Z#	zoekgebied Meeswijk	zoekgebied 9 Schalkwijk	geen	12 1/m 18 jaar	geen	gemeente	0	3	1	2	€ 15.000	€ 27.309

BIJLAGE XIII. TOESTELNORMEN

In deze bijlage is een overzicht gegeven van de normcijfers zoals deze door de gemeente Haarlem worden toegepast.

Deze normen geven drie bedragen voor verschillende grootte van toestellen en een voor veiligheidsondergronden. De bedragen buiten de gekleurde kolommen geven het totaal weer dat benodigd is voor het gemeentelijke areaal.

Onderbouwing eenheidsprijzen vervanging (zoals aangegeven door gemeente op 16-3-10)

Type	Aantal van Object	Aantal met prijs	Aanschaf prijs	Gemiddelde van Aanschaf prijs
Klein	468	351	€ 320.230,00	€ 912,34
Middel	242	222	€ 915.614,00	€ 4.124,39
Groot	86	49	€ 676.700,00	€ 13.810,20
Balspel	255	195	€ 234.700,00	€ 1.203,59
Rijdend spel	17	10	€ 83.800,00	€ 8.380,00
Eindtotaal	1068	827	€ 2.231.044,00	€ 2.697,76

Klein: (gewogen gemiddelde Klein en Balspel) + € 1.000 voor installatiekosten				€ 2.016,36
Middel: prijs Middel + € 1500 voor installatiekosten				€ 5.624,39
Groot: (gewogen gemiddeld Groot en Rijdend spel) + € 3.000 installatiekosten (inclusief aanpassingen in de vrije valruimte)				€ 15.889,83

type norm

Klein

Middel

Groot

Rijdend spel

Bal spel

verklaring

< €1.999

€ 2.000 tot € 9,999

> € 10.000

Skate voorziening

o.a. voetbal, panna, tennis, tafeltennis en basketbal

Speeltoestel klein + balspel						
Hoeveelheid	freq.	st	bew. %	st	465	
					eenh.prijs	
Verzorging					€ 4,05	€ 1.883,25
Periodiek ronde graffitibestrijding	1		5%	81,00	4,05	1 keer per jaar 5% van het areaal
Schilderen					0,00	
Technische staat (onderhoud)					€ 188,64	€ 87.718,23
Periodiek visuele inspectie (eigen personeel)	8		100%	4,75	38,00	8 keer per jaar
Periodiek functionele inspectie (eigen personeel)	3		100%	9,51	28,53	3 keer per jaar
Periodieke veiligheidsinspectie inclusief licentiekosten	1		100%	15,10	15,10	1 keer per jaar
vandalisme speeltoestel	1		2%	2.016,29	40,33	50 1 keer per jaar per speeltoestel tegen 2% van de nieuwwaarde
herstel speeltoestel klein	1		3%	2.016,29	60,49	1 keer per jaar per toestel tegen 3% van de nieuwwaarde
Verversen zand in zandbakken	0,5		100%	12,39	6,20	
Technische staat (onderhoud)					€ 201,63	€ 93.757,29
Vervanging speeltoestel klein	0,1		100%	2.016,29	201,63	10
Totaal speeltoestel klein+balspel					€ 394,32	€ 183.358,76

Speeltoestel middelgroot						
Hoeveelheid	freq.	st	bew. %	st	281	
					eenh.prijs	
Verzorging					€ 4,05	€ 1.138,05
Periodiek ronde graffitibestrijding	1		5%	81,00	4,05	1 keer per jaar 5% van het areaal
Schilderen					0,00	
Technische staat (onderhoud)					€ 369,03	€ 103.696,60
Periodiek visuele inspectie (eigen personeel)	8		100%	4,75	38,00	8 keer per jaar
Periodiek functionele inspectie (eigen personeel)	3		100%	9,51	28,53	3 keer per jaar
Periodieke veiligheidsinspectie	1		100%	15,10	15,10	1 keer per jaar
vandalisme speeltoestel	1		2%	5.624,00	112,48	50 1 keer per jaar per speeltoestel tegen 2% van de nieuwwaarde
herstel speeltoestel middelgroot	1		3%	5.624,00	168,72	1 keer per jaar per toestel tegen 3% van de nieuwwaarde
Verversen zand in zandbakken	0,5		100%	12,39	6,20	
Technische staat (onderhoud)					€ 468,67	€ 131.695,33
Vervanging speeltoestel middelgroot	0,083		100%	5.624,00	468,67	12
Totaal speeltoestel middelgroot					€ 841,74	€ 236.529,99

Speeltoestel groot + rijdend spel						
Hoeveelheid	freq.	st		89		
		bew. %	eenh.prijs	€	€	
Verzorging				€ 4,05	€	360,45
Periodiek ronde graffiti bestrijding	1	5%	81,00	4,05		1 keer per jaar 5% van het areaal
Schilderen				0,00		
Technische staat (onderhoud)				€ 882,31	€	78.525,60
Periodiek visuele inspectie (eigen personeel)	8	100%	4,75	38,00	0,125	8 keer per jaar
Periodiek functionele inspectie (eigen personeel)	3	100%	9,51	28,53	0,333333333	3 keer per jaar
Periodieke veiligheidsinspectie	1	100%	15,10	15,10	1	1 keer per jaar
vandalisme speeltoestel	1	2%	15.889,66	317,79	50	1 keer per jaar per speeltoestel tegen 2% van de nieuwwaarde
herstel speeltoestel groot	1	3%	15.889,66	476,69	1	1 keer per jaar per toestel tegen 3% van de nieuwwaarde
Verversen zand in zandbakken	0,5	100%	12,39	6,20		
Technische staat (onderhoud)				€ 1.324,14	€	117.848,32
Vervanging speeltoestel groot	0,083	100%	15.889,66	1324,14	12	
Totaal speeltoestel groot+rijdend spel				€ 2.210,50	€	196.734,37
						€ 616.623,12

Valondergrond						
Hoeveelheid	freq.	m2		13854		
		bew. %	eenh.prijs	€	€	
Verzorging				€ 0,58	€	8.081,50
onkruidbestrijding	40	5%	0,14	0,28	0,025	40 weken per jaar
papier prikken (in bestek SBH)	52	100%	0,01	0,30	0,019230769	52 keer per jaar
Technische staat (onderhoud)				€ 1,80	€	24.937,20
opborstelen, aanvulling overdroog zand en onkruidbestrij	1	100%	1,80	1,80		1 keer per jaar met een factuurbedrag van € 13.000,-
Technische staat (onderhoud)				€ 10,00	€	138.540,00
Vervanging valondergrond	0,083	100%	120,00	10,00	12	
Totaal valondergrond				€ 12,38	€	171.558,70

Totaal benodigd budget € 788.181,82

BIJLAGE XIV. INPUT UITVOERINGSPROGRAMMA

Voorkomen van ad hoc werken aan speelruimte op het gebied van beleid, beheer, onderhoud, veiligheid en meldingen.

planvorming

Uitgangspunt:

verder uitwerken van beleid naar praktijk voor komende vijf tot tien jaar.

Actie:

- a) opstellen nota schoolpleinen
- b) opstellen nota speeltuinen
- c) opstellen participatie en communicatieplan
- d) opstellen wijkuitvoeringsplannen op basis van speelruimtescan
- e) opstellen nota ontmoeting en sport voor jongeren
- f) actualiseren beheer-, onderhouds- en vervangingsplan

participatie en communicatie

Uitgangspunt:

beginnen met structurele informatie en participatie. Later uitvoering geven aan op te stellen communicatie/participatieplan.

- a) uitwerken participatieschema
- b) opstellen mini communicatieplannen per project
- c) lijst maken van de bestaande en eventueel nieuw te ontwikkelen participatiemogelijkheden.
- d) actief betrekken gebruikers (kinderen, jeugd en jongeren) bij uitwerking kaders per wijk en inrichting speelruimtes door bijvoorbeeld vaste vertegenwoordigers via basisscholen of middelbare scholen (erebaantje van maken) en maatschappelijke stages van middelbare scholen. Verder kijken naar wat al goed werkt via bijvoorbeeld de welzijnsorganisaties in de wijken of naar voorbeeld van Young Vision in Amersfoort
- e) opzetten integraal speeloverleg
- f) opzetten speelsite

Mogelijkheden kunnen zijn:

- *Speelpagina in de Stadskrant.*

Twee keer per jaar een themapagina over bijvoorbeeld de ontwikkeling van het kind, natuurspelen, spelen op straat of veiligheid. Daarnaast kunnen bijvoorbeeld de onderhoudsplanning en alle leuke speelplekmeldingen uit de wijken worden weergegeven.

- *Speelsite*

Geen vragen meer over wat er is, want het staat op de internetsite van de gemeente! Iedereen kan zien waar de speelplekken liggen en hoe ze er ongeveer uitzien (foto). De site kan tevens gebruikt worden voor een blog per plek. Er zijn hiervoor mooie systemen op de markt.

- *Acties*

Doe een keer per jaar een leuke actie, bijvoorbeeld een wedstrijd 'foto van het vieste kind' of laat kinderen foto's insturen van hun mooiste plek in de buurt waar ze spelen. En geef een leuke prijs zoals een uitje naar een dierentuin of pretpark. Doe een speciale actie voor jongeren naar het voorbeeld van Hang Around Award³⁶.

³⁶ www.hangaround.nl. Laat jongeren projecten indienen en initiatieven die ze willen uitvoeren (of hebben uitgevoerd) en geef de winnende groep bijvoorbeeld €1.000 tot €5.000 om hun project te realiseren of om te besteden aan een ander goed doel.

Verbeteren informele speelruimte door voorlichting en praktische projecten.

minicommunicatie/participatieplan voor komende 5 jaar

Uitgangspunt:

Haarlemmers informeren over het belang van natuurlijke en informele speelruimte, over de druk die bijvoorbeeld auto's en honden leggen op die informele ruimte en laten zien dat het leuk is voor de kinderen om er te spelen.

Acties:

- a) themapagina met informatie, referenties en voorbeelden uit eigen gemeente
- b) een leuke actie zoals fotowedstrijd 'vieste kind' of door kinderen beste speelruimte zijnde geen speelplek
- c) intensivering samenwerking met Ridderspoor op specifieke projecten

speelweefsel vormgeven

Uitgangspunten:

aantrekkelijk maken openbare ruimte om op pad te gaan.

Acties:

- a) in elke wijk een weefselproject opstarten (naar eigen thema per wijk/buurt)
- b) in plaats van nieuwe speelplekken voor kinderen meer zogenoemde tussenpunten in het speelweefsel maken in de buurten waar weinig formele plekken zijn
- c) het min of meer bewust aanbieden van informeel spel in de gebieden waar dit wel kan zoals grotere parken en pleinen en deze zo aantrekkelijk maken dat ouders hier met hun kinderen heen gaan of de jeugd en jongeren hier zelf heen gaan

tijdelijke speelruimte

Uitgangspunt:

kansen pakken in de buurten ook al is het tijdelijk.

Acties:

in elke wijk minimaal een tijdelijke informele speelruimte realiseren in de vorm van:

- a) braakliggende terreinen straten die opgebroken zijn e.d. (zie ook 1.4)
- b) speelstraten op woensdag en in het weekend
- c) huttenbouwweek, sport, dans en andere activiteiten in de openbare ruimte in de vakanties

werken aan bedreigingen

Uitgangspunt:

verkeer en hondenpoep als bedreigingen voor speelruimte onder de aandacht brengen zowel intern als extern.

Acties:

- a) inbrengen in verschillende overlegvormen verkeer, handhaving e.d.
- b) campagne hondenpoep en parkeren op de stoep met flyers die kinderen kunnen uitdelen aan 'overtreders van deze speelwet'

natuurlijk spelen

Uitgangspunt:

natuurlijk spelen als belangrijke invulling tekort aan informele speelruimte en als aanvulling op speelmogelijkheden als stimulans voor ontwikkeling van kinderen.

Actie:

- a) realiseren twee natuurlijke speelterreinen/speeltuinen
- b) onderzoeken of schoolpleinen en/of speeltuinen omgevormd kunnen worden naar natuurlijke speelruimte
- c) minimaal een speelplek met natuurlijke elementen in elke wijk
- d) intensiveren samenwerking met Ridderspoor bij deze acties

Eerlijke verdeling van de speelruimte door per wijk in overleg met de inwoners de formele speelruimte te gaan aanpassen (kwantitatief en kwalitatief) en speelruimte en ontwikkelingsmogelijkheden te vergroten.

formele speelruimte

Uitgangspunt:

daar waar nood het hoogst is meer acties stimuleren of initiëren (evt. gepaard gaande met extra budget of budgetkortingen voor spelen).

Actie:

- a) goede bewaking wijkcontracten
- b) goede afhandelingen wens en klachten
- c) afstemming beheer, onderhoud en vervanging

informele speelruimte

Uitgangspunt:

vergroten informele speelruimte en daar formele speelruimte opnieuw op afstemmen (hoe meer informeel, hoe minder formeel nodig is) en stimuleren ouders om op pad te gaan met hun kind. Daar waar nood het hoogst is meer acties stimuleren of initiëren (evt. gepaard gaande met extra budget of budgetkortingen voor spelen).

Actie:

Een deel van de formele speelruimte kan vormgegeven worden via de maatregelen van de informele speelruimte.

meer en/of betere speelplekken

Uitgangspunt:

meer speelplekken maken of betere (dubbel zo aantrekkelijk).

Actie:

- a) realiseren nieuwe plekken in wijken waar tekort het grootste is
- b) kijken in hoeverre schoolpleinen en speeltuinen tekort kunnen aanvullen
- c) omvormen plekken waar nu nadruk ligt op jeugd en die boventallig zijn

Vergroten speelruimte en ontwikkelingmogelijkheden voor jongeren.

Voorwaarde voor uitvoering:

- opstellen nota ontmoeten en sporten in de openbare ruimte als uitwerking van de speelruimtescan samen met jongeren, wijkraden en professionals.
- de wijze waarop vormgegeven kan worden aan voorzieningen voor jongeren in de openbare ruimte is sterk afhankelijk van de werkwijze rondom deze plekken. Zonder een goed jeugd- en veiligheidsoverleg en een goede aanpak bij (overlast)meldingen blijft NIMBY ervoor zorgen dat realisatie van voorzieningen mogelijk is. Deze acties liggen niet geheel binnen invloedssfeer van dit plan.

informele ontmoeting jongeren

Uitgangspunt:

Vergroten informele speelruimte en daar formele speelruimte opnieuw op afstemmen (hoe meer informeel, hoe minder formeel nodig is) en werken aan NIMBY.

Zorgen dat er voldoende kleine ontmoetingsplekken What's Up zijn en hier zo min mogelijk overlast optreedt. Een deel van de formele speelruimte kan vormgegeven worden via de maatregelen van de informele speelruimte.

Actie:

- a) inventariseren What's Up locaties en nagaan of er tekorten zijn
- b) pimpen 2 locaties in elke wijk samen met jongeren (bijv. banken rose verven met meiden of plaatsen prikkel in de vorm van graffitiwandje of ander eigen kunstwerk)
- c) organiseren Hang Around competitie iedere twee tot drie jaar

meer en/of betere speelplekken

Uitgangspunt:

meer speelplekken maken of betere (dubbel zo aantrekkelijk).

Actie:

- a) realiseren nieuwe plekken in wijken waar tekort het grootste is
- b) kijken in hoeverre schoolpleinen en speeltuinen tekort kunnen aanvullen
- c) omvormen plekken waar nu nadruk ligt op jeugd en die boventallig zijn
- d) meer formele plekken Krajicek en Cruijff



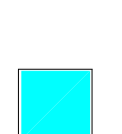
VERKLARING

001 Nummer speelplek

 Leeftijdsgroep in streefbeeld

 Leeftijdsgroep huidige situatie

 Doelgroep kinderen 0 t/m 5 jaar

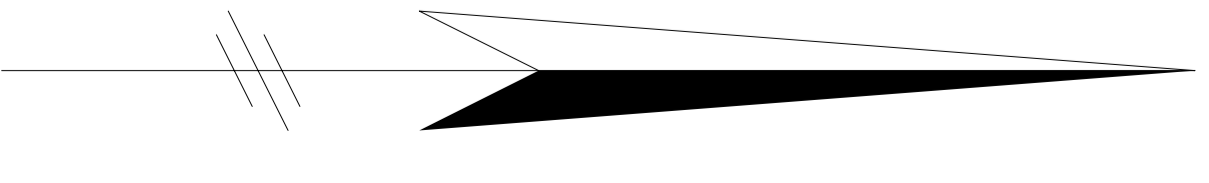
 Doelgroep jeugd 6 t/m 11 jaar

 Doelgroep jongeren 12 t/m 18 jaar

 Actieradius kinderen 100 meter

 Actieradius jeugd 300 tot 400 meter

 Zoekgebied totaal



Tekening: Streefbeeld speelplekken buurten
90,91,92 en 93

Project: Speelruimteplan Haarlem

Projectnr.: 624.03 Datum: 06/05/2011

Schaal: n.v.t. Teknr: 624.03/001

Formaat: A0 Tekenaar: OBB

Contactgegevens: Elske Oost

Telefoon: 0570 - 61 60 05

E-mail: info@obb-ingenieurs.nl

VERKLARING

001 Nummer speelplek

   Leeftijdsgroep in streefbeeld

   Leeftijdsgroep huidige situatie

 Doelgroep kinderen 0 t/m 5 jaar

 Doelgroep jeugd 6 t/m 11 jaar

 Doelgroep jongeren 12 t/m 18 jaar

 Actieradius kinderen 100 meter

 Actieradius jeugd 300 tot 400 meter

 Zoekgebied totaal



Tekening: Streefbeeld speelplekken buurten
10,11,20,21,22,23,40,41,42,43,80,81
en 82

Project: Speelruimteplan Haarlem

Projectnr.: 624.03 Datum: 06/05/2011

Schaal: n.v.t. Teknr.: 624.03/002

Formaat: A0 Tekenaar: OBB

Contactgegevens: Elske Oost

Telefoon: 0570 - 61 60 05

E-mail: info@obb-ingenieurs.nl


VERKLARING

001 Nummer speelplek

 Leeftijdsgroep in straatbeeld


 Leeftijdsgroep huidige situatie

 Doelgroep kinderen 0 t/m 5 jaar

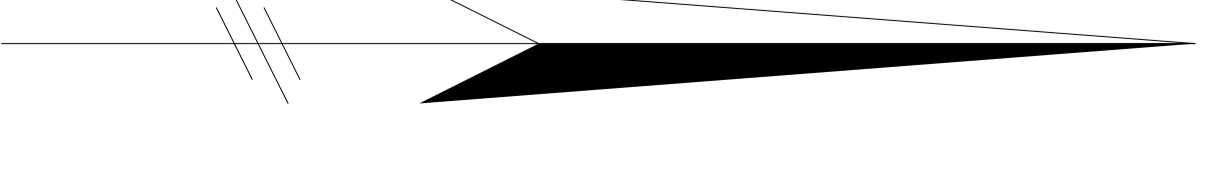
 Doelgroep jeugd 6 t/m 11 jaar

 Doelgroep jongeren 12 t/m 18 jaar

 Actieradius kinderen 100 meter

 Actieradius jeugd 300 tot 400 meter

 Zoekgebied totaal



Tekening: Straatbeeld speelplekken buurten
50,51,52,53,54,60,61,62,63,64 en 70

Project: Speelruimteplan Haarlem

Projectnr.: 624.03 Datum: 06/05/2011

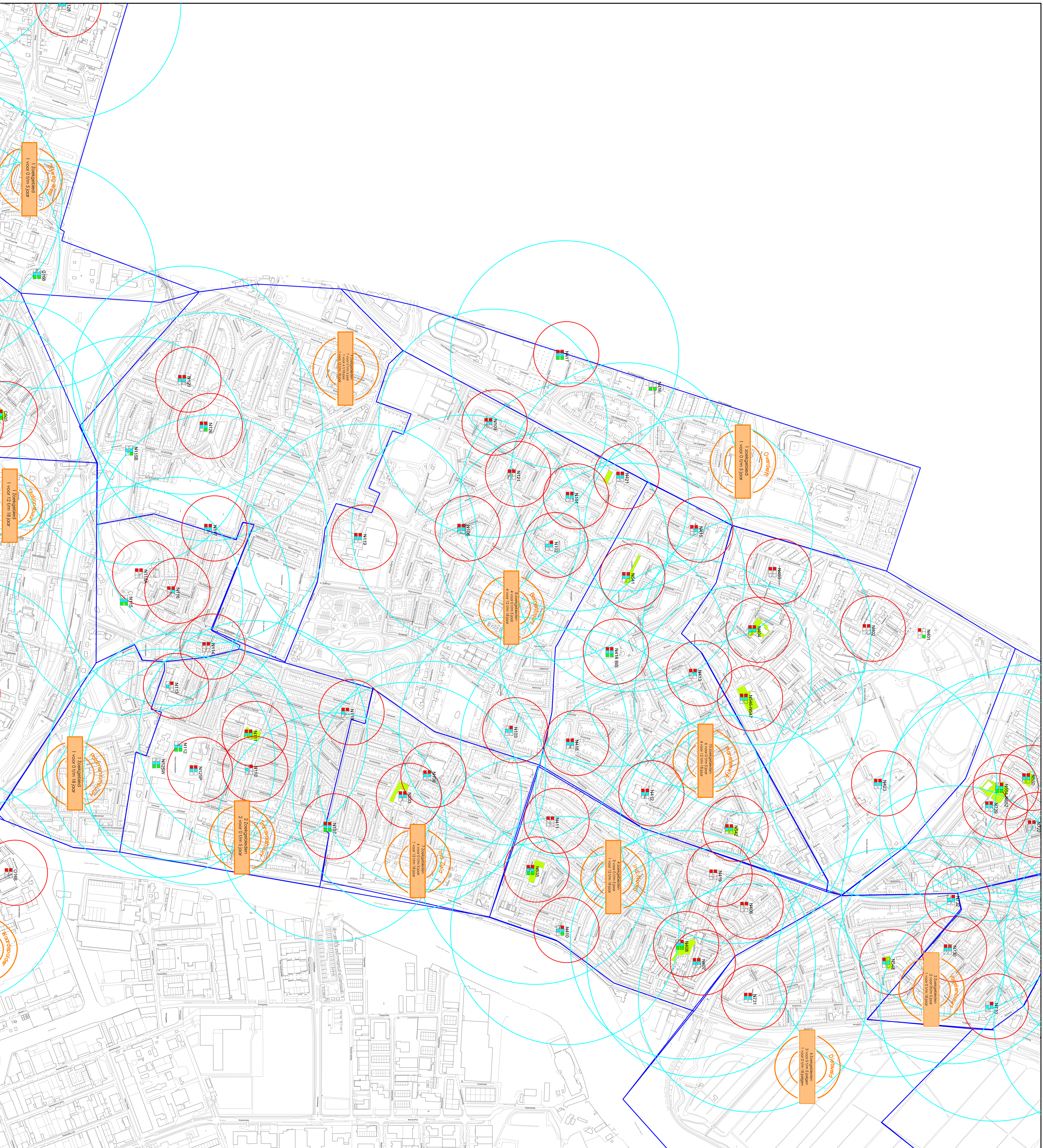
Schaal: n.v.t. Teknr: 624.03/003

Formaat: A0 Tekenaar: OBB

Contactgegevens: Elske Oost

Telefoon: 0570 - 61 60 05

E-mail: info@obb-ingenieurs.nl



VERKLARING

001 Nummer speelplek

 Leeftijdsgroep in streefbeeld

 Leeftijdsgroep huidige situatie

 Doelgroep kinderen 0 t/m 5 jaar

 Doelgroep jeugd 6 t/m 11 jaar

 Doelgroep jongeren 12 t/m 18 jaar

 Actieradius kinderen 100 meter

 Actieradius jeugd 300 tot 400 meter

 Zoekgebied totaal



Tekening: Streefbeeld speelplekken buurten
71,72,73 en 74

Project: Speelruimteplan Haarlem

Projectnr.: 624.03 Datum: 06/05/2011

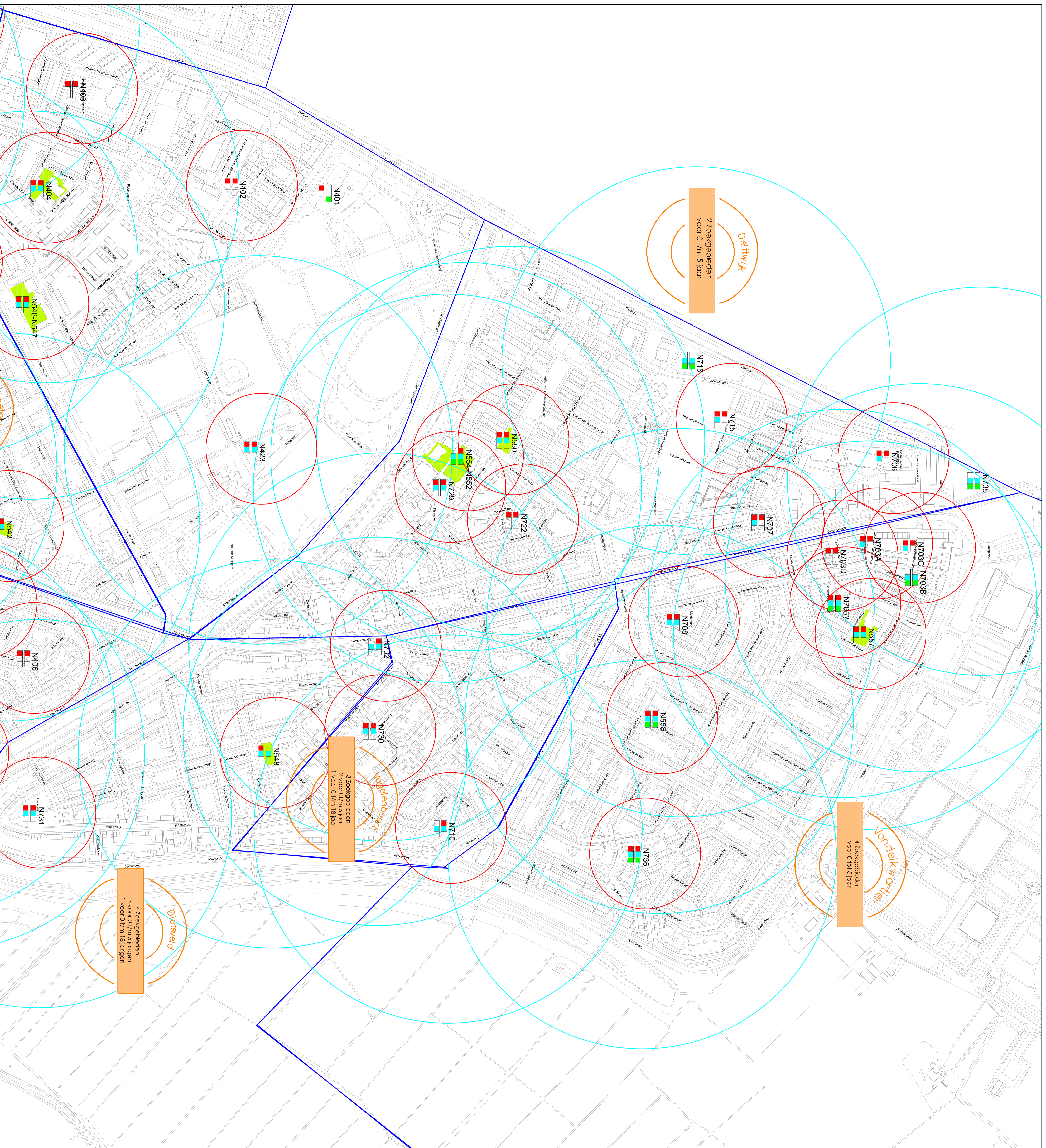
Schaal: n.v.t. Teknr: 624.03/004

Formaat: A0 Tekenaar: OBB

Contactgegevens: Elske Oost

Telefoon: 0570 - 61 60 05

E-mail: info@obb-ingenieurs.nl



VERKLARING

001 Nummer speelplek

  Leeftijdsgroep in streefbeeld


   Leeftijdsgroep huidige situatie

 Doelgroep kinderen 0 t/m 5 jaar

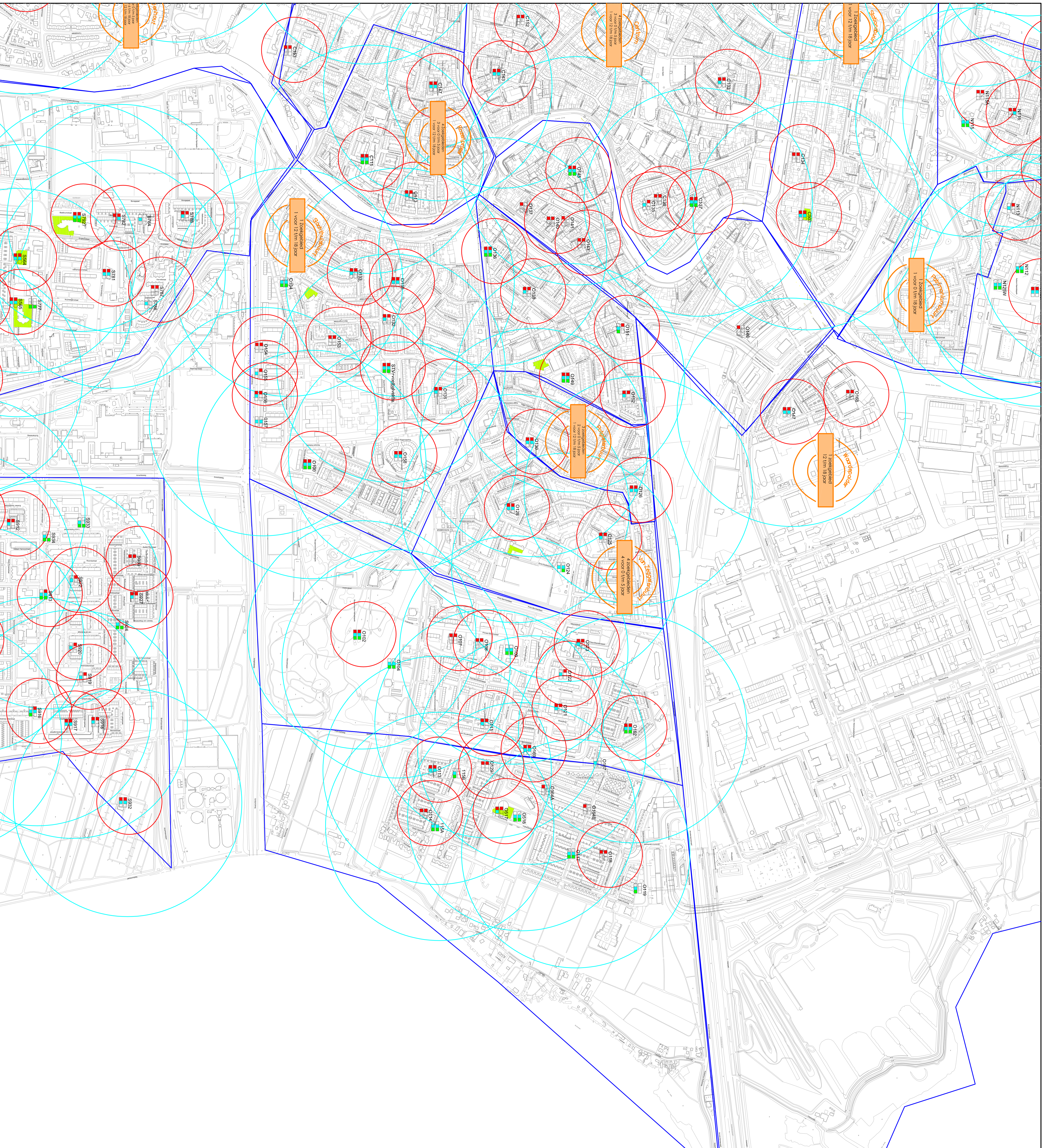
 Doelgroep jeugd 6 t/m 11 jaar

 Doelgroep jongeren 12 t/m 18 jaar

 Actieradius kinderen 100 meter

 Actieradius jeugd 300 tot 400 meter

 Zoekgebied totaal



Tekening: Streefbeeld speelplekken buurten
12,30,31,32,33,34,35 en 36

Project: Speelruimteplan Haarlem

Projectnr.: 624.03 Datum: 06/05/2011

Schaal: n.v.t. Teknr: 624.03/005

Formaat: A0 Tekenaar: OBB

Contactgegevens: Elske Oost

Telefoon: 0570 - 61 60 05

E-mail: info@obb-ingenieurs.nl