

Actieplan spelen

d.d. 11 oktober 2011

Samenvatting

Een tekort aan speelplaatsen in de buurt. Dat wordt door Haarlemse ouders het meest genoemd als knelpunt in het Haarlemse aanbod van jeugdvoorzieningen. Uit onderzoek van het bureau Onderzoek en Statistiek Haarlem (OenS), uitgevoerd op initiatief van het CDA Haarlem, blijkt dat 43% van de ouders met jonge kinderen ontevreden is over het aanbod van speelplaatsen in Haarlem. Naar hun oordeel is dit aanbod zowel kwalitatief als kwantitatief onvoldoende.

Deze cijfers zijn zorgelijk. Het succes van Haarlem als woonstad, en daarmee de Haarlemse woningmarkt en lokale economie, zijn in grote mate afhankelijk van de aantrekkelijkheid van Haarlem voor jonge gezinnen. Het CDA Haarlem pleit dan ook voor een 'Actieplan spelen' en doet hiervoor de volgende voorstellen:

1. Extra geld voor onderhoud openbare speelruimte,
2. Toegang tot speeltuinen gratis voor HaarlemPas houders,
3. Spelen standaard en serieus meewegen als 'ruimteclaim' bij (her-) inrichting openbare ruimte,
4. Vergroten betrokkenheid buurtbewoners bij speelplaatsen in de buurt, bijvoorbeeld door cofinanciering van eigen initiatieven,
5. Gericht aantrekken van provinciale- en rijkssubsidies ten behoeve van spelen,
6. Woningbouwcorporaties verleiden tot het realiseren van meer speelplaatsen,
7. Informatiecampagne voor het vergroten van de bekendheid van bestaande speelplaatsen,
8. Vraag en aanbod van speelplaatsen beter op elkaar afstemmen,
9. Monitoring van de tevredenheid van Haarlemmers over speelplaatsen met indicator in begroting.

Inleiding

Haarlem is een prachtige stad! Om oud in te worden en om in op te groeien. De combinatie van de grootstedelijke voorzieningen met de sociale geborgenheid in de wijken, zorgt voor het succes van Haarlem bij jonge ouders.

Er is echter ook een keerzijde. Op veel plaatsen lijkt er een tekort te (zijn) ontstaan aan voorzieningen voor kinderen en jongeren. Wachtlijsten voor de kinderopvang bedragen in bepaalde wijken soms wel twee jaar. Bij de voor- en naschoolse-opvang is het vaak niet veel beter. Voor middelbare scholen moet geloot worden, voor sportclubs en zwemlessen bestaan wachtlijsten. En ook voor het basisonderwijs wordt door het college gezocht naar manieren om de grote vraag in sommige buurten te reguleren. De mogelijkheden van ouders, kinderen en jongeren om in de eigen buurt gebruik te kunnen maken van voorzieningen, staan ernstig onder druk.

De kracht van Haarlem ligt al decennia lang in de woonkwaliteit. De Haarlemse woningmarkt en de Haarlemse economie zijn er sterk bij gebaat dat Haarlem een aantrekkelijke werking blijft houden op jonge gezinnen. Daarvoor is een adequaat aanbod van jeugdvoorzieningen, nu en in de toekomst, een vereiste.

Onderzoek

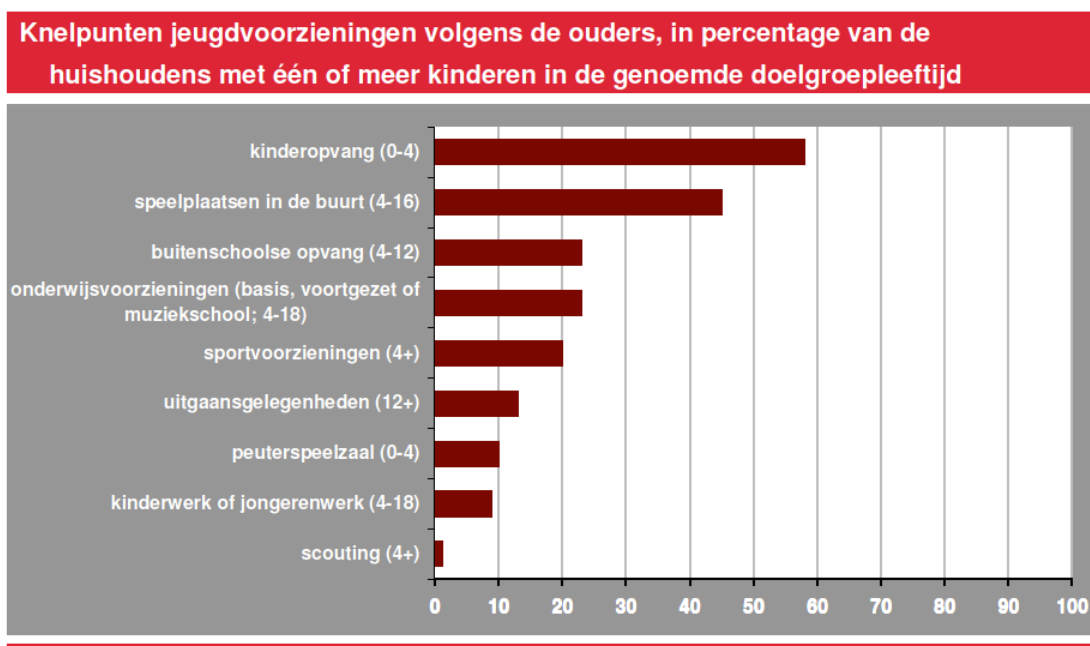
De zorgen over het aanbod van jeugdvoorzieningen in Haarlem is aanleiding geweest voor het CDA Haarlem om, met een beroep op de voor de raad beschikbare ambtelijke capaciteit, onderzoek te doen naar de door Haarlemmers ervaren knelpunten in de jeugdvoorzieningen. De probleemstelling voor dit onderzoek was:

Waar zit in Haarlem de mismatch tussen vraag en aanbod van voorzieningen voor kinderen en jongeren?

De opzet en resultaten van dit onderzoek zijn opgenomen in de rapportage 'Peiling knelpunten jeugdvoorzieningen' van Onderzoek en Statistiek Haarlem (OenS – oktober 2011), zie bijlage.

Kinderopvang & speelplaatsen

Gebruikmakend van het digipanel heeft OenS 454 huishoudens met thuiswonende kinderen en 112 jongeren geïnterviewd over de jeugdvoorzieningen in Haarlem. Hierbij werd 'Speelplaatsen in de buurt' het vaakst als knelpunt genoemd. Wanneer de genoemde knelpunten worden afgezet ten opzichte van de omvang van de doelgroep naar leeftijd (zie tabel) dan blijkt de kinderopvang en 'speelplaatsen in de buurt' beiden als grootste knelpunten naar voren komen.



Bron: Peiling knelpunten jeugdvoorzieningen, OenS Haarlem, oktober 2011

Dat kinderopvang als knelpunt naar voren komt, is geen verrassing. Al jaren zijn er lange wachtlijsten en hoewel de gemeentelijke rol hierbij beperkt is heeft het huidige college reeds in maart van dit jaar een plan van aanpak opgesteld voor de aanpak van deze wachtlijsten (Plan van aanpak vermindering wachtlijsten kinderopvang, 1 maart 2011, Reg. Nummer: 2011/12932).

De ontevredenheid met het aanbod van speelplaatsen raakt echter direct een verantwoordelijkheid van de gemeente. In 2008 heeft de raad middels de motie 'Zandhappen' (PvdA, SP, VVD) het college al opgeroepen meer openbare zandbakken te realiseren. De evaluatie van het Speelruimteplan in 2009 was vervolgens aanleiding tot een initiatiefvoorstel Groen Spelen van de PvdA. Hierin riepen zij het college op om in het volgende Speelruimteplan een uitwerking te geven aan Groen spelen: "klimbomen, touwladders, liggende boomstammen,

hutten bouwen met oud hout, gewoon lekker 'struinen', spelen op een berg zand". Dit initiatiefvoorstel werd raadsbreed aangenomen.

Ondanks deze initiatieven, lijkt Haarlem nog steeds te kampen met een groot tekort aan speelplaatsen. Deze beleving van de Haarlemmers uit het digipanel wordt ook onderbouwd door objectieve cijfers. In een vergelijking van 'Speelruimte in steden met een historische kern en 100.000 – 200.000 inwoners' scoort Haarlem op de maat 'aantal 0-17 jarigen per hectare speelruimte' uitzonderlijk laag.

Speelruimte in steden met een historische kern en 100.000 - 200.000 inwoners, 2008	
<i>aantal 0-17 jarigen per hectare speelruimte</i>	
Arnhem	30
's-Hertogenbosch	38
Enschede	39
Dordrecht	43
Groningen	43
Maastricht	44
Zwolle	45
Nijmegen	51
Breda	68
Haarlem	72
Leiden	78
Amersfoort	105
Gemiddeld	55

Bron: Verwey-Jonker Instituut - Kinderen in Tel; stedenvergelijking door OenS-Haarlem

Ook in het onderzoek 'Visie op wonen in Haarlem' (OenS Haarlem, augustus 2011) komt speelruimte als een belangrijke factor naar voren. Ten behoeve van de actualisatie van de Woonvisie zijn 1.399 respondenten van het digipanel verschillende vragen over wonen in Haarlem voorgelegd. Uit dit onderzoek blijkt dat als er moeten worden gebouwd, dit volgens de Haarlemmers vooral niet ten koste mag gaan van groen (90%) en speelgelegenheden (70%). Als respondenten van mening zijn dat hun wijk ingrijpend zou moeten worden aangepakt, dan worden vuil, te weinig groen, en te weinig/slechte speelgelegenheden het vaakst genoemd als reden.

**Aan welke voorwaarden moet volgens u worden voldaan om verantwoord
nieuwe woningen binnen bestaand Haarlem te bouwen, % (n=1.399) ?**

	percentage
het mag niet ten koste gaan van het groen	90
het mag niet ten koste gaan van de speelruimte voor kinderen	70
het mag niet ten koste gaan van de parkeerruimte	33
het mag niet ten koste gaan van uitbreidingsbehoefte voor bedrijven/kantoren	8
het mag niet ten koste gaan van iets anders	23
anders	8

Bron: Visie op Wonen, OenS Haarlem, augustus 2011

Actieplan Spelen

Voorgaande resultaten zijn door de fractie van het CDA Haarlem besproken met betrokken beleidsmakers van de Gemeente Haarlem. Op basis van de onderzoeksresultaten en de afstemming met beleidsmakers doet het CDA Haarlem de volgende voorstellen:

1. Extra geld voor onderhoud openbare speelruimte,
2. Toegang tot speeltuinen gratis voor HaarlemPas houders,
3. Spelen standaard en serieus meewegen als 'ruimteclaim' bij (her-) inrichting openbare ruimte,
4. Vergroten betrokkenheid buurtbewoners bij speelplaatsen in de buurt, bijvoorbeeld door cofinanciering van eigen initiatieven,
5. Gericht aantrekken van provinciale- en rijkssubsidies en andere initiatieven (bijv. Jantje Beton) ten behoeve van spelen in Haarlem,
6. Woningbouwcorporaties verleiden tot het realiseren van meer speelplaatsen,
7. Informatiecampagne voor het vergroten van de bekendheid van bestaande speelplaatsen,
8. Vraag en aanbod van speelplaatsen beter op elkaar afstemmen,
9. Monitoring van de tevredenheid van Haarlemmers over speelplaatsen met indicator in begroting.

Wij verzoeken de raad en het college bovenstaande punten te betrekken bij de behandeling van de Begroting 2012 en het in ontwikkeling zijnde Speelruimteplan.



Haarlem


Reageren
o.en.s@haarlem.nl

Concernstaf
Afdeling Onderzoek en
Statistiek,
Grote Markt 2,
2011 RD Haarlem

oktober 2011

Gemeente Haarlem, Onderzoek en Statistiek

Peiling knelpunten jeugdvoorzieningen



Peiling knelpunten jeugdvoorzieningen

Colofon

Opdrachtgever	Gemeente Haarlem, CDA-fractie
Samenstelling	Gemeente Haarlem Hoofdafdeling Concernstaf Afdeling Onderzoek en Statistiek Postbus 511, 2003 PB Haarlem Telefoon: 023-5113018 Fax: 023-5113441 E-mail: o.en.s@haarlem.nl Internet: www.haarlem.nl/ Haarlem A-Z/ Feiten en cijfers
Bezoekadres	Stadhuis, Grote Markt 2, 2011 RD Haarlem
Samensteller	dr. J.M. Kersloot

Samenvatting van de resultaten

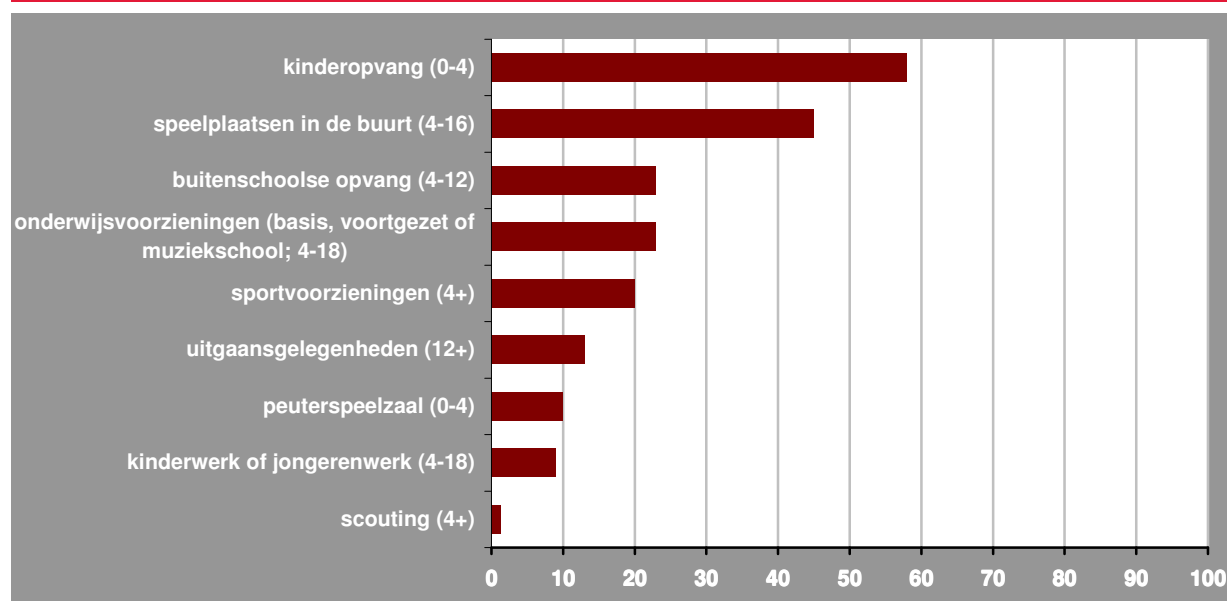
Haarlem is een stad met aantrekkingskracht voor gezinnen. Toch lijkt het erop dat een aantal voorzieningen voor gezinnen beperkt beschikbaar is. Deze indruk/waarneming vormde voor de CDA-fractie van de gemeente Haarlem (de opdrachtgever) de aanleiding onderzoek te doen onder Haarlemmers.

Met het Haarlemse digipanel is door OenS Haarlem onder ouders van thuiswonende kinderen en onder 12-19 jarigen verkend of er sprake is van knelpunten. Ook is er onder andere informatie verzameld over het gebruik van jeugdvoorzieningen en het belang dat men hecht aan de verschillende jeugdvoorzieningen. Het veldwerk heeft plaats gevonden in mei/juni 2011.

In totaal zijn er door de ondervraagde ouders 504 knelpunten genoemd. 'Speelplaatsen in de buurt' wordt het vaakst als knelpunt gezien (31% van de genoemde knelpunten). In afnemende omvang worden knelpunten ook in verband gebracht met de volgende items: onderwijsvoorzieningen (18%), sportvoorzieningen (16%) en kinderopvang (13%).

Wanneer de knelpunten worden afgezet ten opzichte van de omvang van de doelgroep naar leeftijd (zie afbeelding) dan blijkt de kinderopvang een groter knelpunt te zijn dan de absolute omvang sec doet vermoeden; ruim de helft van de huishoudens die in de doelgroep vallen, ervaart kinderopvang als een knelpunt. Hetzelfde geldt voor het item 'speelplaatsen in de buurt'; ook hier ervaren velen, ruim vier op de tien (43%) van de doelgroep, dit als een knelpunt. De andere onderscheiden items worden in minder mate als een knelpunt ervaren (door circa 20% of minder).

Knelpunten jeugdvoorzieningen volgens de ouders, in percentage van de huishoudens met één of meer kinderen in de genoemde doelgroepleeftijd



Bij het *knelpunt kinderopvang* wordt het vaakst genoemd dat er een wachtlijst is voor het kinderdagverblijf van voorkeur. Daarna wordt het vaakst genoemd dat er onvoldoende aanbod van kinderdagverblijven is op de voorkeursdagen.

De vaakst genoemde reden bij *het knelpunt speelplaatsen* is 'er is onvoldoende aanbod van.....'. In de toelichting over wat men mist, worden vaak de woorden speelplaatsen, speelplaats, speeltuinen en groen gebruikt. 'Beschikbare aanbod heeft onvoldoende kwaliteit' is het als tweede genoemde knelpunt. Er wordt hier vaak op gewezen dat hetgeen dat wordt aangeboden niet (meer) aansluit op de vraag en dat er sprake is van achterstallig onderhoud (vies).

Samenvatting van de resultaten (vervolg)

De vaakst voorkomende reden bij *het knelpunt buitenschoolse opvang* is 'er is een wachtlijst voor de reguliere buitenschoolse opvang van mijn voorkeur'

Bij *het knelpunt onderwijsvoorzieningen* (basis, voortgezet of muziekschool) wordt door de ouders het vaakst 'ander knelpunt' genoemd (35% van de genoemde redenen). Men zegt hier vooral dat het muziekonderwijs erg duur is.

27% van de genoemde redenen gaat over onvoldoende aanbod. Daarbij komen zowel het basisonderwijs, het voortgezet onderwijs en muziekscholen naar voren.

Bij bijna een kwart van de redenen refereert men aan een wachtlijst. Het basisonderwijs wordt daarbij het vaakst genoemd. Ook muziekschool en voortgezet onderwijs worden vermeld.

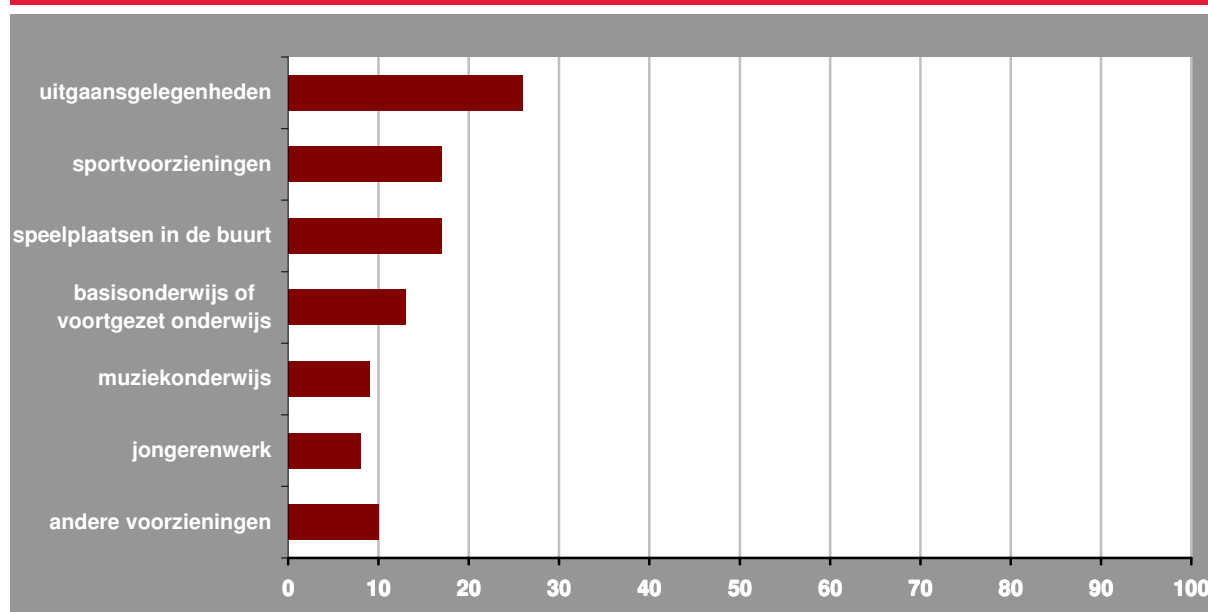
Wat betreft het *knelpunt sportvoorzieningen* wordt door de ouders het vaakst gezegd dat er 'onvoldoende aanbod is van.....'. Verschillende sporten/accommodaties, worden vaker genoemd: voetbal (openbaar), speelveldjes, basketbal, skatebanen, buitenspeelplaatsen en zwembad/zwemwater. Het valt op dat er een accent ligt bij 'sporten in de buurt', als onderdeel van de openbare speelruimte (er is sprake van een overlap met het knelpunt speelplaatsen).

De algemene lijn is, dat de mate van gebruik van jeugdvoorzieningen lager is dan de mate dat ouders deze voorziening belangrijk vinden. Dit geeft de indicatie van een kwalitatieve vraag. Bij de items muziekschool en speeltuin is het verschil tussen 'gebruik' en 'de mate dat men het belangrijk vindt', relatief groot (respectievelijk 30%-punt en 29%-punt).

Bij de slotvraag konden ouders aangeven of ze vinden dat er nog andere voorzieningen ontbreken dan de voorzieningen die tot dan toe in de vragenlijst aan de orde zijn gekomen. Er wordt hier veelal gerefereerd aan speelplekken, in het algemeen maar ook in het bijzonder (trapveldjes veldjes, voetballen, speeltuinen, plek waar je hutten kunt bouwen e.d.). Ook wordt gewezen op de behoefte aan activiteiten, specifiek ook voor de oudere jeugd (jeugdhonken, buurthuizen, hangplekken).

Volgens de ondervraagde oudere jeugd zelf, in de leeftijd van 12 tot en met 18 jaar, zijn er nauwelijks knelpunten (zie onderstaande afbeelding). Meestal ervaart minder dan 20% een item als een knelpunt. De uitgaansgelegenheden vormen hier de uitzondering; met 26% wordt het het vaakst als knelpunt genoemd. De jongeren geven daarbij vooral aan meer uitgaansvoorzieningen te willen hebben die aansluiten op hun leeftijd.

Knelpunten jeugdvoorzieningen volgens 12-19 jarigen, in procenten



Inhoudsopgave

Samenvatting van de resultaten	3
Samenvatting van de resultaten (vervolg).....	4
Inhoudsopgave.....	5
Inleiding: aanleiding, methode en respons	6
Resultaten: gebruik jeugdvoorzieningen in Haarlem	7
Resultaten: gebruik uitgaansgelegenheden door jeugd in Haarlem	8
Resultaten: gebruik sportvoorzieningen door jeugd in Haarlem.....	9
Resultaten: jeugdvoorziening is belangrijk in Haarlem	10
Resultaten: alle knelpunten op een rijtje	11
Resultaten: knelpunt speelplaatsen.....	12
Resultaten: onvoldoende aanbod van speelplaatsen (aangemaakt via www.wordle.net)	13
Resultaten: beschikbare aanbod speelplaatsen heeft onvoldoende kwaliteit (aangemaakt via www.wordle.net).....	14
Resultaten: andere genoemde knelpunten bij speelplaatsen (aangemaakt via www.wordle.net) ...	15
Resultaten: knelpunt kinderopvang	16
Resultaten: knelpunt onderwijsvoorzieningen	17
Resultaten: andere genoemde knelpunten bij onderwijsvoorzieningen (aangemaakt via www.wordle.net).....	18
Resultaten: knelpunt buitenschoolse opvang	19
Resultaten: knelpunt sportvoorzieningen	20
Resultaten: andere jeugdvoorzieningen die onvoldoende aanwezig zijn in Haarlem 1	21
Resultaten: andere jeugdvoorzieningen die onvoldoende aanwezig zijn in Haarlem 2 (aangemaakt via www.wordle.net).....	22
Resultaten: knelpunten volgens de jeugd zelf.....	23

Inleiding: aanleiding, methode en respons

Aanleiding en methode

Haarlem is een stad met aantrekkingskracht voor gezinnen. Toch lijkt het erop dat een aantal voorzieningen voor gezinnen beperkt beschikbaar is. Deze indruk/waarneming vormde voor de CDA-fractie van de gemeente Haarlem (de opdrachtgever) de aanleiding onderzoek te doen onder Haarlemmers.

Met het Haarlemse digipanel is door OenS Haarlem onder ouders van thuiswonende kinderen en onder 12-19 jarigen verkend of er sprake is van knelpunten. Ook is er onder andere informatie verzameld over het gebruik van jeugdvoorzieningen en het belang dat men hecht aan de verschillende jeugdvoorzieningen. Het veldwerk heeft plaats gevonden in mei/juni 2011.

De jeugdvoorzieningen die aan de orde zijn gesteld, betreffen:

- sport (gesubsidieerd, commercieel en recreatief);
- uitgaan;
- onderwijs (PO, VO, muziekonderwijs);
- welzijn (kinderwerk, tienerwerk en jongerenwerk);
- peuterspeelzaalwerk (regulier, Voor- en Vroegschoolse Educatie);
- kinderopvang (regulier, buitenschools);
- scouting;
- speelplaatsen (speeltuinen, openbare speelvoorzieningen).

Respons

Er zijn 2.357 volwassen respondenten benaderd. De algehele respons was 50,2%. Niet elk huishouden heeft echter thuiswonende kinderen; in de respons konden 454 huishoudens met thuiswonende kinderen worden geteld (in totaal zijn er 21.260 gezinnen met kinderen in Haarlem). De respons is betrouwbaar op het 95% betrouwbaarheidsniveau (foutenmarge: 5%). Voor sommige subgroepen, zoals die van de huishoudens met één of meer kinderen tot vier jaar, is de statistische foutenmarge iets hoger (maximaal 10%).

In de respons zijn huishoudens met kinderen uit alle leeftijdsklassen vertegenwoordigd (zie onderstaande tabel).

Aantal huishoudens in de respons met één of meer kinderen in de betreffende leeftijd

	aantal
< 4 jaar	116
4 t/m 11 jaar	191
12 t/m 17 jaar	182
18 jaar of meer	124

Er zijn tevens 414 personen van 12 tot en met 18 jaar benaderd. De respons is 112 personen (27,2%). De foutenmarge bedraagt 9% (er wonen circa 11.000 12-19 jarigen in Haarlem).

In de tekst wordt een enkele keer gesproken over wel of niet een verschil, bijvoorbeeld een verschil tussen stadsdelen in de mate dat er een knelpunt wordt ervaren. Deze verschillen hebben betrekking op significante verschillen (betrouwbaarheidsniveau: 95%).

Resultaten: gebruik jeugdvoorzieningen in Haarlem

Gebruik jeugdvoorzieningen in Haarlem, % van de huishoudens met één of meer kinderen

	percentage
park/grasveld/natuur	72
sportvereniging/een commerciële sportaanbieder	67
stoep	63
openbare speelplaats	58
basisschool	44
schoolplein	43
uitgaansgelegenheden	38
speeltuin	37
voortgezet onderwijs	32
reguliere buitenschoolse opvang	21
skatebaan	17
kinderdagverblijf	15
muziekschool	14
hangplek	11
kinderwerk (4-12)	9
reguliere peuterspeelzaal	6
Cruyff Court	5
scouting	5
jongerenwerk (12-18)	4
buitenschoolse opvang door gastouders	3
kinderopvang (0-4) door gastouders	3
VVE-peuterspeelzaal	1
anders	7

Door 44% van de huishouden met één of meer kinderen wordt een basisschool bezocht. Dit is voor het voortgezet onderwijs 32%.

Park/grasveld/natuur wordt vaak gebruikt in huishoudens met één of meer kinderen: door 72% van de huishoudens. Gebruik van sportvoorzieningen (bij een vereniging of een commerciële sportaanbieder) staat ook hoog genoteerd: 67%.

Door bijna vier op de tien (38%) huishoudens met één of meer kinderen wordt door kinderen gebruik gemaakt van de uitgaansgelegenheden in Haarlem volgens de ouders.

Resultaten: gebruik uitgaansgelegenheden door jeugd in Haarlem

Gebruik uitgaansgelegenheden door jeugd in Haarlem, % van de genoemde uitgaansgelegenheden

	door ouder* genoemd	door kinderen** genoemd
bioscoop	20	18
kroeg	17	17
Patronaat	15	15
restaurant	13	16
kantine/clubhuis sportclub	9	7
Lichtfabriek	9	6
disco	7	9
theater	6	9
Flinty's	2	2
anders	2	1
weet niet	0	0

* n=633, ** 12 tot en met 18 jarigen; n=112

Volgens de ouders maken hun kinderen het vaakst gebruik van een bioscoop in Haarlem (20% van de genoemde uitgaansvoorzieningen). Hoog scoren ook: kroeg (17%), Patronaat (15%) en restaurant (13%).

Het door de ouders aangegeven patroon van het gebruik van uitgaansgelegenheden sluit aan bij wat de jongeren zelf zeggen dat ze doen als zij uitgaan (aan de kleine verschillen kan geen betekenis worden toegekend).

Resultaten: gebruik sportvoorzieningen door jeugd in Haarlem

De sport* die kinderen in de afgelopen 12 maanden het meest hebben gedaan in Haarlem, % van de genoemde sporten

	percentage
voetbal (veld + zaal)	18
zwemsport	15
danssport + ballet	10
hockey	8
judo	6
gymnastiek/turnen	6
tennis	5
fitness	4
andere vechtsporten dan judo	4
paardrijden	4
schaatsen	2
atletiek	2
honk- en softbal	2
korfbal	2
badminton	1
basketbal	1
watersport (zeilen, roeien etc.)	1
denksport (schaken, bridge etc.)	1
skaten/skeeleren	1
squash	1
wandelsport	1
andere sport	4

**het gaat om kinderen die lid zijn van een reguliere sportvereniging of een commerciële sportaanbieder in Haarlem; één antwoord per kind, n=481*

In huishoudens met één of meer kinderen hebben de kinderen in de afgelopen 12 maanden het meest voetbal beoefend (18% van de genoemde sportvoorzieningen). Veel voorkomende sporten zijn tevens: zwemsport (15%), danssport, inclusief ballet (10%) en hockey (8%).

Resultaten: jeugdvoorziening is belangrijk in Haarlem

Jeugdvoorziening is belangrijk in Haarlem, % van de huishoudens met één of meer kinderen

	percentage
park/grasveld/natuur	89
stoep	78
openbare speelplaats	77
reguliere sportverenigingen (zoals een voetbalclub)	74
speeltuin	66
recreatieve sportvoorzieningen (zoals een skatebaan of een Cruyff Court)	58
schoolplein	54
uitgaansgelegenheden	46
muziekschool	44
commerciële sportvoorzieningen (zoals een sportschool)	40
skatebaan	29
hangplek	25
Cruyff Court	25
buitenschoolse opvang	24
kinderopvang	21
scouting	14
kinderwerk of jongerenwerk	13
peuterspeelzaal	11

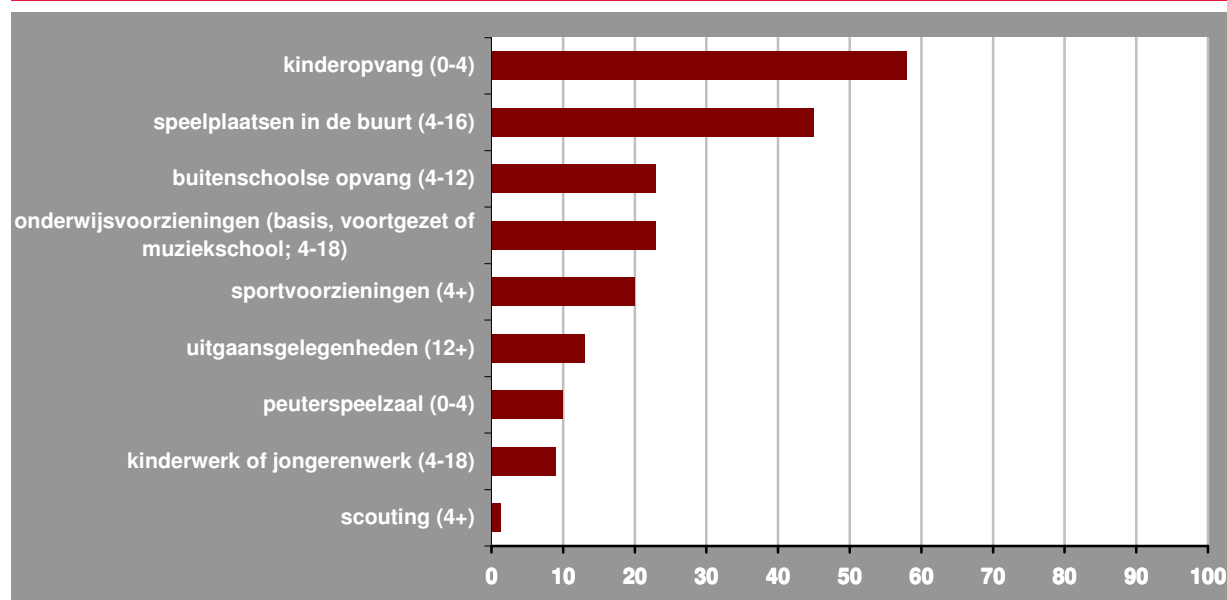
In de huishouden met één of meer kinderen vindt 89% park/grasveld/natuur belangrijk. Gebruik van de stoep (78%), een openbare speelplaats (77%), een reguliere sportvereniging (74%) en een speeltuin (66%) worden ook vaak gezien als een belangrijke voorziening.

Resultaten: alle knelpunten op een rijtje

Knelpunten, n=504

	percentage
speelplaatsen in de buurt	31
onderwijsvoorzieningen (basis, voortgezet of muziekschool)	18
sportvoorzieningen	16
kinderopvang	13
buitenschoolse opvang	8
uitgaansgelegenheden	6
kinderwerk of jongerenwerk	4
peuterspeelzaal	2
scouting	1

Knelpunten jeugdvoorzieningen volgens de ouders, in percentage van de huishoudens met één of meer kinderen in de genoemde doelgroepleeftijd



In totaal worden 504 knelpunten door de ouders genoemd. 'Speelplaatsen in de buurt' wordt het vaakst genoemd (31% van de genoemde knelpunten). Veel genoemde knelpunten zijn ook: onderwijsvoorzieningen (18%), sportvoorzieningen (16%) en kinderopvang (13%).

Wanneer de knelpunten worden afgezet ten opzichte van de omvang van de doelgroep naar leeftijd (zie afbeelding) dan blijkt vooral de kinderopvang een groter knelpunt te zijn dan de absolute omvang sec doet vermoeden. Ook het knelpunt speelplaatsen in de buurt, en in mindere mate de buitenschoolse opvang, worden dan een vaker voorkomend knelpunt.

Resultaten: knelpunt speelplaatsen

Knelpunt speelplaatsen, % van de genoemde redenen en absoluut

	percentage	absoluut
er is onvoldoende aanbod van... beschikbare aanbod heeft onvoldoende kwaliteit speelplaatsen zijn te ver weg	36	125
toegankelijkheid van de speeltuinen is onvoldoende (vanwege hek, openingstijden, entreegeld, lidmaatschap e.d.) ander knelpunt	22	79
	18	65
	10	36
	13	47
TOTAAL	100	352

Er is door de ouders 352 keer een specificatie gegeven van de aard van het knelpunt speelplaatsen (men kon meerdere antwoorden geven). Er zijn geen verschillen tussen de stadsdelen wat betreft de mate waarin dit knelpunt wordt genoemd.

Ruim een derde van de knelpunten (36%) heeft betrekking op het item 'er is onvoldoende aanbod van.....'. Bij de toelichting over wat men mist, worden vaak de woorden speelplaatsen, speelplaats, speeltuinen en groen gebruikt. Een aantal malen wordt ook specifiek ingegaan op de behoefte aan een plek voor de oudere jeugd. Ook refereert men verschillende malen aan het oplossen van de spanning tussen 'spelen' en 'verkeer' (verbeteren verkeersveiligheid) en het mogelijk sluiten van het Paradijsje (in de binnenstad).

Ruim een vijfde (22%) van de genoemde knelpunten heeft betrekking op 'beschikbare aanbod heeft onvoldoende kwaliteit'. Veel gebruikte woorden hierbij zijn: speelplaats, speeltoestellen, toestellen en vies. Er wordt hier vaak op gewezen dat hetgeen dat wordt aangeboden niet (meer) aansluit op de vraag en dat er sprake is van achterstallig onderhoud. Bij deze vraag herhaalt men eveneens vaak nogmaals dat er helemaal geen aanbod in de buurt is.

De antwoorden bij 'onvoldoende aanbod' en 'onvoldoende kwaliteit' gaan ook verschillende keren in op de spanning tussen verschillende groepen gebruikers (verdringen, territoriumdrift, e.d.).

Bijna een vijfde (18%) van de knelpunten heeft betrekking op 'speelplaatsen zijn te ver weg'. 10% gaat over de onvoldoende toegankelijkheid van speeltuinen (vanwege hek, openingstijden, entreegeld, lidmaatschap e.d.).

13% gaat over een 'ander knelpunt'. Ook hier springt het woord speeltuin er uit. Andere aandachtspunten zijn: (een plek voor) de oudere jeugd, hondenpoep, het verkeer, de auto en de mogelijke sluiting van het Paradijsje.

Op de volgende drie bladzijden worden drie knelpunten bij speelplaatsen (respectievelijk onvoldoende aanbod, onvoldoende kwaliteit en ander knelpunt) gevisualiseerd (aangemaakt via www.wordle.net).

Resultaten: beschikbare aanbod speelplaatsen heeft onvoldoende kwaliteit (aangemaakt via www.wordle.net)



Resultaten: knelpunt kinderopvang

Knelpunt kinderopvang, % van de genoemde redenen en absoluut		
	percentage	absoluut
er is een wachtlijst voor het kinderdagverblijf van mijn voorkeur	29	47
er is onvoldoende aanbod van kinderdagverblijven op mijn voorkeursdagen	24	39
er is in het algemeen onvoldoende aanbod van kinderdagverblijven	18	29
kinderopvang is te duur	9	15
beschikbare aanbod van kinderdagverblijven heeft onvoldoende kwaliteit	6	10
er is onvoldoende aanbod van gastouders	4	6
beschikbare aanbod van gastouders heeft onvoldoende kwaliteit	1	2
ander knelpunt	9	14
TOTAAL	100	162

Er zijn door de ouders 162 redenen gegeven voor het knelpunt kinderopvang (men kon meerdere redenen geven). Het vaakst wordt genoemd dat er een wachtlijst is voor het kinderdagverblijf van voorkeur (29% van de genoemde redenen). Daarna wordt het vaakst genoemd dat er onvoldoende aanbod van kinderdagverblijven is op de voorkeursdagen (24%). Bijna een vijfde van de redenen (18%) heeft betrekking op 'er is in het algemeen onvoldoende aanbod van kinderdagverblijven'.

Resultaten: knelpunt onderwijsvoorzieningen

Knelpunt onderwijsvoorzieningen, % van de genoemde redenen en absoluut

	percentage	absoluut
er is onvoldoende aanbod van....	27	36
er is een wachtlijst voor.....	23	31
beschikbare aanbod heeft onvoldoende kwaliteit	15	20
ander knelpunt	35	47
TOTAAL	100	134

In totaal worden door de ouders 134 knelpunten in verband met het onderwijs gegeven (men kon meerdere redenen geven).

Het vaakst wordt 'ander knelpunt' genoemd (35% van de genoemde redenen). Men zegt daar vaak dat het muziekonderwijs erg duur is. 27% van de genoemde redenen gaat over onvoldoende aanbod. Daarbij komen zowel het basisonderwijs, het voortgezet onderwijs en muziekscholen naar voren. Bijna een kwart van de redenen refereert aan een wachtlijst. Het basisonderwijs wordt daarbij het vaakst genoemd. Ook muziekschool en voortgezet onderwijs worden genoemd.

Op de volgende bladzijde wordt het knelpunt 'ander knelpunt onderwijsvoorzieningen' gevisualiseerd (aangemaakt via www.wordle.net)

Resultaten: andere genoemde knelpunten bij
 onderwijsvoorzieningen (aangemaakt via www.wordle.net)



Resultaten: knelpunt buitenschoolse opvang

Knelpunt buitenschoolse opvang, absoluut

	absoluut
er is een wachtlijst voor de reguliere buitenschoolse opvang van mijn voorkeur	25
er is onvoldoende aanbod van reguliere buitenschoolse opvang	17
beschikbare aanbod van reguliere buitenschoolse opvang heeft onvoldoende kwaliteit	12
er is onvoldoende aanbod van buitenschoolse opvang door gastouders	2
beschikbare aanbod van buitenschoolse opvang door gastouders heeft onvoldoende kwaliteit	1
ander knelpunt	19
TOTAAL	76

Er worden door de ouders 76 knelpunten in relatie tot de buitenschoolse opvang vermeld (men kon meerdere redenen geven). De vaakst voorkomende is 'er is een wachtlijst voor de reguliere buitenschoolse opvang van mijn voorkeur' (25 keer).

Resultaten: knelpunt sportvoorzieningen

Knelpunt sportvoorzieningen, % van de genoemde redenen en absoluut

	percentage	absoluut
er is onvoldoende aanbod van	28	41
er zijn wachtlijsten voor...	21	31
beschikbare aanbod heeft onvoldoende kwaliteit	12	17
het aanbod is te ver weg	19	28
ander knelpunt	19	28
TOTAAL	100	145

Er is onvoldoende aanbod van, absoluut

	absoluut
voetbal, openbaar	7
speelveldje	6
basketbal	4
buitenspeelplaatsen	4
skatebanen	4
zwembad/zwemwater	4
hockey	3
dansen	2
speelplaatsen	2
speeltuinen	2
voetbal/voetbalclub	2
breakdansen	1
handbal	1
hiphop dansen	1
tennis	1
volleybal	1
windsurfen	1
TOTAAL	46

In totaal worden er door de ouders 145 redenen als knelpunt voor de sportvoorzieningen aangekruist (men kon meerdere redenen geven).

In 28% van de gevallen zegt men dat er 'onvoldoende aanbod is van...'. Verschillende sporten/accommodaties, worden vaker genoemd: voetbal (openbaar), speelveldjes, basketbal, skatebanen, buitenspeelplaatsen en zwembad/zwemwater. Het valt op dat er een accent ligt bij 'sporten in de buurt', als onderdeel van de openbare speelruimte (er is sprake van een overlap met het knelpunt speelplaatsen).

Wachtlijsten (21% van de genoemde redenen) zijn er voor hockey (9 keer genoemd), zwemles (7 keer genoemd), zwemmen (7 keer genoemd) en tennis (2 keer genoemd).

Resultaten: andere jeugdvoorzieningen die onvoldoende aanwezig zijn in Haarlem 1

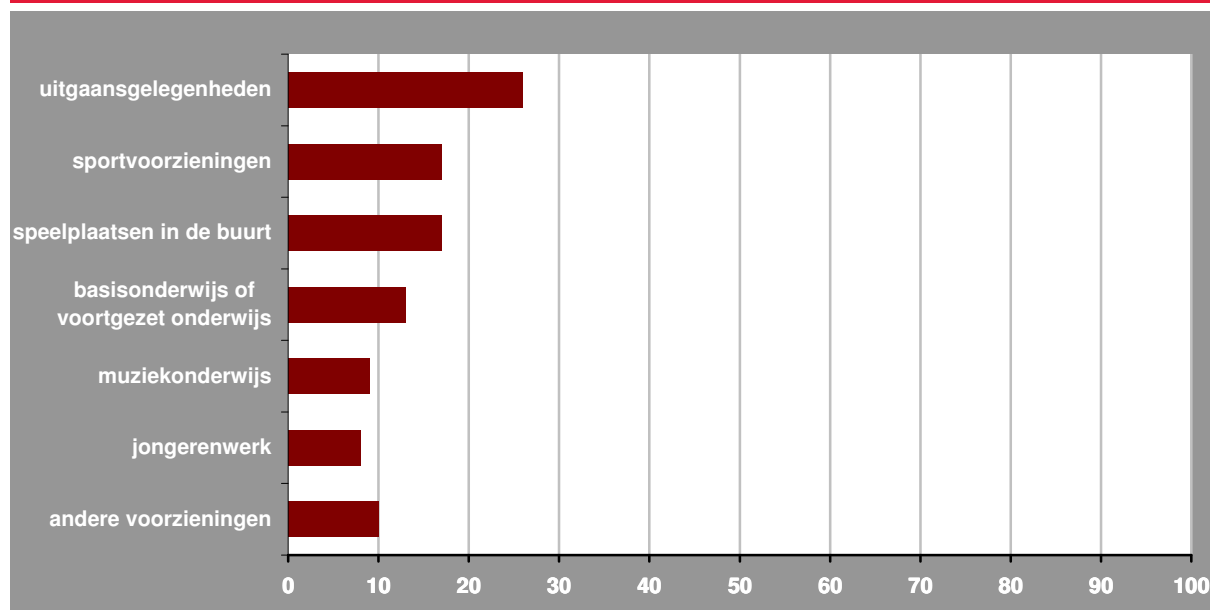
81 ouders geven bij de slotvraag aan dat ze vinden dat er nog andere voorzieningen ontbreken dan de voorzieningen die tot dan toe in de vragenlijst aan de orde zijn geweest.

Er wordt veelal gerefereerd aan speelplekken, in het algemeen maar ook in het bijzonder (trapveldjes veldjes, voetballen, speeltuinen, plek waar je hutten kunt bouwen e.d.). Ook wordt gewezen op de behoefte aan activiteiten, specifiek ook voor de oudere jeugd (jeugdhonken, buurthuizen, hangplekken).

Op de volgende bladzijde wordt het item 'zijn er nog andere jeugdvoorzieningen waarvan u vindt dat ze in Haarlem onvoldoende aanwezig zijn?' gevisualiseerd (aangemaakt via www.wordle.net)

Resultaten: knelpunten volgens de jeugd zelf

Knelpunten jeugdvoorzieningen volgens 12-19 jarigen, in procenten



Volgens de ondervraagde jeugd, 12 tot en met 18 jarigen, zijn er nauwelijks knelpunten qua jeugdvoorzieningen.

Uitgaansgelegenheden wordt het vaakst genoemd (26%). Men geeft vooral aan uitgaansvoorzieningen te willen hebben die aansluiten op specifiek hun leeftijd. Ter illustratie de genoemde antwoorden:

- 16+ plekken;
- cafés voor jongeren onder de 18;
- clubs;
- clubs in Haarlem waar je echt goed kan dansen;
- dingen die je kunt doen van 14 tot 18 jaar, met uitzondering van smack en fris en al dat soort feestjes;
- discotheken;
- discotheken;
- discotheken die geciviliseerd zijn;
- discotheken, kroegen gericht op jongeren;
- discotheken/dansgelegenheden met een goede sfeer en 16+;
- feesten;
- feesten of cafés voor jongeren onder de 16;
- feesten van 16+. Er zijn wel veel feesten van 18+;
- feesten voor tieners vanaf 14 jaar;
- kroegjes, plekken voor hipsters;
- leuke dingen die je kan doen;
- leuke uitgaansgelegenheden voor 16+;
- speciale clubs/kroegen voor jongeren van 16-18;
- uitgaansgebieden voor kinderen vanaf 12 jaar;
- uitgaansgelegenheden voor jongen van 12 tot 16, bars, clubs;
- uitgaansgelegenheden voor mensen onder de 18 (en soms ook 16);
- uitgaansgelegenheden voor onder de 16 jaar;
- van kroegen of clubs vanaf 16 jaar waarin je elk weekend in komt en er een goeie sfeer hangt met leuke muziek en leuke mensen;
- verschillende kroegen. Kroegen als `De pompier` verdwijnen.

...the first ... the second ... the third ... the fourth ... the fifth ... the sixth ... the seventh ... the eighth ... the ninth ... the tenth ... the eleventh ... the twelfth ... the thirteenth ... the fourteenth ... the fifteenth ... the sixteenth ... the seventeenth ... the eighteenth ... the nineteenth ... the twentieth ... the twenty-first ... the twenty-second ... the twenty-third ... the twenty-fourth ... the twenty-fifth ... the twenty-sixth ... the twenty-seventh ... the twenty-eighth ... the twenty-ninth ... the thirtieth ... the thirty-first ... the thirty-second ... the thirty-third ... the thirty-fourth ... the thirty-fifth ... the thirty-sixth ... the thirty-seventh ... the thirty-eighth ... the thirty-ninth ... the fortieth ... the forty-first ... the forty-second ... the forty-third ... the forty-fourth ... the forty-fifth ... the forty-sixth ... the forty-seventh ... the forty-eighth ... the forty-ninth ... the fiftieth ... the fifty-first ... the fifty-second ... the fifty-third ... the fifty-fourth ... the fifty-fifth ... the fifty-sixth ... the fifty-seventh ... the fifty-eighth ... the fifty-ninth ... the sixtieth ... the sixty-first ... the sixty-second ... the sixty-third ... the sixty-fourth ... the sixty-fifth ... the sixty-sixth ... the sixty-seventh ... the sixty-eighth ... the sixty-ninth ... the seventieth ... the seventy-first ... the seventy-second ... the seventy-third ... the seventy-fourth ... the seventy-fifth ... the seventy-sixth ... the seventy-seventh ... the seventy-eighth ... the seventy-ninth ... the eightieth ... the eighty-first ... the eighty-second ... the eighty-third ... the eighty-fourth ... the eighty-fifth ... the eighty-sixth ... the eighty-seventh ... the eighty-eighth ... the eighty-ninth ... the ninetieth ... the ninety-first ... the ninety-second ... the ninety-third ... the ninety-fourth ... the ninety-fifth ... the ninety-sixth ... the ninety-seventh ... the ninety-eighth ... the ninety-ninth ... the hundredth ...