



Jaarverslag 2014

van

**De Stichting Fonds voor Urgente Noden voor
Haarlem en Omgeving**

Inhoudsopgave		2
Voorwoord	We leven in een tijd	3
Inleiding	Wie een bijstandsuitkering aanvraagt moet	4
Hoofdstuk 1:	De financiering van de stichting	5
Hoofdstuk 2:	De bij de stichting ingediende aanvragen	8
Hoofdstuk 3:	Signalering op basis van gegevens bij de aanvragen	11
	3.0 Leeftijd en categorieën	11
	3.1 Fondsen met specifieke doelstellingen	13
	3.2 Gemeenten en herkomst cliënten	14
	3.3 Aanvragen per wijk	14
	3.4 Instellingen met aantallen en bestedingen	15
Hoofdstuk 4:	Trends en voorbeelden	16
	4.0 Trends	17
	4.1 Voorbeelden	21
Hoofdstuk 5:	Het functioneren van de stichting.	19
	5.0 Het bestuur	19
	5.1 Raad van Toezicht	19
	5.2 De ambtelijk secretaris	21
	5.3 Vertegenwoordigingen van het bestuur	21
Hoofdstuk 6.	Financiën en ANBI	22
	6.0 Balans	23
	6.1 Rekening van Baten en Lasten	23

Voorwoord

We leven in een tijd waarin er in de hele wereld grote problemen zijn. Problemen als gevolg van het klimaat. Problemen als gevolg van conflicten van politieke of fundamentalistische aard. En problemen van economische en financiële aard. In dat internationale perspectief gezien hebben we het in Haarlem en omstreken goed. Maar ook in ons midden zijn mensen die in urgente nood zijn. Mensen bij wie, vaak door een aaneenschakeling van oorzaken, een financiële nood kan zorgen voor een neerwaartse spiraal waar moeilijk uit te ontsnappen is.

Het aantal aanvragen blijft verder stijgen. Dat is niet verwonderlijk na de langdurende crisis. Iemand die zijn baan verliest, kan vaak de eerste maanden of zelfs de eerste jaren nog wel voldoen aan zijn verplichtingen. Maar als de eigen buffers en de rek in het sociale netwerk is opgebruikt, kan een klein ongeluk een kettingreactie op gang brengen.

Daarnaast is er een duidelijk effect te zien van de veranderingen die worden doorgevoerd in de zorg. Mensen met verstandelijke beperkingen en psychiatrische aandoeningen wonen steeds minder vaak in beschermde omgevingen en krijgen steeds meer eigen verantwoordelijkheid, die zij moeilijk aankunnen. Soms hebben ze alleen maar schulden en geen bed of brood meer. Samen met de hulpverlener kunnen zij vaak weer uit de negatieve spiraal komen met behulp van ons fonds. Ik ben er trots op dat het Fonds Urgente Noden in een groot aantal schrijnende gevallen te hulp heeft kunnen schieten. Voor veel mensen kunnen wij door een financiële bijdrage een groot verschil maken. Het kan een aanzet zijn voor een menswaardiger bestaan.

De Gemeente Haarlem heeft het Fonds Urgente Noden vanaf de start gesteund door het financieren van de organisatiekosten. Deze worden besteed aan een parttime medewerker die voor de snelle en accurate afhandeling van de aanvragen zorgt. Voor 2014 hebben zij ons echter laten weten dat zij niet meer in deze vorm kunnen samenwerken. Ze hebben echter wel een mooi bedrag voor de echte noodhulp toegezegd. Het totaal beschikbare bedrag om uit te keren is mede daardoor weer iets gegroeid. Gelukkig hebben we de regenten van het Sint Jacobs Godshuis bereid gevonden om hun bijdrage te bestemmen aan de organisatiekosten.

Vanaf deze plaats wil ik al onze partners bedanken. De fondsen die structureel en eenmalig bijdragen leveren aan ons fonds én de hulpverleners die namens hun cliënten ons loket weten te vinden.

Ik hoop dat dit verslag u een goed inzicht geeft in onze activiteiten en dat we ook in het komende jaar verder met en voor u mogen werken.

Wij houden graag nauw contact met u. Als u vragen of suggesties voor ons heeft, dan horen wij graag van u. Samen kunnen wij de strijd aan met de Urgente Noden in onze omgeving.

Niny van Oerle,
Voorzitter

Inleiding

Wie een bijstandsuitkering aanvraagt moet

Vooruit kijkend naar 2015 lezen we dat degene die een bijstandsuitkering aanvraagt in Haarlem eerst vier weken lang moet solliciteren voordat hij of zij in aanmerking komt. Mensen hebben vier weken lang geen inkomen waardoor hun schulden vaak verergeren. Werkplein Haarlem is geïntroduceerd en we gaan er van uit dat er minder aanvragen ter overbrugging bij ons Fonds zullen worden gedaan.

Vooruitkijkend, in 2015 is een aantal ingrijpende wijzigingen in werking getreden. Decentralisatie, van a. de jeugdzorg b. de sociale werkvoorziening en c. de zorg, heeft naar de gemeente Haarlem plaatsgevonden.

Jeugdzorg is bij de gemeente Haarlem neergelegd. Eén kind, één gezin, één plan. Dat is de gedachte achter de nieuwe jeugdwet. Op welke hulp kunnen kinderen en ouders nu rekenen? Blijft Jeugdzorg Haarlem deze hulp verlenen? Ook de zorg aan langdurig zieken en ouderen behoort nu tot de gemeentelijke taken.

De participatiewet streeft ernaar mensen aan het werk te helpen die een uitkering krijgen. De kern daarvan is dat er één regeling komt voor iedereen die een beroep doet op één van de volgende sociale wetten: Wwb (bijstand), Wajong (jonggehandicapten) of Wsw (sociale werkvoorziening).

De sociale werkvoorziening zoals Paswerk zal op termijn ophouden te bestaan. Vanaf 2015 komt er geen nieuwe instroom. Wie in de Wsw werkt, houdt zijn rechten en plichten.

Ons Fonds voor Urgente Noden Haarlem en Omgeving kan nog niet beoordelen of bovenstaande veranderingen gevolgen zullen hebben voor het aantal aanvragen van mensen die in de knel komen.

Een ander aspect dat we vaker tegenkomen is de problematiek van mensen met schulden. Zij komen door een opeenstapeling van incasso's steeds vaker onder het bestaansminimum terecht. Zorgverzekeraars, verhuurders en de fiscus weten vaak niet van elkaar hoeveel geld ze bij iemand proberen te innen. Mede daardoor gaan schuldeisers vaak verder dan wettelijk is toegestaan. Zij kunnen dan de eerste levensbehoeften niet meer betalen. Ook de daarbij behorende extra hoge incassokosten zijn vaak funest. Het bestuur heeft al eerder een poging gedaan deze hoge incassokosten aan te kaarten bij de gemeente. In hoofdstuk 4 bij trends laatste alinea zal er nog kort op worden ingegaan.

Voor 2015 verwachten we geen verdere stijging van het aantal aanvragen. De aantallen zullen zich waarschijnlijk stabiliseren en niet hoger worden dan die in 2014.

In het voorliggende jaarverslag 2014 zullen we nader ingaan op de wijze waarop de stichting is omgegaan met de aanvragen, de wijze en verantwoording van de financiën en de details in tabellen aangeven.

In hoofdstuk één (1) zal worden ingegaan op de financiering van de stichting. De namen van fondsen die ons dit jaar weer in staat hebben gesteld om de hoeveelheid aanvragen ook financieel te kunnen honoreren.

In hoofdstuk twee (2) zal aandacht worden besteed aan de ingediende aanvragen en een overzicht worden gegeven van soort en hoeveelheid aanvragen naar categorie met de toegekende bedragen.

In het derde hoofdstuk (3) zullen we nader ingaan op de details en signalen die we tegenkomen bij de aanvragen die door de hulpverleners worden ingediend.

Hoofdstuk vier (4) is een weergave van de opgemerkte signalen uit de aanvragen. We vergelijken die met de landelijke trends en we laten enkele voorbeelden zien.

Hoofdstuk vijf (5) heeft betrekking op het functioneren van de stichting en de Raad van Toezicht. Tevens zullen we in dit hoofdstuk verslag doen van de activiteiten die door het bestuur in 2014 zijn ondernomen.

Het jaarverslag wordt afgesloten met hoofdstuk zes (6) een verkorte jaarrekening 2014. Hiermee legt onze stichting verantwoording af over de bestedingen van de geldmiddelen die ons door de deelnemende fondsen, donateurs en de gemeente Haarlem ter beschikking zijn gesteld.

Hoofdstuk 1: De financiering van de Stichting

De stichting ontvangt geldmiddelen uit drie bronnen:

1. de gemeente Haarlem, een deel voor de werkorganisatie (salaris ambtelijk medewerkster tot 1-07-2014) en daarna een financiële bijdrage voor de ondersteuning van de hulpvragen.
2. fondsen, voor het honoreren van de aanvragen door de hulpverleners van erkende instellingen ingediend.
3. overige fondsen, kerken en particuliere personen die financieel bijdragen aan ons werk.

Ad 1.

De stichting heeft een parttime (0,44 fte) ambtelijk secretaris in dienst. Uit de jaarlijkse bijdrage (€35.000,-) van de gemeente Haarlem werd de ambtelijk secretaris en de overige kosten in voorgaande jaren betaald. Gemeente Haarlem heeft echter aangegeven dat deze subsidie stopt en voor 2014 nog voor de helft (€17.500,-) zal worden bijgedragen. Daarnaast heeft de gemeente Haarlem toegezegd dat voor 2014 € 50.000,- zal worden overgemaakt voor directe hulpverlening en voor 2015 nog € 40.000,-.

Om het tekort voor de werkorganisatie op te vangen hebben de regenten van het Sint Jacobs Godshuis toegezegd dit budget aan te vullen op voorwaarde dat de gemeente Haarlem ons jaarlijks blijft ondersteunen met een substantiële bijdrage voor de directe hulpverlening. Voor de jaren 2016 -2018 moeten nog besluiten worden genomen. Wel heeft wethouder Joyce Langenacker toegezegd dat zij het belang van de stichting zal blijven ondersteunen en zich hard zal maken om ook steun uit de Armoede Nota 2016-2018 te bestemmen voor onze stichting. Het geld wordt immers direct besteed aan hulp voor minima en geeft ze soms net dat zetje om weer verder te kunnen.

Ad2.

Tabel 1a: De namen van Fondsen die in 2012, 2013 en 2014 aan de stichting een bijdrage hebben verleend.

Bijdrage subsidienten in de Raad van Toezicht	2012	2013	2014
Bavo stichting Heemstede	€ 5.000	€ 5.000	€ 5.000
Fonds NN	€ 0	€ 10.000	€ 10.000
J.C. Ruigrok Stichting	€ 10.000	€ 10.000	€ 10.000
Jan Rodink Stichting	€ 0	€ 1.000	€ 2.000
Sint Jacobs Godshuis **	€ 10.000	€ 30.000	€ 30.000
Sint Jacobs Godshuis, fonds Coelombie		€ 3.000	€ 3.500
Sint Jacobs Godshuis, Stichting nota 70		€ 3.000	€ 5.000
Sint Jacobs Godshuis v.m. Stichting Haarlems TBC fonds	€ 1.000	€ 2.000	€ 2.000
Vereniging Vincentius, kledingmagazijn	€ 2.000	€ 2.000	€ 1.000
Stichting AVIOM	€ 7.500	€ 25.000	€ 5.000
Stichting Buytentwist		€ 2.500	€ 2.500
Stichting Carmen ***	€ 10.000	€ 10.000	€ 10.000
Stichting Coelombie	€ 4.000	€ 2.000	€ 2.000
Stichting DBL	€ 6.000	€ 12.000	€ 12.000
Stichting Dorodarte	€ 2.000	€ 2.000	€ 2.000
Stichting Gereformeerd of Burgerweeshuis	€ 2.500	€ 2.500	€ 5.000
Stichting Hulpactie Haarlem		€ 12.500	€ 10.000
Stichting I.S.C.C. Haarlem en omstreken	€ 10.000	€ 17.500	€ 15.000
Stichting Kinderfonds van Dusseldorp	€ 3.000	€ 20.000	€ 25.000
Stichting Nederkoorn – van Dijk	€ 1.000	€ 0	€ 0
Stichting Sluyterman van Loo	€ 10.000	€ 10.000	€ 10.000
Stichting Fonds van wijlen Jacobus van Zanten	€ 5.000	€ 10.000	€ 7.500
Stichting Weeshuis der Doopsgezinden	€ 7.500	€ 15.000	€ 7.500
Stichting Ziekenverpleging Doopsgezinde Gem. Haarlem	€ 8.000	€ 7.500	€ 7.500
Stichting Zonnige Jeugd		€ 2.000	€ 5.000
Woningcorporaties Pre-Wonen, Elan, Ymere	€ 13.122	€ 17.508	€ 12.879
Bijdrage subsidienten in de R.v.T (A)	€ 117.622	€ 234.008	€ 207.379
Gemeente Haarlem	€ 35.000	€ 35.000	€ 67.500
Totaal bijdragen Gemeente Haarlem en Subsidienten A	€ 152.622	€ 269.008	€ 274.879

Alle bovengenoemde bedragen zijn overgemaakt of toegezegd voor 2014.

** Het Sint Jacobs Godshuis heeft zich bereid verklaard m.i.v. 2014 haar bijdrage voor de ondersteuning cliënten om te zetten naar een bijdrage in de apparaatskosten i.v.m. de verandering in beleid van de gemeente Haarlem.

*** Voor de duidelijkheid: de bijdrage van Carmen betreft de ontvangen grote bijdrage van € 60.000,- in 2011, die over een aantal jaren is verdeeld. Hiervan wordt elk jaar € 10.000,- gebruikt.

Ad3.

Tabel 1b. Namen van Stichtingen, Kerken, overige instellingen en particulieren die hebben bijgedragen in 2014.

Overige incidentele bijdragen	2012	2013	2014
Diaconie v.d. Prot. Gem Haarlem	€ 465	€ 2.206	€ 442
Diaconie v.d. Prot. Gem. Bl'daal / Overveen	n.v.t.	€ 1.000	€ 1.000
Diaconie v.d. Prot. Gem. H'lem-N/Spaarndam	€ 1.000	€ 1.500	€ 0
Diaconie Evangelisch Lutherse Kerk	n.v.t.	n.v.t.	€ 330
Lionsclub Heemstede/Bennebroek	€ 2.500	€ 0	€ 0
P.C.I. H. Adelbertus Haarlem- Noord	€ 500	€ 500	€ 250
P.C.I. H. Pastoor van Ars	€ 150	€ 100	€ 200
P.C.I. Kathedrale Basiliek St. Bavo	€ 250	€ 300	€ 300
P.C.I. RK Parochie H. Joseph	n.v.t.	€ 500	€ 750
P.C.I.. Parochie OLV Onbevlekt Overveen	€ 1.000	€ 500	€ 1.000
Particuliere giften en overig	€ 4.273	€ 4.638	€ 3.400
Rente op de betaalrekening	€ 2.541	€ 1.222	€ 1.102
Schenkingsacte	€ 100	€ 100	€ 150
Stichting de Blok	n.v.t	n.v.t.	€ 5.000
Stichting Geloven in de stad	n.v.t.	€ 2.000	€ 0
Stichting Ondersteuning Algemeen Maatschappelijk Werk	n.v.t.	€ 1.000	€ 1.500
Stichting RC Oude Armen Kantoor	n.v.t.	€ 5.000	€ 5.000
Totaal overige incidentele bijdragen B	€ 14.791	€ 20.566	€ 20.424
Totaal bijdragen (A+B)	€ 165.401	€ 289.574	€ 295.303

In het verdere verslag zal blijken dat we dit jaar ongeveer evenveel hebben uitgegeven als in 2013, ondanks een hoger aantal aanvragen. We verwachten voor 2015 ongeveer een zelfde uitgaven budget nodig te hebben. Aan de oproep om de stichting in het eerste kwartaal al een voldoende budget te verschaffen werd gehoor gegeven. De grote toename van het budget in 2014 wordt veroorzaakt door de extra bijdrage van € 50.000,- van de gemeente Haarlem .

We mochten dit jaar stichting “de Blok” en de gemeente Haarlem toevoegen aan de lijst van instellingen.

Het bestuur van onze stichting is de goede gevers dankbaar voor de giften. Het bestuur hoopt dan ook in 2015 op uw steun te mogen rekenen.

Hoofdstuk 2: Bij de stichting ingediende aanvragen.

Aantallen en bestedingsdoeleinden.

A. De cijfers en aantallen in dit verslag zijn een weergave van de besluiten die door het bestuur in 2014 zijn genomen naar aanleiding van de gegevens door de aanvragers ingediend.

De werkelijke kosten staan in onze jaarrekening 2014. Afwijkingen t.o.v. van de bestuursbesluiten ontstaan door niet gerealiseerde bedragen van de toezegging of een deel werd achteraf terug betaald. Aansluitkosten van witgoed worden niet meegenomen in de toezegging. Deze worden indien nodig achteraf alsnog betaald. Het oordeel van de aansluitkosten hebben we gedelegeerd aan de installateur/leverancier van het witgoed vanwege de deskundigheid, voorschriften en veiligheid ter plaatse.

B. We maken onderscheid tussen grote en kleine aanvragen. Grote aanvragen zijn door het bestuur beoordeeld en betreffen aanvragen groter dan honderd euro. (>€100)

De kleine aanvragen betreffen de noodpotjes van maximaal €1000,= die bij diverse organisaties zijn ondergebracht. De aanvragen uit deze noodpotjes gaan tot maximaal honderd euro per aanvraag. (<€100)

De volgende organisaties hebben de beschikking over een “noodpotje”

1. Stichting Kontext
2. Stichting MEE- NWH
3. GGZ inGeest-ACT team
4. GGD Zuid-Kennemerland
5. Reclassering Nederland, afdeling Haarlem
6. Stichting RIBW-KAM
7. Blijf Groep Haarlem
8. Stichting Streetcornerwork
9. Roads
10. Stichting Diaconaal Centrum v.h. Gevangenis Pastoraat.

Roads heeft dit jaar geen gebruik gemaakt van het noodpotje.

Tabel 2 .

Tabel 2 geeft een overzicht van het gebruik van de middelen uit de diverse noodpotjes.

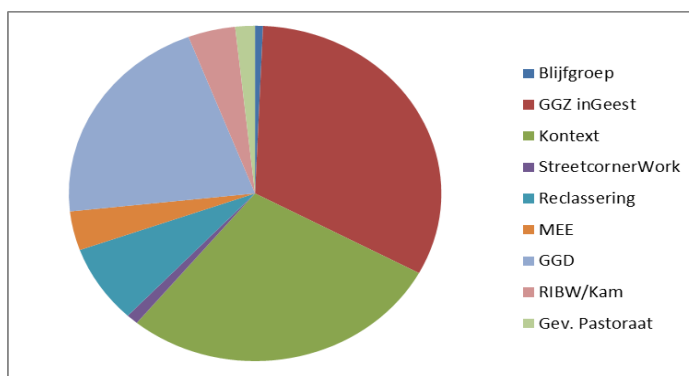
Noodpotjes gebruikt in 2014		
Organisatie	Aantal	Bedrag
Blijfgroep Haarlem	2	€ 150,00
GGZ inGeest	94	€ 2.394,00
Kontext	82	€ 4.431,90
Streetcorner Work	3	€ 26,94
Reclassering	22	€ 1.744,20
MEE NW-H	11	€ 524,61
GGD	61	€ 981,60
RIBW/Kam	12	€ 850,00
Gevangenis Pastoraat	5	€ 298,65
Totaal	292	€ 11.401,90

Niet meer opgenomen in de lijst van noodpotjes is Socius Maatschappelijke Dienstverleners uit de IJmond. Zij hebben de noodpot ingeleverd en gaan zelfstandig verder en dienen nu hun aanvragen in bij het eigen Noodfonds Velsen.

Diagram behorende bij tabel 2.

Het diagram geeft visueel weer dat er drie organisaties zijn die de noodpot maximaal gebruiken.

Te weten GGZ in Geest, Kontext en GGD Kennemerland.



In 2014 is voor **€11.401,90** gebruik gemaakt voor **292** kleine aanvragen zoals in tabel 2 aangegeven.

De gemiddelde uitgave per aanvraag uit alle noodpotjes bedraagt €39,05.

In 2014 is door het bestuur 18 maal een aanvulling gegeven voor de diverse noodpotjes.

Het bestuur heeft in 2014 een besluit genomen over **302** aanvragen voor een totaal bedrag van **€224.348,85** inclusief de goedkeuring van de 18 noodpotjes voor 2014 en een restant van 2013.

Tabel 3.

In tabel 3 geven we inzicht voor welke doeleinden de middelen worden ingezet. Een aanvraag kan uit meerdere vergoedingen bestaan. Bijvoorbeeld een matras en een wasmachine. In elk van deze categorieën is dit meegewogen.

Soort aanvraag	Aantal	>€100,=		<€100,=		
		Bedrag	Gemiddeld	Aantal	Bedrag	Gemiddeld
Ziektekosten	45	€ 20.117	€ 447	47	€ 907	€ 19
Wonen	111	€ 121.456	€ 1.094	15	€ 639	€ 43
Witgoed	45	€ 23.497	€ 522	0	..	€ -
Vervoer	26	€ 12.737	€ 490	42	€ 1.588	€ 38
School / laptop	14	€ 7.717	€ 551	1	€ 73	€ 73
Leges/ ID Kaart	17	€ 5.795	€ 341	26	€ 1.166	€ 45
Eten/kleding	29	€ 8.095	€ 279	123	€ 6.005	€ 49
Energie	13	€ 4.507	€ 347	0	..	€ -
Overig	18	€ 7.668	€ 426	40	€ 873	€ 22
Afgewezen	61	€ -	€ -	0	..	€ -

Uit tabel 3 analyseren we de cijfers van 2014 en vergelijken die met 2013.

In de categorie wonen zijn 31 aanvragen minder gehonoreerd, echter er is € 8040,= meer uitgegeven. De reden van de toename ligt veelal aan de hogere kosten van (achterstallige) huurbetalingen en borg.

De inrichtingskosten werden zo goedkoop mogelijk geoffreerd met veelal IKEA materialen. Voor matrassen hebben we een overeenkomst met de Matrassenfabriek in IJmuiden.

Voor witgoed zijn we met een andere leverancier in zee gegaan. Met dezelfde kwaliteit en service, alleen minder afleveringskosten. Gemiddeld komen we ca. €20,= per aanvraag goedkoper uit.

Voor ziektekosten zijn 25% meer aanvragen gedaan en de gemiddelde kosten per aanvraag lagen ook 10% hoger.

Bij de noodpotjes is er een afname van de medicijnverstrekking van 38% en het gemiddelde toegekende bedrag is gestegen met slechts één euro.

De post inzake basisbehoefte eten, kleding en een dak boven je hoofd is samen met wonen de grootste post.

In de noodpotjes wordt 123 maal eetgeld verstrekt, dus die voorzien in de behoefte. Ook door het bestuur is meerdere keren en voor meerdere weken eetgeld gehonoreerd.

In 2013 hebben we in totaal 177 maal eetgeld verstrekt. In 2014 was dat 152 maal. De gemiddelde uitgave was ruim €20,= lager

In de categorie vervoer kennen we een reiskostenvergoeding voor het openbaar vervoer en het toekennen van fietsen om openbaar vervoerskosten uit te sparen. Veel mensen met een minimum inkomen hebben geen fiets en reizen vaak per openbaar vervoer of zijn genoodzaakt dit te doen vanwege een handicap. In het bijzonder reiskosten voor schoolgaande kinderen vergen een te groot deel van het gezinsbudget. We hebben met een rijwielhandelaar een overeenkomst voor de levering van tweedehands fietsen met garantie. Er zijn een viertal aanvragen gehonoreerd die ruim boven het normale gemiddelde van ongeveer €269,= uitstegen. Dit waren twee elektrische fietsen voor mensen met een handicap, een fietskar voor moeder voor het vervoer van haar 3 jonge kinderen en een tweelingfiets. (zie, voorbeeld 1 op pagina 17)

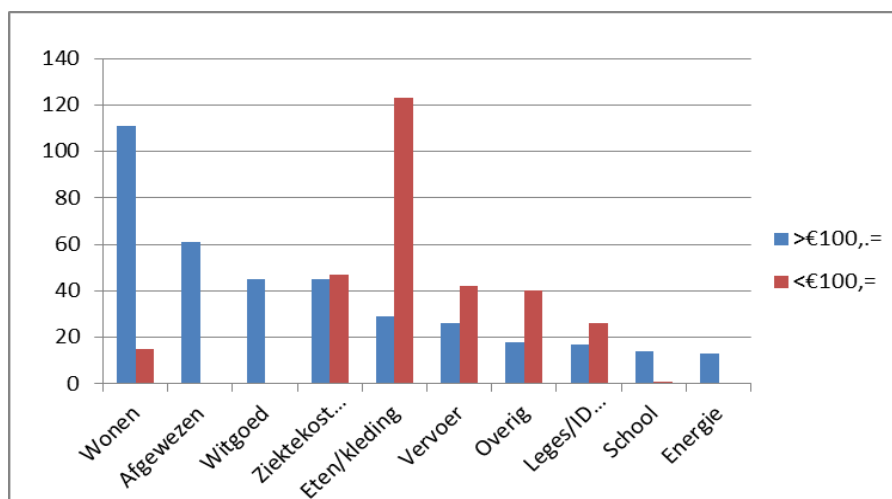
Legeskosten bij de noodpotjes bestaan veelal uit vergoedingen voor de aanschaf van een nieuwe ID-kaart. In de bestuursbesluiten gaat het voornamelijk over advocaat- en naturalisatiekosten en verblijfsvergunningen. Een niet eenvoudig probleem waar binnen het bestuur vaak tijd en discussie aan wordt besteed.

In het onderwijs doet de computer zijn intrede en zijn leerlingen veelal verplicht een computer aan te schaffen om het onderwijs optimaal te kunnen volgen. Deze extra kosten komen voor gezinnen met een minimum inkomen zeer ongelegen en ons Fonds heeft meerdere malen een laptop gehonoreerd.

Energiekosten zijn de achterstanden bij de energieleverancier. Daarnaast is éénmalig een gaskachel geleverd.

In paragraaf 3.4 gaan we nader in op de afgewezen aanvragen.

Onderstaande grafiek behorende bij tabel 3 geeft de vergelijking aan tussen aanvragen uit de noodpotjes (rood) en de grote aanvragen (blauw) die door bestuur zijn toegekend.



Opvallend zijn wonen, eten en kleding, de basisbehoeften zoals al eerder aangegeven.

Hoofdstuk 3. Signaleringen op basis van gegevens bij de aanvragen.

3.0 De leeftijd van cliënten waarvoor een aanvraag is ingediend.

Van de 302 ingediende aanvragen zijn 300 geboortedata bekend. De leeftijdsopbouw wordt in tabel 4 aangegeven.

Tabel 4.

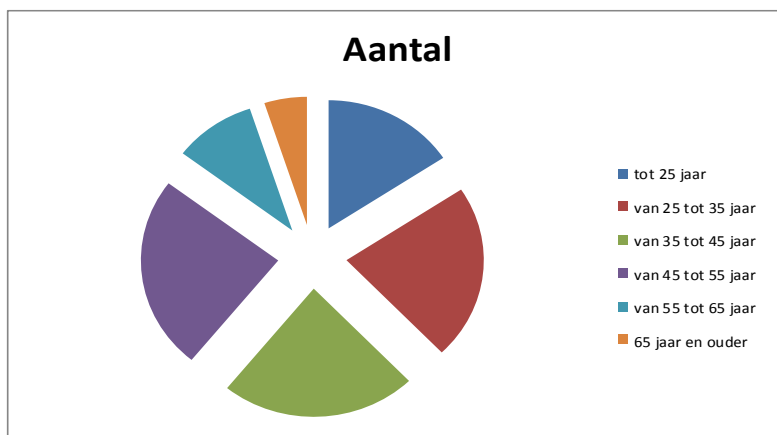
Leeftijd- Categorie	2014		2013	2012
	Aantal	in %	in%	in%
tot 25 jaar	48	16,0	16,7	13,6
van 25 tot 35 jaar	66	22,0	18,1	10,7
van 35 tot 45 jaar	69	23,0	25,9	31,4
van 45 tot 55 jaar	73	24,3	20,2	25,0
van 55 tot 65 jaar	29	9,7	11,7	12,1
65 jaar en ouder	15	5,0	7,4	7,1

In bovenstaande tabel 4 vergelijken we 2014 percentueel met het totale aantal aanvragen van 2012 en 2013 om te kunnen constateren of er verschuivingen zijn. In de leeftijdsgroep tot 25 jaar en de leeftijdsgroep 45 tot 55 jaar worden geen substantiële verschuivingen waargenomen.

De leeftijdscategorie 25 tot 35 jaar is ten opzichte van 2012 meer dan verdubbeld en dat is een duidelijke trend.

De leeftijdsgroepen 35 tot 45, 55 tot 65 en de senioren boven 65 jaar laten een jaarlijkse percentuele daling zien. Het bestuur zal aan de daling van 55 jaar en ouder actiever aandacht aan gaan besteden.

Onderstaand diagram 4 geeft nog eens visueel de verhoudingen in 2014 aan.



De groep mensen waarvoor de meeste aanvragen worden ingediend ligt tussen de 25 en 55 jaar.

Bij de leeftijdsgroep daaronder en daarboven neemt het aantal aanvragen percentueel af.

Tabel 5.

Tabel 5 geeft de leeftijdsgroepen aan waarvan de aanvraag is gehonoreerd met de bijbehorende relevante bedragen uit voorgaande jaren.

Leeftijd	2014				2013		2012	
	Aantal	Bedrag	in %	Gemiddeld	in %	Gemiddeld	in %	Gemiddeld
tot 25 jaar	40	€ 45.954	21,7	€ 1.149	22,5	€ 1.015	15,1	€ 915
van 25 tot 35 jaar	56	€ 51.557	24,4	€ 921	17,8	€ 742	12,7	€ 980
van 35 tot 45 jaar	53	€ 41.201	19,5	€ 777	18,1	€ 525	30,3	€ 796
van 45 tot 55 jaar	60	€ 48.639	23,0	€ 811	22,1	€ 821	24	€ 792
van 55 tot 65 jaar	24	€ 17.688	8,4	€ 737	12,5	€ 804	12,1	€ 818
65 jaar en ouder	11	€ 6.549	3,1	€ 595	7,0	€ 708	5,8	€ 665

Tabel 4 betreft alle leeftijdsgroepen die een aanvraag hebben ingediend inclusief de 61 afgewezen aanvragen. De hierboven aangegeven tabel 5 geeft alleen de leeftijdsgroepen aan waarvan de aanvraag is gehonoreerd.

De afgewezen aanvragen worden dan ook niet meegerekend in het gemiddelde gehonoreerde bedrag. In de vergelijkende jaren zijn ook de percentages van de toegekende bijdragen per groep van het totale budget aangegeven.

De volgende trends kunnen we waarnemen in de jaren 2012 tot en met 2014.

Het gemiddelde in de leeftijdsgroep tot 25 jaar geeft een jaarlijkse stijging te zien. Deze groep neemt ruim 20% van het totale budget voor haar rekening en heeft ook de hoogste gemiddelde bijdrage.

De volgende leeftijdsgroep 25 tot 35 jaar is betreffende de gemiddelde bijdrage niet uitzonderlijk, maar wel wat betreft het aantal aanvragen. In 2012 honoreerden we 15 aanvragen en in 2014 zelfs 56, een toename tot ruim 273%. Het percentage toegekende

bijdragen is derhalve bijna verdubbeld ten opzichte van het totale budget. In alle opzichten een duidelijke toename in deze categorie.

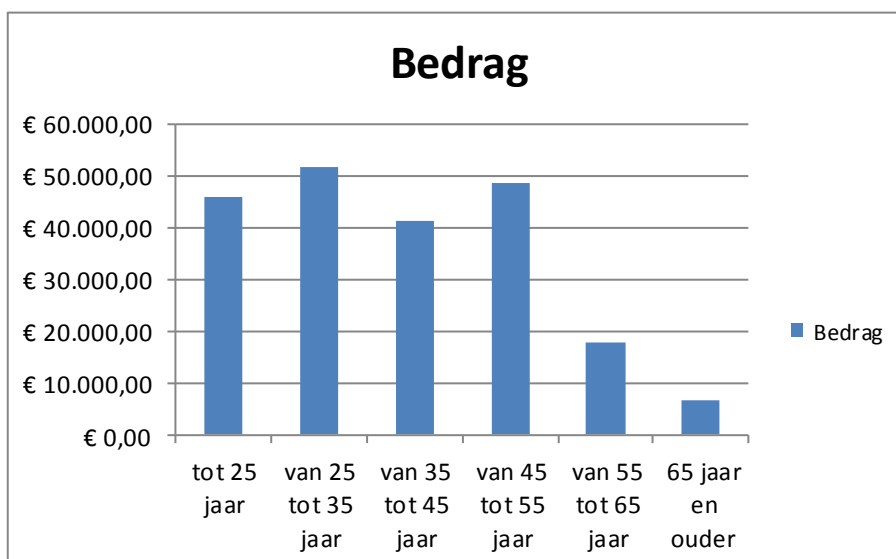
De leeftijdsgroep 35 tot 45 jaar is een grote groep. Echter vergeleken met voorgaande jaren geen uitschieter, maar heeft in verhouding minder van het totale budget nodig.

De groei van het aantal aanvragen uit de groep 45 tot 55 jaar is evenredig. Het gemiddelde is gelijkmatig en het benodigde budget voor deze groep wijkt minder dan 1% af van voorgaande jaren.

Ook de leeftijdsgroep 55 tot 65 jaar is redelijk stabiel betreffende de gemiddelde bijdrage. Het aantal in deze groep betreft voor 2012, 17 gehonoreerde aanvragen. In 2013, 33 en 2014, 24 gehonoreerde aanvragen.

Diagram 5.

In onderstaand diagram geven we het budget weer per leeftijdsgroep in 2014.



De grafiek geeft duidelijk de verhoudingen weer van de benodigde budgetten voor elke leeftijdsgroep. In paragraaf 3.1 zullen we nader ingaan op de oudste twee leeftijdsgroepen en de kinderen.

3.1 Een aantal fondsen hebben een specifieke doelstelling .

Een heldere verantwoording van de bestedingen voor deze specifieke doelen komt in deze paragraaf aan de orde.

Uit de gegevens van de aanvragen hebben we het aantal aanvragen waar jonge kinderen bij betrokken zijn apart geregistreerd. Bij 122 aanvragen waren kinderen betrokken of werd een bijdrage voor kinderen gevraagd en deze aanvragen zijn gehonoreerd voor een bedrag van € 84.095,04

Het aantal toegekende aanvragen voor senioren boven 55 jaar is 42 met een totaal van €15487,92. Details zijn aangegeven in tabel 4 en tabel 5.

De oudste hulpvrager is 91 jaar. De jongste hulpvrager is 17 jaar.

3.2 De gemeenten van herkomst van de cliënten.

De stichting Fonds voor Urgente Noden voor Haarlem en Omgeving is werkzaam in Haarlem en de omliggende gemeenten te weten Bloemendaal, Heemstede en Zandvoort.

De gemeente Velsen is afgefallen en de hulporganisaties richten hun aanvragen aan het Noodfonds Velsen.

Tabel 6.

Gemeente	Aantal	Afgewezen	Bedrag
Bloemendaal	3	1	€ 1.040,00
H ' Liede- Spaarnwoude	2	0	€ 2.960,76
Haarlem	264	35	€ 197.905,07
Heemstede	8	1	€ 8.458,41
Zandvoort	3	0	€ 656,00
Overig	22	21	€ 568,00

In 2014 zijn 302 aanvragen beoordeeld waarvan 264 aanvragen uit Haarlem.

16 aanvragen kwamen van de buurgemeenten en 22 aangegeven bij "Overig".

Bij "Overig" denken we aan plaatsen die buiten de bovenstaande vijf gemeenten liggen.

De gehonoreerde aanvraag bij "overig" betreft een adres van een woonboot in de Ringvaart bij Vijfhuizen.

De andere aanvragen bij "overig" kwamen uit Koog aan de Zaan, Leiden, Nieuw Vennepe, Velsen, Wijk aan Zee, Heerlen, Heerhugowaard en Hoofddorp. Allen buiten ons werkgebied en derhalve afgewezen.

3.3 De aanvragen in de gemeente Haarlem verdeeld over de vier wijken.

De gemeente Haarlem is daarvoor opgedeeld in de volgende wijken.

a. Haarlem-Noord: Haarlem ten noorden van de spoorlijnen.

b. Haarlem-Oost: ten zuiden van de spoorlijn, ten oosten van het Spaarne en de Schipholweg begrenst de zuidkant van de wijk.

c. Centrum/Haarlem Zuid-West: ten zuiden van de spoorlijn, ten westen van het Spaarne tot aan de Randweg en de grens met de gemeente Heemstede.

d. Schalkwijk: ten zuiden van de Schipholweg, ten westen van de Ringvaart en ten oosten van het Spaarne.

Aanvragen gespecificeerd naar wijk van herkomst van de aanvragers.

De volgende aantallen worden op basis van de verstrekte postcodes van de cliënten weergegeven.

Van de 229 gehonoreerde aanvragen uit Haarlem zijn 228 postcodes bekend.

Tabel 7.

Wijk	Postcode	Aantal aanvragen	Bedrag	Gemiddelde
Noord	2021-2026	59	€ 57.926,30	€ 981,80
Oost	2031-2033	40	€ 32.794,16	€ 819,85
Centrum / Z-West	2011-2015	44	€ 29.662,59	€ 674,15
Schalkwijk	2034-2037	85	€ 76.603,07	€ 901,21

Schalkwijk is de wijk met de meeste aanvragen. Haarlem-Noord met het hoogste gemiddelde . Uit wijk Oost en Centrum/West komen de minste aanvragen en is het gemiddelde toegekende bedrag het laagst. In vergelijking met 2013 blijkt dat het aantal aanvragen in wijk Oost met 48% is gestegen. Ook wijk Noord gaf stijging van 18%. Centrum Zuid/West had beduidend minder aanvragen, 35% minder t.o.v. 2013 .

3.4 Instellingen die in 2014 voor hun cliënten hulp hebben aangevraagd.

Tabel 8.

Organisatie	Aantal aanvragen	Afgewezen	Bedrag
BBKN	3	1	€ 912,77
BIS Bewindvoerders	2	0	€ 2.000,00
Brijderstichting	2	0	€ 3.014,00
Budget coach	2	1	€ 2.000,00
Bureau Jeugdzorg	1	0	€ 200,00
De Hartekamp groep	1	0	€ 647,28
Diaconie van de Prot. Gem te Haarlem	8	0	€ 13.115,95
Fisher Advocaten	1	1	€ -
Gemeente Haarlem, SoZa	3	0	€ 1.811,90
Gemeente Heemstede, SoZa	1	0	€ 898,00
GGD Kennemerland	4	0	€ 2.639,25
GGZ inGeest / ACT team	27	7	€ 19.535,14
Haarlem Effect	1	0	€ 700,00
Het Open Huis	5	0	€ 5.896,00
Jeugd Riagg	1	0	€ 2.000,00
Leger des Heils	21	5	€ 11.968,89
Lijn 5	1	1	€ -
MEE NW-NH	5	2	€ 1.669,31
Mondriaan Stichting	1	1	€ -
MT Bewindvoering	1	1	€ -
Palier Stationsplein	4	2	€ 2.109,00
Parnassiagroep	3	0	€ 4.145,71
Reclassering Haarlem	5	1	€ 3.051,70
Release	1	0	€ 850,00
RIBW-Kam	7	5	€ 2.750,00
Roads	5	2	€ 1.502,16
Slachtofferhulp Afd Haarlem	1	1	€ -
Stichting Care Express	7	1	€ 3.645,12
Stichting de Linde	5	1	€ 4.817,24
Stichting De Noodzaak	1	1	€ -
Stichting Dijk en Duin	3	0	€ 4.188,95
Stichting Humanitas	27	3	€ 14.584,16
Stichting Jury Quest	1	0	€ 495,00
Stichting Kontext	65	7	€ 73.820,25
Stichting Philadelphia	4	2	€ 1.061,00

Organisatie vervolg	Aantal aanvragen	Afgewezen	Bedrag
Stichting SHDH	4	2	257,2
Stichting SIG	14	2	6230,26
Stichting Spaarnezicht	2	0	800
Stichting Stem in de Stad	16	3	7227,84
Stichting Streetcorner Work	4	0	1911,75
Viva zorggroep	1	1	0
Vliuchtelingenwerk NW-NH afd. Haarlem	3	0	3049,28
Vrouwen Opvang Haarlem	10	1	2528,31
Werkzorg	1	0	740,5
William Schrikkergroep	1	0	500
Zorgbalans	3	1	1038,72

In bovenstaande tabel 8 staan de door het bestuur behandelde aanvragen boven de honderd euro. Tevens is aangegeven voor welk bedrag het bestuur haar goedkeuring heeft gegeven. Er zijn 7 organisaties die 10 of meer aanvragen hebben ingediend. Afwijkingen van door het bestuur toegekende bedragen en de werkelijk kosten kunnen zijn ontstaan doordat in enkele gevallen achteraf niet het gehele toegekende bedrag nodig was en een deel is teruggestort. Bij witgoed zijn de aansluitingskosten niet meegenomen in de toekenningen.

De volgende organisaties zijn niet in de tabel opgenomen en hebben een aanvraag ingediend: Stichting "Het Jeugdhuis" aan de Schoterweg in Haarlem-N, stichting Mondriaan uit Heerlen, organisaties die buiten ons werkgebied of doelstelling vallen. Enkele particuliere verzoeken werden doorverwezen naar de organisatie die het beste bij hun hulpvraag paste.

De afgewezen aanvragen (ruim 20%) betreffen veelal:

- a. reeds aangeschafte materialen (goederen);
- b. buiten ons werkgebied wonend en privé personen;
- c. schulden worden in principe niet gehonoreerd (schuldsanering);
- d. luxe gebitsregulaties (implantaten en bruggen);
- e. aanvragen die worden ingetrokken;
- f. aanvragen die geen betrekking hebben op urgente nood. (b.v. vakanties).

Hoofdstuk 4. Trends en voorbeelden.

4.0 Trends.

Het Sociaal Cultureel Planbureau (SCP) heeft in haar rapport Armoede signalement 2014 de stand van de armoede in Nederland geanalyseerd en geeft aan dat van de ruim 7 miljoen huishoudens in 2013 10,3% moest rondkomen van een inkomen onder de lage-inkomensgrens.

Ramingen laten zien dat aan de forse groei in de jaren 2011-2013 een einde lijkt te zijn gekomen. Met geraamde armoedepercentages van 10,2% in 2014 en 10,1% in 2015 is er geen sprake meer van een verdere toename van de armoedeproblematiek. Deze trend van stabiliteit voor 2013, 2014 verwachten we ook voor de aanvragen van 2015.

De negatieve invloed van de economische crisis op de armoede lijkt dus in 2014 een halt te zijn toegeroepen. Het percentage huishoudens met een laag inkomen steeg in elk van de jaren 2011-2013 flink en wel van 7,4% in 2010 naar 10,3% in 2013. Deze trend hebben we ook in het aantal aanvragen geconstateerd. Lichte daling van aandeel met kans op armoede wordt verwacht in 2014 en 2015. We schatten echter dat onze prognose voor 2015 gelijk is aan die van 2014 vanwege het na-ijlend effect.

Bij eenoudergezinnen met minderjarige kinderen kwam het aandeel met een laag inkomen uit op bijna 34%. Terwijl ruim 9% van de gehele bevolking in 2013 tot de groep met een laag inkomen behoorde, gold dit voor 12,8% van de minderjarige kinderen. Wij constateren dat het aantal hulpvragen waarbij kinderen betrokken zijn in 2013 is vastgesteld op 104 voor een bedrag van € 73.554,83. In 2014 zijn 122 aanvragen ingediend waar kinderen bij zijn betrokken met een toegekend bedrag van €84.095,04 en dat komt overeen met de landelijke trend.

Niet-westerse huishoudens zijn oververtegenwoordigd in de groep met een inkomen onder de lage-inkomensgrens: zij liepen met bijna 32% drie keer zo veel risico op armoede als gemiddeld en vier keer zo veel als autochtone huishoudens (7,5%). Bij de aanvragen houden we de achtergrond van cliënten niet bij en kunnen we niet aangeven of zich in Haarlem dezelfde trend in de aanvragen voordoet.

Opvallend zijn de aanvragen ter voorkoming van huisuitzetting en de hoge kosten van incassobureaus/deurwaarders daaraan gekoppeld. In 2013 hebben we 14 aanvragen ter voorkoming van huisuitzetting voor een bedrag van €25.590,11 gehonoreerd. In 2014 een daling tot 12 gehonoreerde aanvragen voor een bedrag van €11.998,84. De gemeente Haarlem heeft naar aanleiding van het bezoek van burgemeester mr. B. Schneiders in ons bestuur in een memo aangegeven eerst te verwijzen naar PHU, ofwel Preventie HuisUitzetting. Indien er een huurachterstand bij een huurder ontstaat, geeft de woningbouwvereniging een seintje aan de contactpersoon binnen de afdeling Schulddienstverlening (SDV) van de gemeente. Deze afdeling stuurt een brief naar de huurder waarin wordt geconstateerd dat er sprake is van een huurachterstand en dat dit mogelijk kan wijzen op meerdere schulden. Vervolgens wordt de persoon in kwestie uitgenodigd voor een gesprek. Onze stichting wordt geadviseerd hiernaar te verwijzen. Ook wordt, voordat de aanvraag wordt beoordeeld, advies ingewonnen bij de desbetreffende woningcorporatie.

4.1 Voorbeelden.

Voorbeeld 1:

Cliënte (38 jaar) is 4 jaar geleden bevallen van een premature tweeling.

De tweeling bezoekt een kinderdagverblijf en een specialistisch kinderdagverblijf van de Hartekampgroep i.v.m. achterstand, zowel fysiek als mentaal.

In oktober gaan de kinderen naar de basisschool. Deze is op 2 kilometer van het huis.

Omdat de kinderen door hun beperking (o.a. slechte ogen) niet zelf kunnen fietsen, zou moeder óf met de dubbele kinderwagen naar school moeten lopen óf zoals nu naar de Hartekamp met een taxi. De taxi wordt niet vergoed, dus dat is geen optie.

Moeder ligt in scheiding; zij kan geen beroep doen op vader.

Jeugdzorg heeft een contactverbod opgelegd tot en met 2015.

Vader kan niet bijdragen in de kosten voor de kinderen.

Moeder draagt de zorg voor de tweeling alleen, met ondersteuning van hulporganisaties.

De hulpverlener vraagt voor moeder een fiets met 2 zitjes achterop zodat zij zonder problemen haar kinderen zelf naar school kan brengen (een zgn. tweelingfiets).

Moeder heeft een inkomen op bijstandsniveau.

€ 1014,- gehonoreerd

Voorbeeld 2:

A. is een jongedame van 18 jaar die jaren veel problemen heeft gehad. Zij heeft in verband met haar problematische situatie en voor haar veiligheid een geheim adres. A. is o.a. een tijdje geleden door familie gedwongen achtergelaten in Marokko. Zij heeft in haar jeugd ook nog eens een brand meegemaakt. Hierbij heeft zij ernstige brandwonden opgelopen waarvoor zij nog steeds wordt behandeld. A. wordt op dit moment begeleid door Nieuwe Kansen In Balans. Nieuwe Kansen In Balans heeft haar in samenwerking met het RMC begeleid naar school. Haar studiefinanciering is inmiddels ook geregeld. Door de problemen had A. maanden geen geldig ID-bewijs in de vorm van een verblijfsvergunning. Hierdoor was zij niet verzekerd. Inmiddels is dit probleem opgelost en heeft zij haar verblijfsvergunning ontvangen. Door haar instabiele situatie had zij daarnaast lange tijd geen enkele inkomen. A. heeft weer hoop in het leven en doet haar best. Door de hulp en ondersteuning die zij nu heeft, durft zij weer te dromen. Iets wat zij lang niet heeft durven te doen.

De woonruimte die A. nu heeft gehuurd of gaat huren is geregeld via Nieuwe Kansen In Balans. Zij is echter niet in staat om de eerste huur en borg en bemiddelingskosten te betalen. Ook heeft zij geen geld voor woninginrichting. De inkomsten die zij heeft, zijn beperkt en zij heeft vanwege ingewikkelde privé omstandigheden geen contact met familie. A. moet van het geld, dat zij onlangs van de studiefinanciering heeft ontvangen, haar lesgeld en boeken nog betalen.

U zult begrijpen dat het hebben van een zelfstandige vaste woonruimte voor A. erg belangrijk is. Zonder vaste woonplek is de kans groot dat zij haar school niet zal afmaken en geen stappen kan maken richting een mooie toekomst.

Een aanvraag voor bijzondere bijstand bij de Gemeente Haarlem zal alleen worden verstrekt in de vorm van een lening en A. zal vanaf nu met haar studiefinanciering net voldoende inkomsten hebben om aan haar verplichtingen te voldoen.

Aanvraag gehonoreerd voor het maximale bedrag van € 2000,-

Voorbeeld 3

Mw. (68 jaar) is veel en langdurig ziek geweest. Ze heeft 3 keer kanker gehad. Haar maag is aangetast. Ze heeft veel medicatie en fysiotherapie nodig. Mw. heeft nl. ook in de tussentijd een nieuwe knie gekregen en moet eigenlijk een nieuwe heup. Dit laatste stelt ze uit omdat ze nu niet voldoende verzekerd is voor de fysiotherapie die ze na die operatie nodig heeft. Mevrouw loopt al 4 jaar zonder ondergebit. Er is een kliksysteem aangebracht maar met het gebit ging van alles mis. Een nieuw gebit kon ze niet betalen.

Voor het gebit is dan ook de aanvraag.

De schulden zijn een paar jaar geleden ontstaan. Haar man ging na zijn pensioen extra werken om de hoge ziektekosten van zijn vrouw te kunnen betalen. Ze hadden niet beseft dat ze door dit extra inkomen minder recht op toeslagen hadden en zelfs e.e.a. terug moesten betalen. Het extra werken heeft alleen maar meer problemen opgeleverd!

In februari 2014 is er een aanvraag schulddienstverlening ingediend.

Er ligt nog beslag op het inkomen (daar is de sociaal raadsman van Kontext mee bezig) waardoor er slechts € 50,- weeggeld uitgekeerd kan worden. Dit is onvoldoende voor eten en de extra medische kosten.

Een schrijnende situatie, grotendeels door onwetendheid en pech ontstaan.

De gemeente geeft aan hiervoor geen bijzondere bijstand te verstrekken.

Kosten prothese en kosten techniek zijn voor € 866,27 gehonoreerd.

Hoofdstuk 5. Het functioneren van de stichting.

5.0 Het bestuur.

Per 31 december 2014 bestond het bestuur van de Stichting Fonds voor Urgente Noden voor Haarlem en Omgeving uit:

- a. Mevr. N.W. van Oerle-van der Horst, voorzitter
- b. Dhr. P.J.C. Köhne, vice-voorzitter
- c. Dhr. G.M. van Noort, secretaris
- d. Dhr. C. Cramer, penningmeester
- e. Dhr. G.J. Jeronimus, lid en 2^e penningmeester en 2^e secretaris

Het bestuur is belast met het besturen van de stichting en beslist over alle aanvragen voor financiële ondersteuning die door de hulpverleners namens hun cliënten bij het bureau van de stichting worden ingediend.

Over deze beslis bevoegdheid leggen we verantwoording af in dit verslag.

In het jaar 2014 kwam het bestuur van de stichting 16 maal bijeen. De vergaderingen van het bestuur vinden plaats in de vergaderruimte van de regenten van het Sint Jacobs Godshuis, Emauslaan 6 te Haarlem.

Naast het beoordelen van de 302 aanvragen en de verantwoording van de noodpotjes, die door de ambtelijk secretaris van een préadvies waren voorzien, kwamen tijdens deze vergaderingen onder meer de volgende punten aan de orde:

- De formele besluitvorming van alle ingediende aanvragen.
- Bespreken van het jaarverslag en de jaarrekening 2013.
- De organisatie van de bijeenkomsten met de Raad van Toezicht
 - A. De voorjaarsvergadering op 6 mei met het jaarverslag 2013 en de jaarrekening;
 - B. De najaarsvergadering op 10 oktober met de prognoses voor het volgende jaar;
- Het vooraf bespreken en evalueren van de bezoeken aan organisaties.
- Evaluatiegesprek met de ambtelijk secretaris.
- Voorbereidingen voor de Masterclass “Samen voor Elkaar”.
- Toetsen en evalueren van onze richtlijnen betreffende de aanvragen.

5.1 De Raad van Toezicht.

De stichting kent een Raad van Toezicht. Deze heeft tot taak het toezicht houden op het beleid van het bestuur en op de algemene gang van zaken in de stichting, alsmede het uitoefenen van die taken en bevoegdheden die in de statuten aan de Raad van Toezicht zijn opgedragen of toegekend.

In 2014 kwam de Raad van Toezicht op 6 mei bijeen voor de voorjaarsvergadering n.a.v. de jaarrekening 2013 en het jaarverslag 2013.

Op 10 oktober was de najaarsvergadering met de prognoses voor het jaar 2015. Deze prognoses zullen ongeveer gelijk zijn aan de resultaten van 2014, betreffende aantal aanvragen en budget.

De Raad van Toezicht wordt gevormd door afgevaardigden van de fondsen, van hulpverleningsinstellingen en van maatschappelijke organisaties die bij de stichting zijn aangesloten. Dit betekent dat alle hulpverleningsinstellingen en maatschappelijke organisaties die bij de stichting zijn aangesloten, alsmede de geld donerende fondsen, het recht hebben om één vertegenwoordiger naar de Raad van Toezicht af te vaardigen.

De meeste instellingen en fondsen die bij de stichting zijn betrokken, hebben van dit recht gebruik gemaakt. De stichting RCOAK heeft aangegeven hiervan af te zien.

De leden van de Raad van Toezicht, alsmede de namen van de instellingen, organisaties en fondsen die zij in 2014 vertegenwoordigen, zijn:

Leden in de Raad van Toezicht.

Namens de fondsen:

Bavo stichting Heemstede	mw. E.J. Bogaerds-Hauer
Fonds NN	dhr. E.A. Cossee
J.C. Ruigrok Stichting	mw. A.H. van Stegeren
Jan Rodink Stichting	dhr. R.P. van der Jagt
Sint Jacobs Godshuis	dhr. H.A.J. Moné
Sint Jacobs Godshuis, fonds Coelombie	dhr. J.F.H.M. van Exter
Sint Jacobs Godshuis, Stichting nota 70	dhr. B.S. Dicker
Vincentius Vereniging	dhr. Q.J.M. Kramer
Stichting AVIOM	dhr. B.J. Dorlas
Stichting Buytentwist	dhr. F.H.W. Bekker
Stichting Carmen	mw. I. Gudde-Reuten
Stichting Coelombie	dhr. J.A. Alferink
Stichting DBL	mw. Bakker-Matena
Stichting Dorodarte	mw. D.C.M. Bredius-Terwindt
Stichting Gereformeerd of Burgerweeshuis	dhr. H.C.A. Gransberg
Stichting Haarlems Tuberculose fonds	dhr. H.A.J. Moné
Stichting Hulpactie Haarlem	dhr. J.F.J. Hoefmans
Stichting I.S.C.C. Haarlem en omstreken	dhr. J.F.J. Hoefmans
Stichting Kinderfonds van Dusseldorp	dhr. H. Brakel
Stichting Sluyterman van Loo	dhr. K.W. Sluyterman van Loo
Stichting van wijlen Jacobus van Zanten	dhr. G.E. Buijn
Stichting Weeshuis der Doopsgezinden	mw. L.C.M. Blomjous-Maillette de Buy Wenniger
Stichting Ziekenverpl. Doopsgezinde Gem. H'lem	mw. T. Mollema-Oudejans
Woningcorporaties Pre-Wonen, Elan, Ymere	dhr. A. Mol
Stichting de Zonnige Jeugd	mw. A. Le Fevre-Opdam

Namens de hulpverleningsinstellingen en maatschappelijke organisaties:

Diaconie v.d. Protestantse Gem. Haarlem	dhr. R.P. van der Jagt
Stichting "Stem in de Stad"	dhr. R. Kouwijzer
Stichting Kontext	mw. M. Huisman
Stichting MEE N.W.-Holland/Zuid-K'land	dhr. G. Boeters
Stichting Humanitas Zuid-Kennemerland	dhr. D. Bijlsma
Stichting RIBW/KAM	mw. I.C. ter Haar
Leger des Heils, C v Wonen, Zorg & Welzijn, NH	dhr. E. Pater
GGD Zuid-Kennemerland	mw. C. Morssink
Reclassering Nederland, afdeling Haarlem.	mw. I. Webbink, dhr. H. Hofman

Namen overige donateurs niet in de Raad van Toezicht.

Diaconie v.d. Prot. Gem. Bl'daal / Overveen	College van Diakenen
Diaconie v.d. Prot.Gem. H'lem-N/Spaarndam	College van Diakenen
Lionsclub Heemstede/Bennebroek	dhr. G.H.J. Caubo
P.C.I. H. Adelbertus Haarlem- Noord	mw. C. Weijers
P.C.I. H. Pastoor van Ars	parochie bestuur
P.C.I. Kathedrale Basiliek St. Bavo	dhr. A.G.J. Schouten
P.C.I. RK Parochie H. Joseph	parochie bestuur
P.C.I. Parochie OLV Onbevlekt Overveen	parochie bestuur
Stichting RC Oude Armen Kantoor	mw. F.M. de Pater
Stichting Ondersteuning Alg. Maatschappelijk Werk	directie
Stichting Geloven in de stad	bestuur
Schenkingsacte	mw. P.M de Loor
Particuliere giften	overig
Gemeente Haarlem	dhr. E.L.H. Dorscheidt

5.2 De ambtelijk secretaris

De ambtelijk secretaris is met name actief bij (1) het beoordelen van de binnengekomen aanvragen op volledigheid, (2) het bestuur adviseren op basis van deze aanvragen en (3) het uitvoeren van de besluiten die door het bestuur over de ingediende verzoeken worden genomen.

Voorts bereidt de ambtelijk secretaris de agenda voor de bestuursvergadering voor en notuleert de vergaderingen en is ondersteunend bij beleidsvoorbereidende activiteiten en presentaties. Het betreft een parttime functie voor 16 uur per week (0,44 fte).

Het bestuur heeft naar aanleiding van de evaluatiegesprekken vastgesteld dat vanwege de grote hoeveelheid aanvragen de grens van haar mogelijkheden in deze 16 uur is bereikt.

5.3 Gebeurtenissen in 2014 waarbij de Stichting vertegenwoordigd was

22-1-2014

Mw. van Oerle heeft de bijeenkomst BUUV van de Gemeente Haarlem bezocht. Hier ook gevraagd voor ogen van de vrijwilligers, wanneer mensen in financiële nood zitten.

19-2-2014

Mw. van Oerle heeft de werkbijeenkomst van de Participatieraad bezocht. Ook hier aandacht gevraagd voor mensen in financiële nood en wat het FUN kan betekenen.

4-3-2014

Mw. van Oerle en dhr. Jeronimus hebben op het kantoor van RIBW-KAM gesproken met de directeur mw. I. ter Haar. Er waren een aantal aanvragen niet volgens de richtlijnen verlopen. De directie zegde toe dat beter te bespreken met de hulpverleners en de afhandeling te bewaken.

5-3-2014

Mw. van Oerle heeft het PMO debat bijgewoond over het Armoedebeleid in Haarlem

17-3-2014

Mw. van Oerle en dhr. Köhne hebben bij bureau MEE gesproken met interim-manager mw. N. Kroeze. Het indienen van aanvragen van de stichting MEE bij het Bluijssenfonds is aan de orde geweest.

25-3-2014 Mw. van Oerle heeft een bezoek gebracht aan de directeur van Stem in de Stad, dhr. R. Kouwijzer. Het ging over de beoordeling van de urgentie van aanvragen wat op onbegrip stuitte. In goed overleg zijn onze criteria nogmaals besproken.

26-3-2014

Dhr. Jeronimus heeft de afscheidsreceptie bijgewoond van dhr. Roest van Kontext. Een goede mogelijkheid om nader kennis te maken met de hulpverleners.

8-4-2014

Dhr. Jeronimus heeft een presentatie gehouden voor medewerkers van RIBW-KAM betreffende de aanvraagprocedure bij SFUNH.

14-4-2014

Mw. van Oerle en dhr. Jeronimus hebben een bezoek gebracht aan GGZinGeest. Knelpunten inzake toezeggingen waren onderwerp van gesprek. In goed overleg onze criteria nogmaals besproken in aanwezigheid van de manager.

3-9-2014

Dhr. Köhne heeft op het kantoor van Humanitas gesproken met een afvaardiging van het bestuur en de administratie

27-10-2014

Dhr. Cramer is aanwezig geweest bij de opening van het nieuwe 'Werkplein'

29-10-2014

Op deze datum is er door de Stichting in samenwerking met de Gemeente Haarlem de Masterclass "Samen voor elkaar" georganiseerd waarvoor alle hulporganisaties en subsidienten zijn uitgenodigd.

Als sprekers waren de heren P. ten Haken en J. van Duffelen van de Gemeente Haarlem aanwezig en de dames M. Zwaneveld van Humanitas, R. Alouani van Kontext en A. Lely van Stem in de Stad. Wethouder J. Langenacker van de Gemeente Haarlem heeft gereageerd op een aantal casussen.

3-11-2014

De heer Jeronimus heeft de bijeenkomst Landelijk Beraad Fondsen Bijzondere Noden in Amsterdam bijgewoond. In het bijzonder werd ingegaan op de knelpunten bij de aanvragen, die werden ingediend. Veel van deze knelpunten waren herkenbaar. Diverse instellingen werden door medewerkers of bestuursleden van Urgente Noden bureaus preventief bezocht.

3-11-2014

De heren Cramer en Jeronimus hebben de bijeenkomst '100 jaar Urgente Noden' in Amsterdam bezocht. Afscheid is genomen van drs. Andries de Jong. Een goede gelegenheid tot netwerken.

3-11-2014

Dhr. Köhne heeft de ledenvergadering van de Stichting Vincentius bijgewoond.

10-12-2014

Dhr. Cramer heeft de bijeenkomst 'Hoe bereiken we de minima van de Gemeente Haarlem' bezocht. Deze bijeenkomst werd voorgezeten door wethouder mw. Langenacker en is voortgekomen uit de Masterclass van 29-10-2014

18-12-2014

Dhr. Cramer heeft gesproken met wethouder J. Botter van de Gemeente Bloemendaal, betreffende aanvragen vanuit Bloemendaal.

Hoofdstuk 6. Financiën en ANBI.

Onze website is aangepast aan de ANBI voorwaarden. Onze naam: Stichting Fonds voor Urgente Noden voor Haarlem en Omgeving blijft zoals ze was. Het RSIN fiscaal nummer 3454566 is ook bij de contactgegevens geplaatst. De post- en adresgegevens zijn ongewijzigd en de doelstelling van onze stichting is duidelijk op de website aangegeven.

In dit verslag geven we ook aan: de bestuurders, de leden van de Raad van Toezicht en de fondsen en instellingen die ons ondersteunen.

De financiële situatie over het boekjaar 2014 door middel van een verkort jaarverslag 2014 met de balans, de staat van baten en lasten wordt hierna aangegeven.

Op onze website is naast dit verslag jaarverslag 2014 ook het volledige goedgekeurde financiële jaarverslag 2014 te downloaden met de accountantsverklaring.

Verkorte jaarrekening 2014 van Stichting Fonds Urgente Noden voor Haarlem en Omgeving

Balans per 31 december 2014

<u>Activa</u>	<u>2014</u>	<u>2013</u>
Vlottende activa		
Rabo rekening courant	8.796	875
Rabo spaarrekening	169.063	134.841
Vorderingen	<u>2.942</u>	<u>8.722</u>
<u>Totaal:</u>	180.801	144.438
	=====	=====
Passiva	<u>2014</u>	<u>2013</u>
Budget voor hulpverlening	90.381	55.781
Bestemmingsreserve Carmen	30.000	40.000
Voorziening apparaatskosten	42.805	31.586
Egalisatie Gemeente Haarlem	0	100
Nog te betalen kosten	<u>17.615</u>	<u>16.971</u>
<u>Totaal:</u>	180.801	144.438
	=====	=====

Rekening van baten en lasten

	<u>2014</u>	<u>2013</u>
Baten		
Bijdrage organisaties	273.591	248.614
Bijdrage in apparaatskosten	47.500	35.000
Donaties	3.111	4.738
Ontvangen rente	1.102	1.222
Vrijval egalisatie Gemeente Haarlem	<u>61</u>	<u>0</u>
Totaal baten	295.304	289.754
Lasten		
Hulpverlening	213.265	233.198
Kosten stichting	<u>36.281</u>	<u>35.289</u>
Totaal lasten	249.546	268.487
	45.758	21.087
Dotatie voorziening apparaatskosten	<u>11.219</u>	<u>31.586</u>
Saldo van baten en lasten	34.600	-10.499
	=====	=====

In 2014 hebben we van de Gemeente Haarlem naast €17.500,= voor de organisatiekosten een extra budget van €50.000 gekregen.

Dat laatste bedrag is toegevoegd aan het budget voor ondersteuning en is tevens de reden dat het budget voor hulp dit jaar ruim voldoende is voor het eerste kwartaal 2015.

Met dank aan alle fondsen / subsidiënten die ons in 2014 financieel hebben ondersteund om alle hulpvragen voor 2014 te kunnen beoordelen.

Ook dank gaat uit naar de Diaconie van de Protestantse Gemeente te Haarlem die onze boekhouding bijhoudt en ons de ruimte geeft waar ons secretariaat is gevestigd.

Als laatste danken we de Regenten van het Sint Jacobs Godshuis om onze vergaderingen en de vergaderingen met de Raad van Toezicht in hun Regentenkamer te mogen houden.

Haarlem, 2 april 2015.

De secretaris.