

Toezichtinformatie Kinderopvang Haarlem in 2015

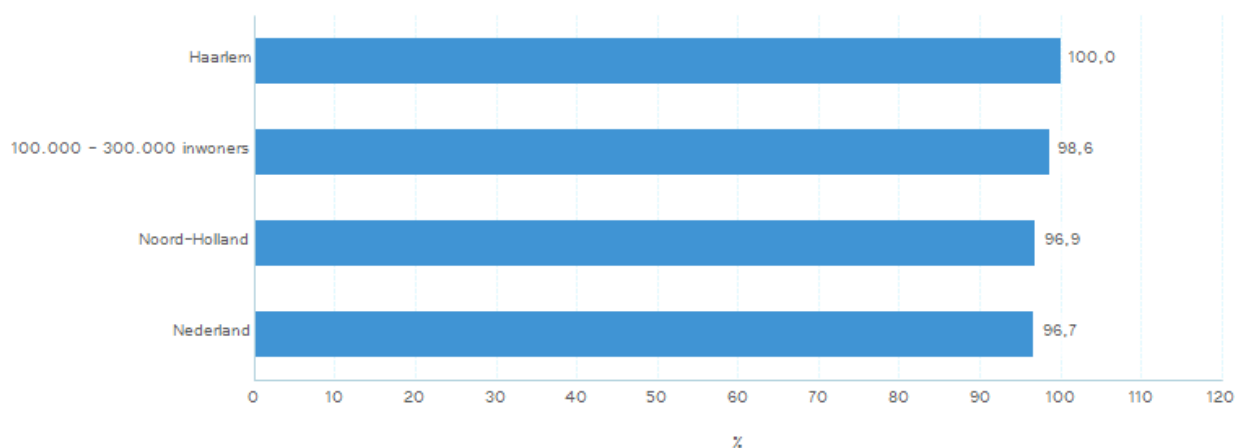
Introductie

De kinderopvang omvat de volgende voorzieningen: Kinderdagverblijven (KDV), Buitenschoolse Opvang (BSO), Gastouderbureau's (GOB), Peuterspeelzalen (PSZ) en Voorziening Gastouderopvang (VGO). Gemeenten zijn verantwoordelijk voor het toezicht op de kwaliteit van de kinderopvang. Als een voorziening de wet overtreedt moet de gemeente handhaven.

Dit overzicht is gebaseerd op de gegevens zoals ontleend aan de databases van het Landelijk Register Kinderopvang en Peuterspeelzalen (LRKP), Gemeenschappelijke Inspectieruimte Inspecteren (GIR I) en Gemeenschappelijke Inspectieruimte Handhaven (GIR H) met uitzondering van de toelichtingen die door gemeenten zijn ingevuld. Dit rapport bevat de belangrijkste onderdelen voor het toezicht op de kinderopvang.

Afhandeling aanvragen (KDV, BSO, GOB, PSZ, VGO)

Grafiek 1: Tijdig afgehandelde aanvragen (%)



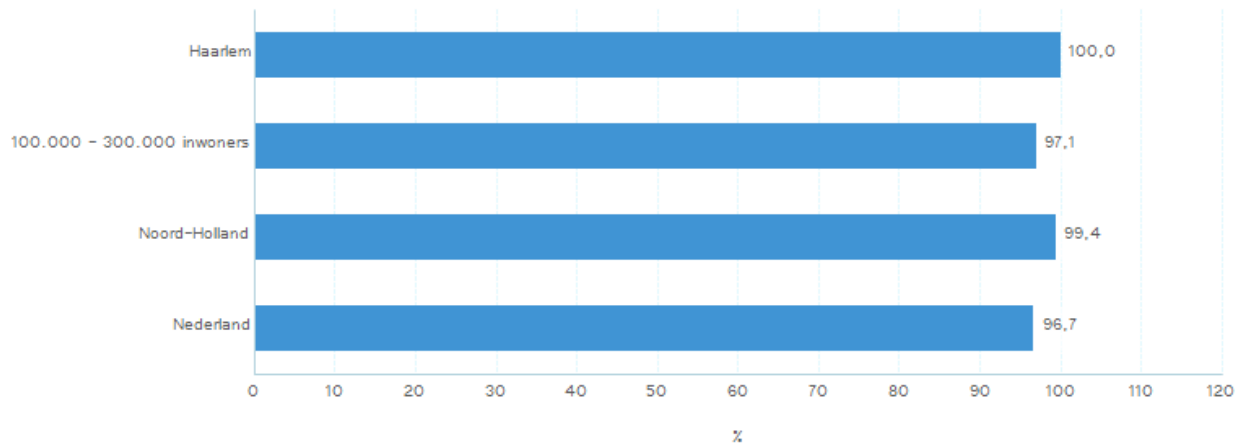
Gemeenten zijn wettelijk verplicht om een aanvraag binnen 10 weken af te ronden. Het aandeel tijdig afgehandelde aanvragen geeft een indicatie hoe processen binnen een gemeente zijn geregeld. De gemeente heeft 63 aanvragen ontvangen waarvan er 63 tijdig afgehandeld zijn.

Toelichting gemeente:

De cijfers wijzen uit dat de gemeente geheel voldoet aan deze verplichting.

Uitvoering inspecties (KDV, BSO, GOB, PSZ)

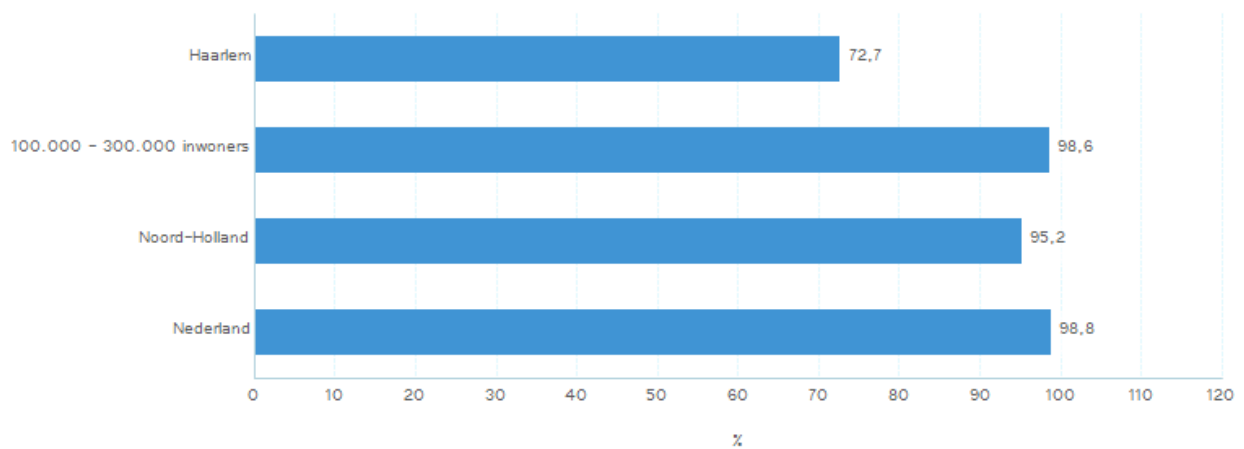
Grafiek 2: Geïnspecteerde locaties (%)



Het toezicht op de kinderopvang wordt door de GGD uitgevoerd in opdracht van de gemeente. De GGD voert inspecties uit en rapporteert hierover. Iedere bestaande locatie moet jaarlijks worden geïnspecteerd. Voor iedere nieuwe locatie dient binnen 3 maanden een onderzoek plaats te vinden. Indicator zegt iets over in hoeverre de gemeente erin is geslaagd om alle locaties te laten inspecteren. De GGD heeft 173 van de 173 locaties geïnspecteerd.

Uitvoering inspecties (VGO nieuw)

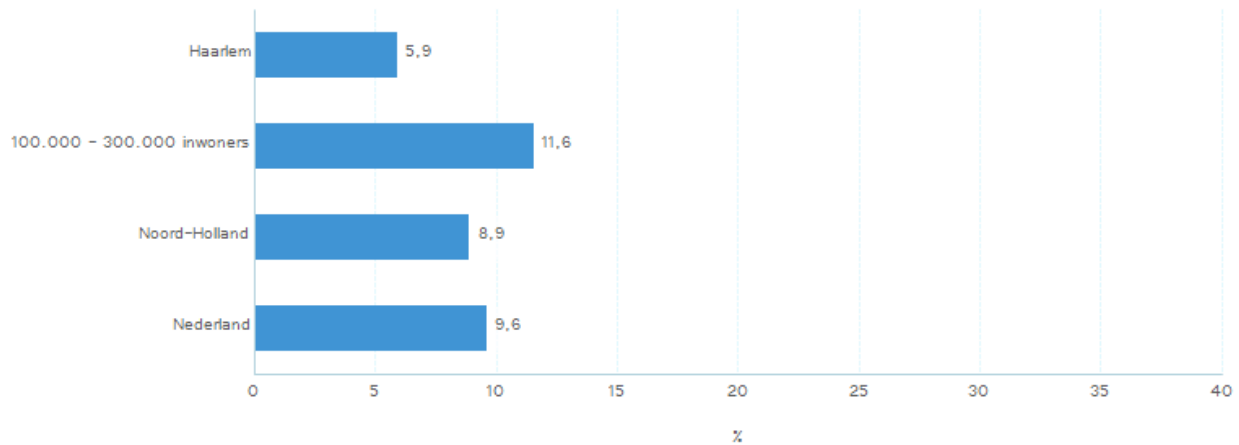
Grafiek 3: Geïnspecteerde locaties (VGO nieuw) (%)



Het percentage geïnspecteerde locaties geeft aan in welke mate de taakstelling ten aanzien van nieuwe VGO-locaties wordt gehaald. De indicator zegt iets over de mate waarin de gemeenten alle nieuwe gastouders heeft laten inspecteren. De gemeente heeft 40 van de 55 nieuwe VGO-locaties geïnspecteerd.

Uitvoering inspecties (VGO bestand)

Grafiek 4: Geïnspecteerde locaties (VGO bestand) (%)



norm = 5%

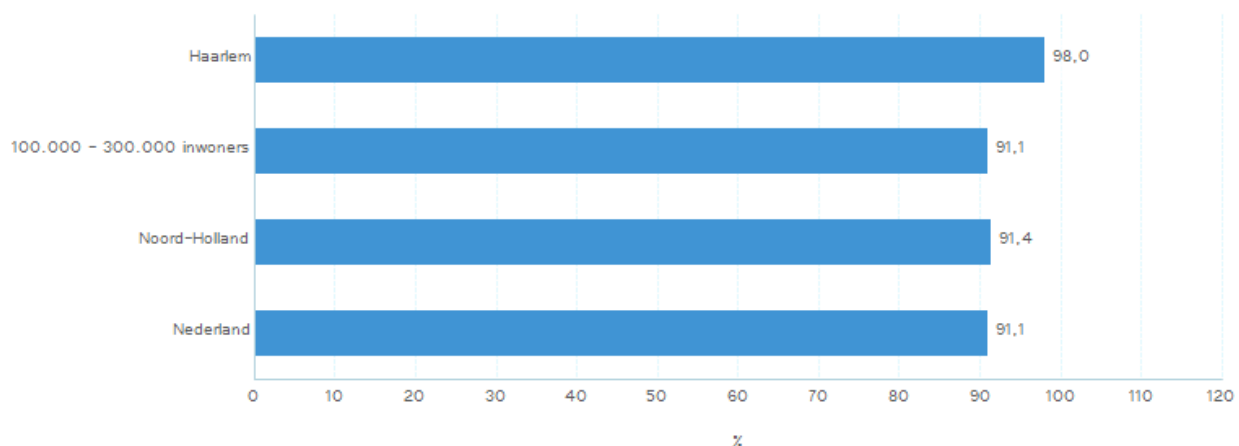
Het percentage geïnspecteerde locaties geeft aan in welke mate de taakstelling ten aanzien van bestaande VGO-locaties wordt gehaald. De wettelijke norm is dat tenminste 5% van het bestaande bestand wordt geïnspecteerd. De gemeente heeft minimaal 9 VGO-locaties te inspecteren en heeft er 11 geïnspecteerd.

Toelichting gemeente:

Grafiek 2: De cijfers wijzen uit dat de gemeente geheel voldoet aan deze verplichting. Grafiek 3: De betreffende grafiek geeft geen compleet beeld. Eind 2014 is namelijk buiten de GIR Inspecteren om gewerkt (voor wat betreft de nieuwe aanvragen VGO uit 2014). Dit, omdat het opmaken van de rapporten voor de Voorzieningen Gastouderopvang (VGO) in GIR Inspecteren veelal niet mogelijk was door een technisch mankement. Het buiten de GIR om werken, heeft geen invloed gehad op het gewenste eindresultaat. De adviezen voor de nieuwe VGO's zijn uitgevoerd volgens de wettelijke norm. Dit betekent dat alle nieuwe gastouders bezocht zijn door een toezichthouder van de GGD. Grafiek 4: De inspecties die zijn uitgevoerd voor de bestaande gastouders, zijn in GIR Inspecteren opgevoerd en afgehandeld. Uit de cijfers komt naar voren dat wij als gemeente voldoen aan de wettelijke 5% norm.

Handhaving

Grafiek 5: Handhavingstrajecten n.a.v. handhavingsadvies (%)



Gemeenten moeten handhaven als zij tekortkomingen signaleren. Een voorbeeld van een tekortkoming is als een leidster niet de juiste diploma's heeft. De indicator geeft aan in hoeverre

de gemeente bij iedere tekortkoming handhaaft. De gemeente heeft 50 handhavingstrajecten ingezet van de 51 rapporten met handhavingsadvies.

Toelichting gemeente:

De gemeente heeft, bij 1 van de handhavingsadviezen, ervoor gekozen om in plaats van een nader onderzoek, opnieuw een jaarlijks onderzoek te laten uitvoeren op alle items. De GIR ziet dit niet als vervolgactie op het eerste inspectierapport, waardoor de inspectie niet meetelt en een percentage van 98% handhavingstrajecten naar aanleiding van handhavingsadviezen in de grafiek naar voren komt. Echter in dit geval zijn alle overtredingen uit het eerste rapport hierin meegenomen en bij een tweede inspectie akkoord bevonden, de overtredingen waren opgeheven.

Handhavingsacties op tekortkomingen

Tabel 1a: Totaal aantal tekortkomingen (aantal)

	2015
Totaal tekortkomingen	168

Tabel 1b: Ingezet actietype op tekortkomingen (%)

	Haarlem	100.000 – 300.000 inwoners	Noord-Holland	Nederland
handhavingsactie	92,3	79,8	72,8	73,4
gemotiveerd niet handhaven	2,4	12,3	18,3	18,8
geen actie vastgelegd	7,1	8,9	10,7	9,7

Als er een tekortkoming wordt geconstateerd dient er te worden gehandhaafd. Er kunnen redenen zijn om toch niet te handhaven. Een voorbeeld is als het een geconstateerde tekortkoming betreft op een locatie die inmiddels failliet is. Als er zonder reden niet wordt gehandhaafd loopt de gemeente het risico dat de gemeente niet aan de handhavingsplicht voldoet.

Toelichting gemeente:

In bovenstaande tabel 1b wordt een toelichting weergegeven in percentages op het aantal tekortkomingen bij handhavingsacties. In de Bijlage die hier onder wordt weergegeven worden de bijbehorende getallen van de grafieken 1 t/m 5 weergegeven. Daarnaast worden in de onderste vier kolommen de tekortkomingen, zoals ook genoemd in tabel 1b, nogmaals weergegeven in absolute getallen. De laatste kolom geeft de 'tekortkomingen met geen actie vastgelegd' weer. Dit betreft 12 items. Op 11 van deze items is actie uitgevoerd maar wordt door de GIR niet herkend (zie ook de toelichting bij grafiek 5). Op het laatste item is op een later tijdstip in de GIR verwerkt maar is wel direct opgepakt in het handhavingstraject.

Bijlage

	Haarlem
Aanvragen	63
Tijdig afgehandelde aanvragen	63
Te inspecteren locaties	173
Geïnspecteerde locaties	173
Te inspecteren VGO-locaties nieuw	55
Geïnspecteerde locaties VGO nieuw	40
Te inspecteren VGO-locaties bestaand	9
Geïnspecteerde locaties VGO bestaand	11
Rapporten met handhavingsadvies	51
Ingezette handhavingstrajecten	50
Totaal tekortkomingen	168
Tekortkomingen met handhavingsactie	155
Tekortkomingen met gemotiveerd niet handhaven	4
Tekortkomingen met geen actie vastgelegd	12

Bronnen

De gegevens zijn afkomstig van Dienst Uitvoering Onderwijs (DUO) en aangeleverd door de gemeente Haarlem.

Copyright: VNG - Waarstaatjegemeente.nl