



Haarlem

Gemeente Haarlem
Burgemeester van Haarlem

Retouradres: Postbus 511, 2003 PB Haarlem

Aan de leden van de Commissie Bestuur

Datum 31 mei 2018
Ons kenmerk 2018/059822
Contactpersoon K. van Tooren
Doorkiesnummer 023-5113822
E-mail Ktooren@haarlem.nl
Onderwerp Stand van zaken aanpak woninginbraken, autodiefstallen en autobranden

Geachte leden van de commissie Bestuur,

In deze brief wordt u geïnformeerd over de laatste stand van zaken ten aanzien van de aanpak woninginbraken. Op verzoek van de heer Van den Raadt op 18 januari jl. is deze brief aangevuld met gegevens over autobranden en autodiefstallen in Haarlem.

Woninginbraken (zie bijlage 1)

In 2018 is er tot nu toe, ten opzichte van 2017, een gemiddelde stijging van het aantal woninginbraken van 65 procent. Ten opzichte van de afgelopen jaren is de stijging van het aantal incidenten in het centrum en in Molenwijk het meest opvallend.

Stijging van de woninginbraken in Molenwijk en het centrum

Kijkend naar de manier van inbreken (modus operandi), vermoedt de politie dat het merendeel van de incidenten in Molenwijk is terug te brengen op het zgn. mobiel banditisme: landelijk opererende dadergroepen die in enkele dagen een reeks (vergelijkbare) inbraken plegen in een zeer specifiek gebied. Deze delicten laten zich in zowel periode als ook locatie zeer lastig voorspellen. De stijging in het centrum is te verklaren door het oplopend aantal inbraken bij portiekwoningen. De dader verschaft zich de toegang via de centrale toegangsdeur waarna veelal bij meerdere appartementen wordt ingebroken. Vanaf de openbare weg is hier geen zicht op. Het merendeel betreft daginbraken bij afwezige bewoners. Deze delicten zijn mogelijk terug te brengen op een zeer kleine dadergroep. De politie is bezig met onderzoek en surveilleert extra in de wijk.

Wijkraad Molenwijk en de wijkwandeling

De gemeente heeft op de wijkraadsvergadering van Molenwijk in maart, aan de bewoners een toelichting gegeven op de woninginbraken en op de jaarvergadering in april is een presentatie gegeven door de politie over inbraakpreventie. Daarbij heeft de gemeente samen met de wijkraad Molenwijk een wijkwandeling met bewoners door Molenwijk georganiseerd. Met elkaar zijn de kwetsbare kanten van de wijk gesignaleerd en is gesproken over mogelijke oplossingen. Samen met de



Haarlem

2

bewoners gaat de gemeente de analyse omzetten in concrete acties. De wijkraad heeft in de wijkkrant aandacht besteed aan preventietips.

* De reguliere inzet op de woninginbraken is onverminderd. Dat wil zeggen dat er controles van het DOR (Digitaal Opkoop Register) zijn, de buurtpreventieauto wordt ingezet en besmettingsbrieven worden verspreid in de buurten waar ingebroken wordt. Ook loopt de publiekscampagne nog steeds.

Autobranden (zie bijlage 2)

In 2016 zijn er 54 autobranden geweest. In 2017 waren er 33 registraties van brandstichting van voertuigen. In 2018 zijn er tot nu toe 19 registraties brandstichting van voertuigen. Gekeken naar het heden én naar voorgaande jaren is het niet mogelijk een specifieke hotspot aan te wijzen t.a.v. de autobranden. De oorzaken lopen uiteen. Uit de rapportages blijkt dat er soms gebruik is gemaakt van een brandbare stof, een aanmaakblokje, mogelijk zelfs vuurwerk wat tot een brand heeft geleid. De politie onderzoekt elke autobrand.

Autodiefstallen (zie bijlage 2)

In 2016 waren er 91 diefstallen van personenauto's. In 2017 waren er 146 diefstallen van personenauto's. De meeste diefstallen vonden plaats in het centrum. In 2018 zijn er tot nu toe 23 diefstallen van personenauto's geweest. Deze diefstallen vonden met name plaats in het centrum en zuiden van Haarlem. Binnen deze clusters zijn de incidenten verspreid. Er zijn vooralsnog geen aanknopingspunten voor opsporing.

In 2016 zijn 11 registraties van diefstal van bestel- of vrachtauto geweest en in 2017 waren er 34 registraties. Deze diefstallen zijn verspreid over heel Haarlem geweest. In 2018 zijn er tot nu toe 6 registraties van diefstal bestel- of vrachtauto.

Ik hoop u hierbij voldoende te hebben geïnformeerd,

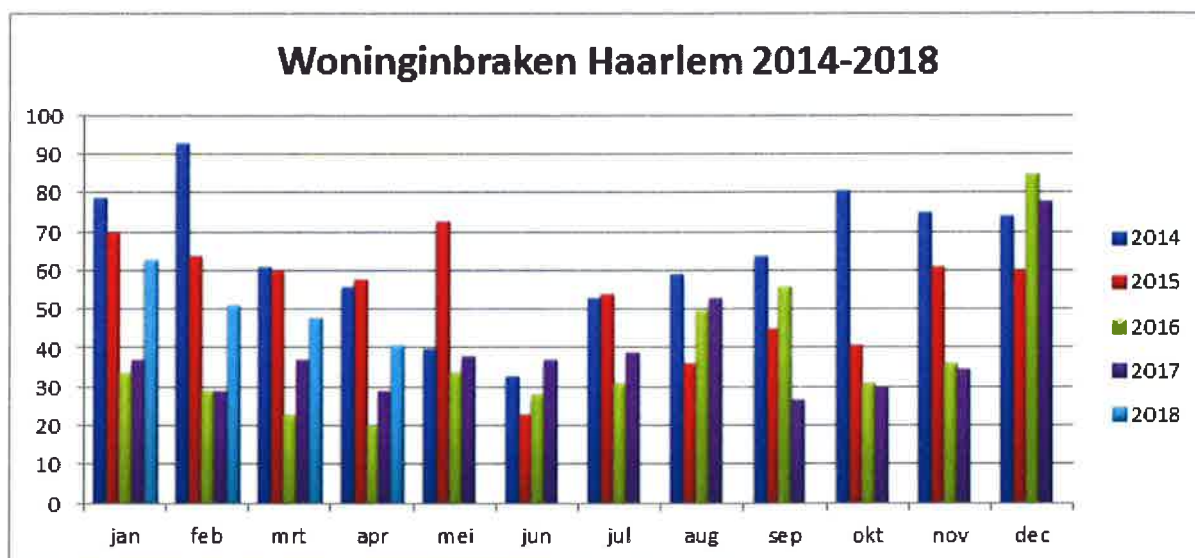
de burgemeester van Haarlem,



drs. J. Wienen

Bijlage 1 Cijfers woninginbraken Haarlem

1. Haarlem

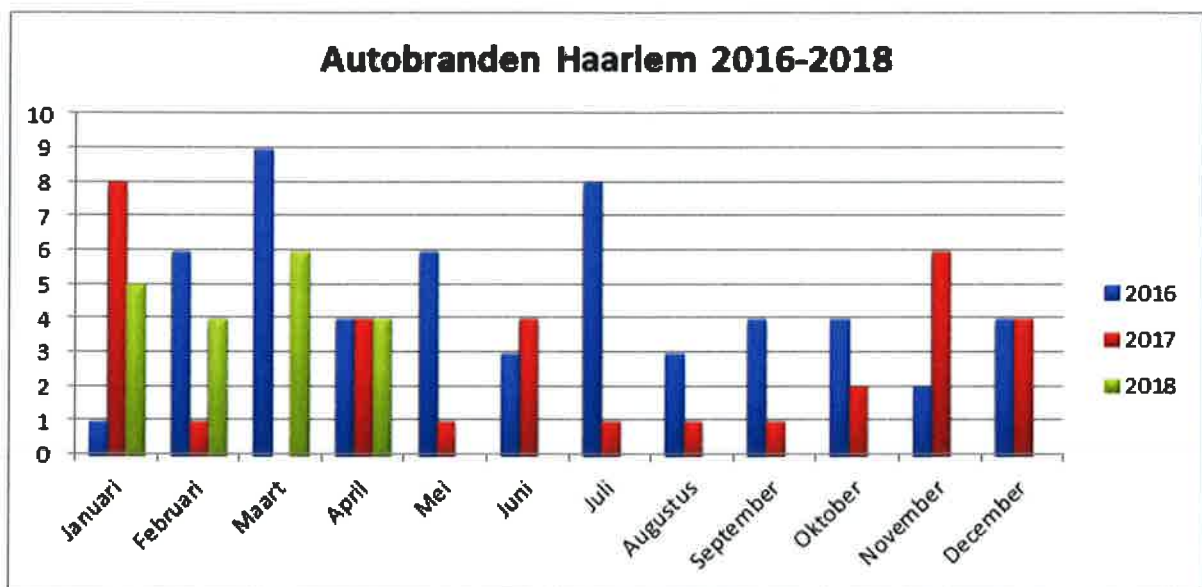


	2014	2015	2016	2017	2018
jan	79	70	34	37	63
feb	93	64	29	29	51
mrt	61	60	23	37	48
apr	56	58	20	29	41
mei	40	73	34	38	
jun	33	23	28	37	
jul	53	54	31	39	
aug	59	36	50	53	
sep	64	45	56	27	
okt	81	41	31	30	
nov	75	61	36	35	
dec	74	60	85	78	
	768	645	457	469	203

Bijlage 2 Cijfers autodiefstallen en autobranden 2016-2018

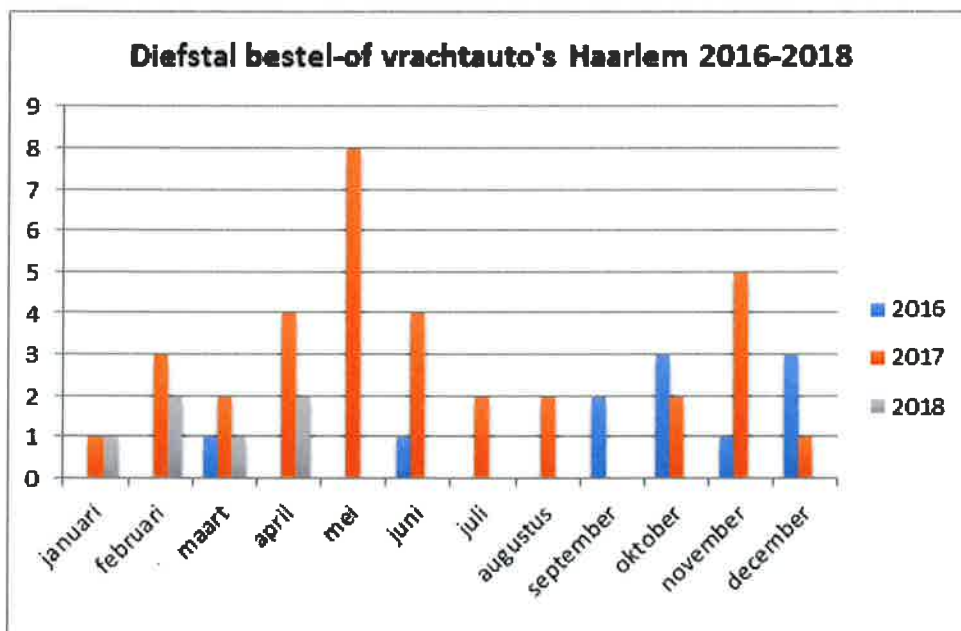
1. Autobranden

	2016	2017	2018	Eindtotaal
Januari	1	8	5	14
Februari	6	1	4	11
Maart	9		6	15
April	4	4	4	12
Mei	6	1		7
Juni	3	4		7
Juli	8	1		9
Augustus	3	1		4
September	4	1		5
Oktober	4	2		6
November	2	6		8
December	4	4		8
Eindtotaal	54	33	19	106



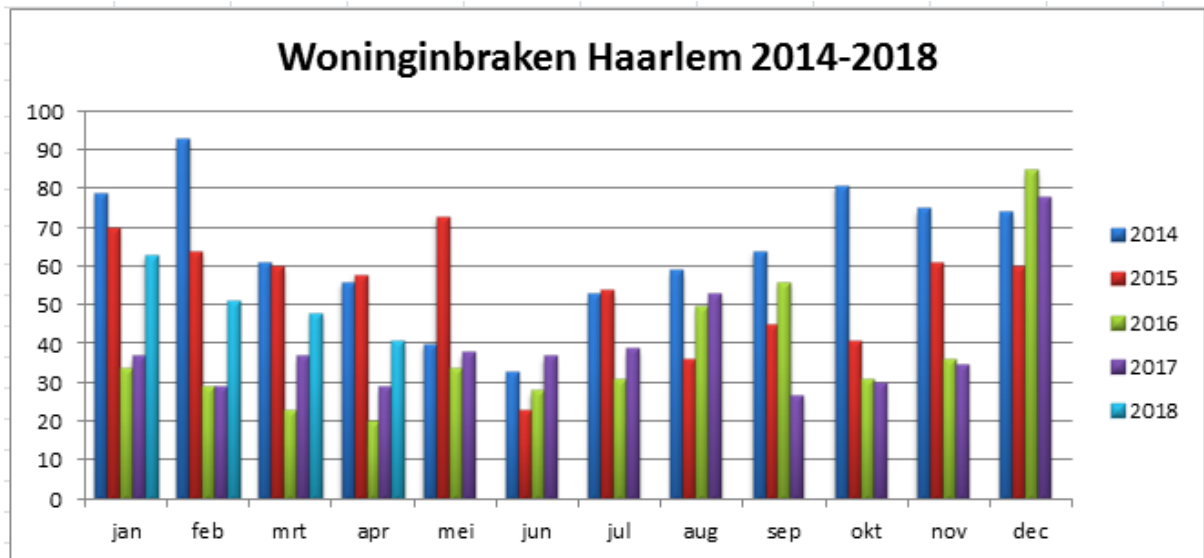
2b. Diefstal van bestel-of vrachtauto

	2016	2017	2018	Eindtotaal
januari	0	1	1	2
februari	0	3	2	5
maart	1	2	1	4
april	0	4	2	6
mei	0	8	0	8
juni	1	4	0	5
juli	0	2	0	2
augustus	0	2	0	2
september	2	0	0	2
oktober	3	2	0	5
november	1	5	0	6
december	3	1	0	4
Eindtotaal	11	34	6	51



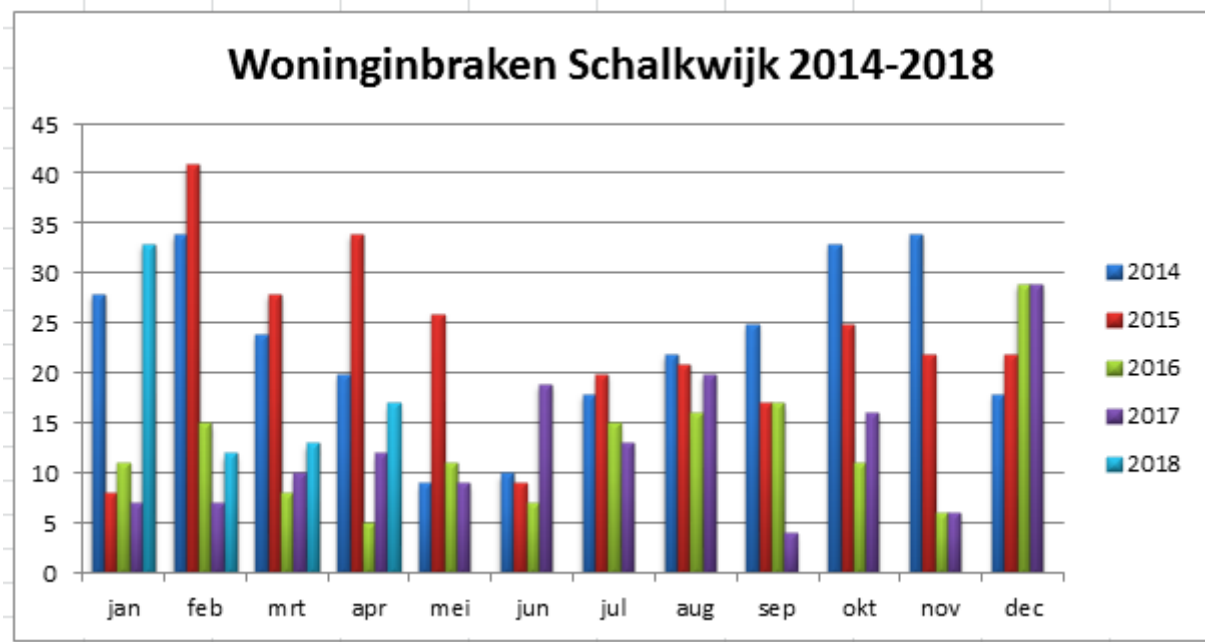
Bijlage 1 Cijfers woninginbraken Haarlem

1. Haarlem



	2014	2015	2016	2017	2018
jan	79	70	34	37	63
feb	93	64	29	29	51
mrt	61	60	23	37	48
apr	56	58	20	29	41
mei	40	73	34	38	
jun	33	23	28	37	
jul	53	54	31	39	
aug	59	36	50	53	
sep	64	45	56	27	
okt	81	41	31	30	
nov	75	61	36	35	
dec	74	60	85	78	
	768	645	457	469	203

2. Schalkwijk

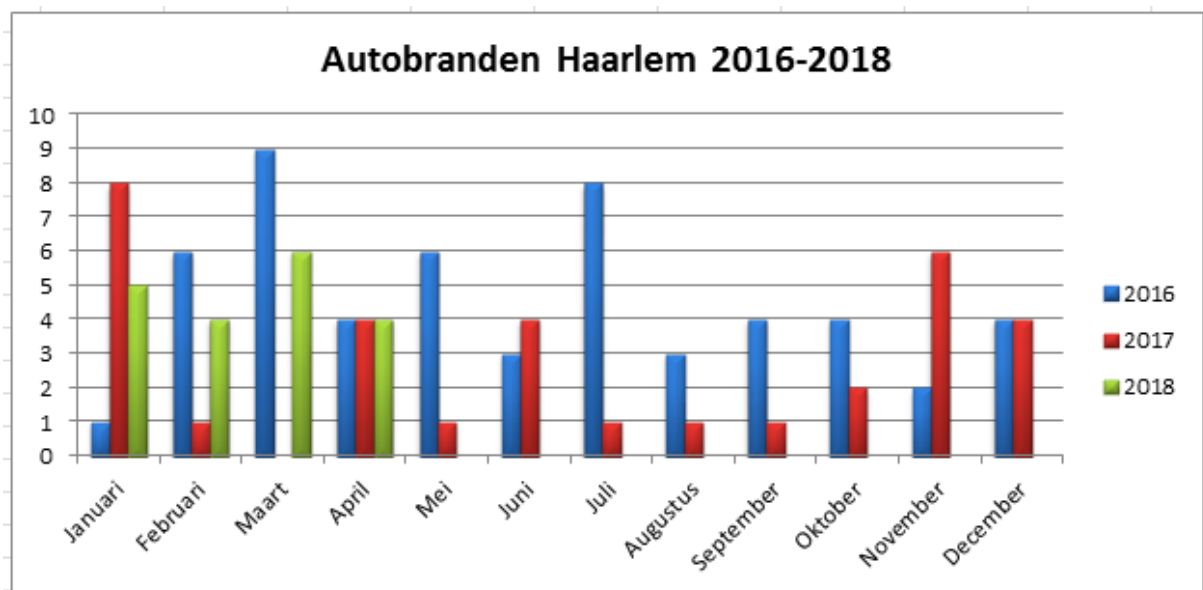


	2014	2015	2016	2017	2018
jan	28	8	11	7	33
feb	34	41	15	7	12
mrt	24	28	8	10	13
apr	20	34	5	12	17
mei	9	26	11	9	
jun	10	9	7	19	
jul	18	20	15	13	
aug	22	21	16	20	
sep	25	17	17	4	
okt	33	25	11	16	
nov	34	22	6	6	
dec	18	22	29	29	
	275	273	151	152	75

Bijlage 2 Cijfers autodiefstallen en autobranden 2016-2018

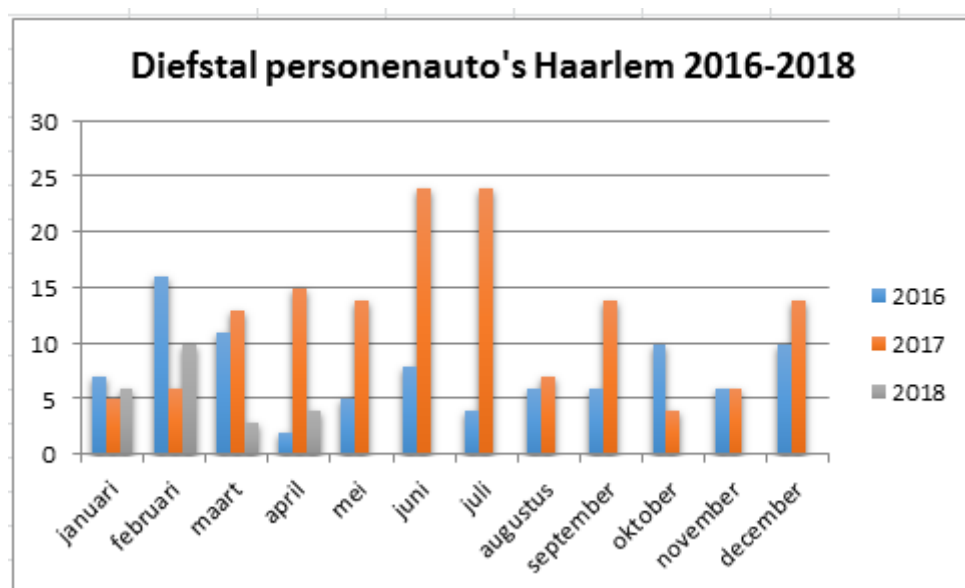
1. Autobranden

	2016	2017	2018	Eindtotaal
Januari	1	8	5	14
Februari	6	1	4	11
Maart	9		6	15
April	4	4	4	12
Mei	6	1		7
Juni	3	4		7
Juli	8	1		9
Augustus	3	1		4
September	4	1		5
Oktober	4	2		6
November	2	6		8
December	4	4		8
Eindtotaal	54	33	19	106



2a. Diefstal van personenauto's

	2016	2017	2018	Eindtotaal
Januari	7	5	6	18
Februari	16	6	10	32
Maart	11	13	3	27
April	2	15	4	21
Mei	5	14		19
Juni	8	24		32
Juli	4	24		28
Augustus	6	7		13
September	6	14		20
Oktober	10	4		14
November	6	6		12
December	10	14		24
Eindtotaal	91	146	23	260



2b. Diefstal van bestel-of vrachtauto

	2016	2017	2018	Eindtotaal
januari	0	1	1	2
februari	0	3	2	5
maart	1	2	1	4
april	0	4	2	6
mei	0	8	0	8
juni	1	4	0	5
juli	0	2	0	2
augustus	0	2	0	2
september	2	0	0	2
oktober	3	2	0	5
november	1	5	0	6
december	3	1	0	4
Eindtotaal	11	34	6	51

