

Raadsfractie Hart voor Haarlem
t.a.v. L.C. van Zetten

Ons kenmerk JOS/2020/1001899
Datum 10 november 2020
Afdeling Jeugd, Onderwijs en Sport
Contact C.O.A. Wierda
Telefoon 023-5115099
E-mail twierda@haarlem.nl

Onderwerp: HvH art. 38 vragen over jongeren en
eenzaamheid door corona

Geachte mevrouw Van Zetten,

Op 24 september 2020 heeft u vragen gesteld ex art. 38 RvO inzake jongeren en eenzaamheid door corona.

Met deze brief geven wij antwoord op uw vragen. Hieronder is uw vraag steeds cursief weergegeven waarna het antwoord van het college volgt. Voor een compleet beeld van de context voegen wij uw brief bij deze antwoordbrief.

1. Wat is het aandeel van jongeren in het totaal aantal geconstateerde Haarlemse besmettingen? Stijgt dat aandeel of daalt het?

Antwoord:

Volgens de cijfers van GGD Kennemerland zijn in de periode 1-6 tot 14-10 in Haarlem in totaal 1450 coronabesmettingen geweest (zie ook bijlage 2). Wanneer we het aantal jongeren van 13 tot 24 jaar nemen, 11% van de totale Haarlemse bevolking, zien we dat in deze groep 324 van de 1450 besmettingen zijn geweest ofwel 22%. Deze groep heeft hiermee een 'oververtegenwoordiging' van 162 besmettingen. Het aandeel jongeren dat besmet is met het coronavirus daalt wel t.o.v. het totaal aantal inwoners (zie ook antwoord op vraag 2).

2. Wat is het totaalaantal besmettingen onder Haarlemse jongeren in de afgelopen week?

Antwoord:

In de week van 8-14 oktober zijn bij de leeftijdsgroep 13-24 jarigen 67 coronabesmettingen gemeld. Dat is 17% van het totaal aantal besmettingen in Haarlem van 394. Het aandeel besmette jongeren is hiermee aan het dalen t.o.v. het totaal aantal inwoners, aangezien het aandeel jongeren over de periode 1-6 tot 14-10 22% was.

3. Ziet het college een toename van het aantal jongeren dat hulp zoekt vanwege vereenzaming?

Antwoord:

Vanwege de grote veranderingen in het werk van jeugd-en jongerenwerkers ten gevolge van Corona is de vergelijking met de situatie vóór Corona moeilijk te maken. Het is daarom moeilijk te zeggen of er een toename is in het aantal jongeren dat hulp zoekt vanwege vereenzaming. Eenzaamheid is bovendien een taboe onder jongeren, zij geven in contact met het jongerenwerk daardoor vaak een andere reden op om deel te nemen aan activiteiten of om hulp te vragen. Door de aanpassingen in het jeugd-en jongerenwerk, zoals meer via online/whatsapp, zien we een kleine verandering in de samenstelling van de groep jongeren. Er worden nu ook andere jongeren bereikt dan voorheen.

4. Heeft het college anderszins het toegenomen aantal eenzame jongeren uitgedrukt teruggezien in cijfers? Zo ja, wil het college die cijfers in het antwoord verwerken?

Antwoord:

Op dit moment heeft het college geen cijfers hierover. Uit een landelijk onderzoek van I&O Research (mei 2020) blijkt dat jongeren tussen 18 en 24 jaar de leeftijdsgroep is die zich het vaakst eenzamer is gaan voelen door de crisis. Ten opzichte van maart zijn jongeren zich vaker eenzamer gaan voelen, meer dan de helft van de jongeren voelt zich eenzamer door de crisis. Wij gaan ervan uit dat dit ook geldt voor de Haarlemse jongeren.

In Haarlem is door het jongerenwerk van Haarlem Effect een enquête uitgezet onder 100 jongeren, waaruit bleek dat de eenzaamheid onder de jongeren is toegenomen en dat de afname van sociale contacten een groot gemis is. Jongeren proberen de sociale contacten via social media te onderhouden, maar dat blijkt niet voldoende om het gemis te compenseren. Jongeren missen de energie en inspiratie die ze van hun vrienden krijgen en voelen zich vaak minder gemotiveerd en vaker moe, suf en verveeld (dit gold met name tijdens de lockdown). Psychische problemen lijken toe te nemen, vooral voor degenen die al psychische problemen hadden.

De GGD Kennemerland is momenteel bezig met de gezondheidsmonitor waarin ook wordt gevraagd naar eenzaamheid tijdens Corona. De dataverzameling daarvoor loopt nog tot half december, de eerste resultaten zullen in 2021 beschikbaar zijn.

5. Welke informele organisaties ondersteunen jongeren ter preventie en bestrijding van vereenzaming in Coronatijd?

Antwoord:

Organisaties die jongeren ondersteunen (onder andere) ter preventie en bestrijding van eenzaamheid zijn:

- het jongerenwerk van Haarlem Effect, STAD, Triple Threat, DOCK, Youth for Christ en Rebut.
- het veldwerk van Streetcornerwork,
- de coaches van het Centrum voor Jeugd en Gezin (CJG),
- verenigingen voor sport, cultuur en scouting e.d.

6. Welke activiteiten verrichten deze organisaties?

Antwoord:

Deze organisaties binnen sport, cultuur, scouting en het jongerenwerk houden zich voornamelijk bezig met preventieve activiteiten. Zij bieden jongeren in hun vrije tijd activiteiten aan en proberen hen te stimuleren en te activeren in het ontdekken van waar ze goed in zijn en waar hun voorkeuren en talenten liggen. Via deze activiteiten ontwikkelen jongeren ook hun sociale vaardigheden en kunnen ze aansluiting vinden bij leeftijdsgenoten. Wat jongeren thuis soms missen aan kansen, stimulans en begeleiding wordt door de activiteiten en bijbehorende begeleiding zoveel mogelijk gecompenseerd. Jongeren die extra hulp of begeleiding nodig hebben worden via Streetcorner en/of de CJG coaches naar verdere hulp begeleid.

Het veldwerk van Streetcornerwerk maakt op straat en bij 'vindplaatsen' zoals het jongerenwerk, sportlocaties en school contact met kwetsbare jongeren en leidt deze na een kort begeleidingstraject, indien nodig, toe naar het CJG of andere hulpverlening.

Het CJG begeleidt jongeren die o.a. via scholen, jongeren- en veldwerk bij hen aangemeld worden, met problemen op gebied van o.a. schulden, verslaving, thuissituatie, wonen en psychische problemen. Bij complexere problemen worden de betreffende (specialistische) jeugdhulp aanbieders ingeschakeld. Ook organiseert het CJG preventieve trainingen/cursussen voor o.a. lichtere psychische problemen en weerbaarheid.

7. Welke activiteiten verricht de gemeente om jongeren te ondersteunen ter preventie en bestrijding van vereenzaming?

Antwoord:

Al de bovenstaande inspanningen en activiteiten van de organisaties benoemd in vraag 5 hebben ten doel om zoveel mogelijk jongeren te bereiken en te activeren en daarmee ook eenzaamheid onder jongeren tegen te gaan. De gemeente stelt subsidie beschikbaar aan deze organisaties ter preventie van eenzaamheid. Tijdens de jaarlijkse week tegen de eenzaamheid worden voor jongeren specifieke activiteiten georganiseerd om eenzaamheid onder de aandacht te brengen en bespreekbaar te maken.

8. Is de inzet waarnaar wordt gevraagd in vraag 7 naar aanleiding van de coronacrisis uitgebreid of geïntensiveerd? Zo nee: waarom niet? Zo ja: op wat voor manier?

Antwoord:

Er is geen uitbreiding op inzet mogelijk vanwege beperkte financiële middelen. Er wordt op een andere manier gewerkt door het jeugd- en jongerenwerk. Voor 12+ en zeker voor 18+ leiden de Coronamaatregelen tot een beperkter fysiek bereik. Alle organisaties zijn zeer actief en creatief om jongeren ondanks de Coronamaatregelen zo goed mogelijk te bereiken en activiteiten zoveel mogelijk en op een veilige manier door te laten gaan, bijvoorbeeld buiten of in verschillende 'shifts'. De organisaties zijn daarom nog meer dan voorheen actief online, via social media en youtube, waar digitale bijeenkomsten en activiteiten georganiseerd worden. Ook wordt telefonisch en via Whatsapp veel contact onderhouden met jongeren op individuele basis. En door de beperkende maatregelen voor de jongerenlocaties werken de jongerenwerkers meer dan voorheen ambulant om toch zoveel mogelijk jongeren te bereiken.

9. Is het college van plan de inzet waarnaar wordt gevraagd in vraag 7 nog uit te breiden of te intensiveren?

Antwoord:

Er zijn geen mogelijkheden om de inzet uit te breiden. De beoordelingen van de aanvragen van de subsidies in de sociale basis, waaronder die van het jongerenwerk worden momenteel afgerond voor 2021. We letten daarbij goed op zaken als een goed bereik en een effectieve manier van werken, waarbij jongeren zoveel mogelijk gestimuleerd worden om te ontdekken waar ze goed in zijn en wat ze leuk vinden om te doen. Een flexibele wijze van werken wordt aangemoedigd, waarbij zo goed mogelijk omgegaan wordt met Corona, zoals online werkzaamheden, ambulante werken en samenwerking met scholen. Door de aanvragen die hier het beste bij aansluiten toe te kennen denken wij dat het jongerenwerk in zijn geheel beter in staat zal zijn eenzame jongeren te bereiken en verder te kunnen helpen aansluiting te vinden met de samenleving en hun leeftijdsgenoten.

Hoogachtend,


Het college van burgemeester en wethouders,

de secretaris,

de burgemeester,



mr. C.M. Lenstra



drs. J. Wienen

Bijlage 1: HvH raadvragen ex. art. 38 over jongeren en eenzaamheid door corona



Haarlem, 23 september

Schriftelijke vragen ex artikel 38 RVO inzake eenzaamheid onder jongeren

Geacht College,

Wekelijks raken veel jongeren besmet met het coronavirus. Veel Haarlemse studenten wonen met veel huisgenoten samen en daar vindt ook een deel van de besmettingen plaats. Een relatief groot deel van het totaal aantal besmettingen vindt plaats bij jongeren in grote steden zoals Haarlem. (1)

Veel studentenhuisen worden niet gezien als één huishouden en daarom gelden alle adviezen zoals de anderhalve meter afstand. Maar wanneer iemand in een studentenhuis koorts heeft of benauwdheidsklachten moet wel iedereen thuisblijven totdat er een uitslag is. (2)

Aanvullend op de richtlijnen van het RIVM heeft de Landelijke Kamer van Verenigingen, het advies afgegeven aan studenten om het reizen tussen het ouderlijk huis en het studentenhuis tot een minimum te beperken.(3) Ondertussen is juist vooral bij jongeren een stijging te zien voor wat betreft gevoelens van sociaal isolement en eenzaamheid.

De fractie van Hart voor Haarlem maakt zich zorgen over jongeren die gevangen zitten tussen eenzaamheid en besmettingsgevaar. Alles moet in het werk worden gesteld om eenzaamheid onder jongeren te voorkomen en te bestrijden.

1 <https://nos.nl/artikel/2348452-corona-onder-studenten-het-is-5-voor-12-maar-quarantaine-is-lastig.html>.

2 <https://www.rijksoverheid.nl/onderwerpen/coronavirus-covid-19/ouders-scholieren-en-studenten-kinderopvang-en-onderwijs/hogescholen-en-universiteiten-hoger-onderwijs.html>

3 <https://kvv.nl/richtlijnen-studentenhuisen/>.

Gezien het vorenstaande stelt Hart voor Haarlem op grond van artikel 38 van het Reglement van orde voor de raad van Haarlem, de volgende schriftelijke vragen aan het college van burgemeester en wethouders:

1. Wat is het aandeel van jongeren in het totaal aantal geconstateerde Haarlemse besmettingen? Stijgt dat aandeel of daalt het?
2. Wat is het totaal aantal besmettingen onder Haarlemse jongeren in de afgelopen week?
3. Ziet het college een toename van het aantal jongeren dat hulp zoekt vanwege vereenzaming?
4. Heeft het college anderszins het toegenomen aantal eenzame jongeren uitgedrukt teruggezien in cijfers? Zo ja, wil het college die cijfers in het antwoord verwerken?
5. Welke informele organisaties ondersteunen jongeren ter preventie en bestrijding van vereenzaming in Coronatijd?
6. Welke activiteiten verrichten deze organisaties?

7. Welke activiteiten verricht de gemeente om jongeren te ondersteunen ter preventie en bestrijding van vereenzaming?

8. Is de inzet waarnaar wordt gevraagd in vraag 7 naar aanleiding van de coronacrisis uitgebreid of geïntensiveerd? Zo nee: waarom niet? Zo ja: op wat voor manier?

9. Is het college van plan de inzet waarnaar wordt gevraagd in vraag 7 nog uit te breiden of te intensiveren?

L.C. van Zetten
Hart voor Haarlem

Bijlage 2: Besmettingen GGD-regio Kennemerland (inclusief Haarlem)

Besmettingen GGD-regio Kennemerland



Periode: 1 juni t/m 14 oktober 2020

Bron: Osiris. Dataset aangemaakt: 14 oktober 7:13 uur. Dashboard gemaakt: 14 oktober.

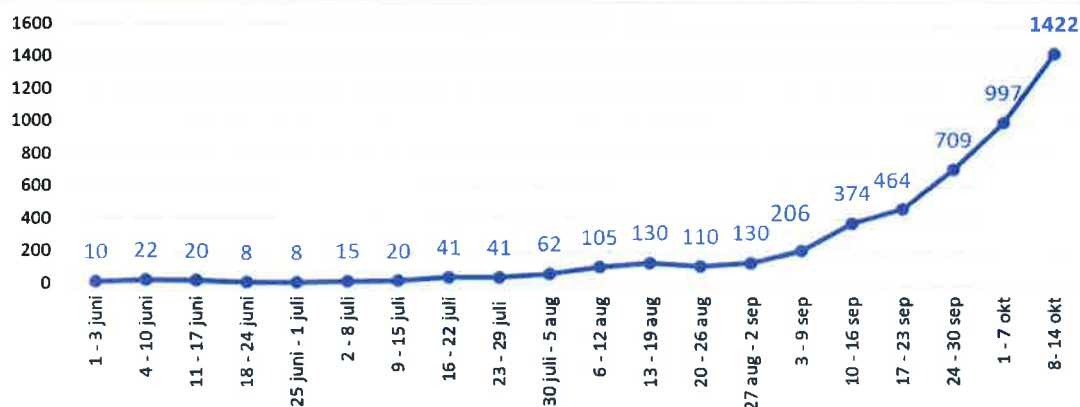
Toelichting

Het aantal besmettingen is het aantal inwoners van GGD-regio Kennemerland dat door de GGD of andere partijen (o.a. huisarts, ziekenhuis, verpleeg- en verzorgingstehuizen) positief is getest op Corona en daarmee COVID-19 heeft. De datum refereert naar de dag waarop de melding in Osiris is aangemaakt. Sinds 1 juni kan iedereen met klachten zich laten testen. Toch is het aannemelijk dat niet iedereen met COVID-19 getest wordt. De werkelijke aantallen zijn daarom waarschijnlijk hoger dan de aantallen die hier genoemd worden. Regionale en gemeentelijke cijfers over het dagelijkse aantal besmettingen per 100.000 inwoners zijn te vinden op coronadashboard.rijksoverheid.nl.

AANTAL COVID-19 BESMETTINGEN

	Aantal	Aantal per 100.000 inwoners
Cumulatief (1 juni t/m 14 okt)	4.894	890
Laatste 7 dagen (8 t/m 14 okt)	1.422	259
Vorige 7 dagen (1 t/m 7 okt)	997	181

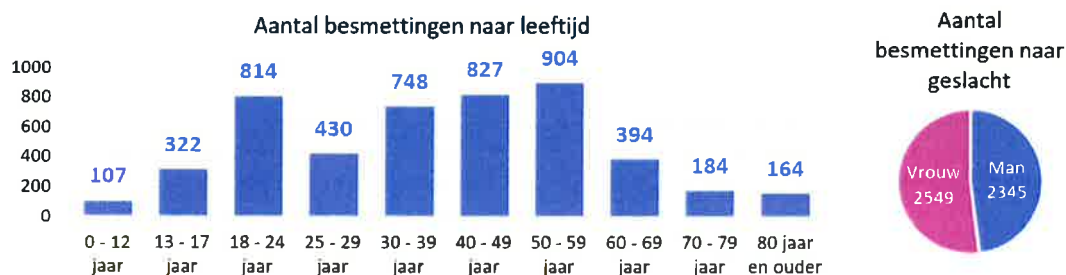
AANTAL COVID-19 BESMETTINGEN OVER DE TIJD



De cijfers zijn weergegeven per week van do t/m woe, met uitzondering van de eerste week die loopt van ma t/m woe.

AANTAL COVID-19 BESMETTINGEN NAAR LEEFTIJD EN GESLACHT

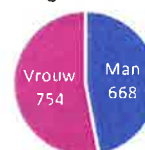
Cumulatief (1 juni t/m 14 okt)



Laatste 7 dagen (8 t/m 14 okt)



Aantal besmettingen naar geslacht



Vorige 7 dagen (1 t/m 7 okt)



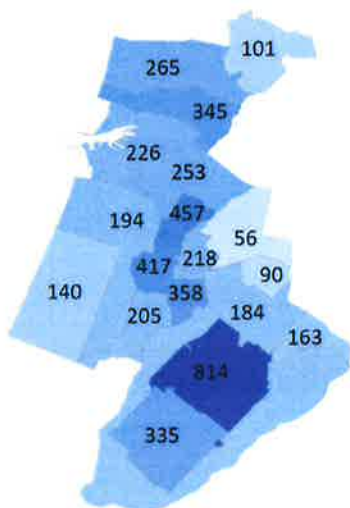
Aantal besmettingen naar geslacht



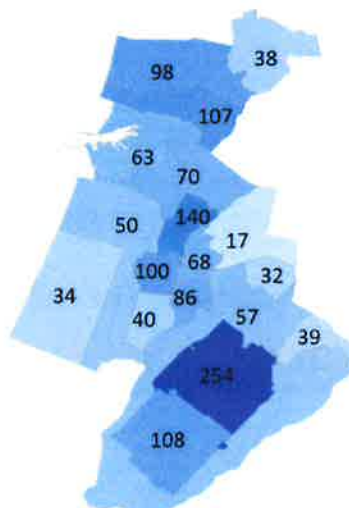
Let op: de leeftijdsgroepen verschillen in reikwijdte en omvatten daarmee niet elk evenveel jaren.

AANTAL COVID-19 GEVALLEN NAAR GEMEENTE

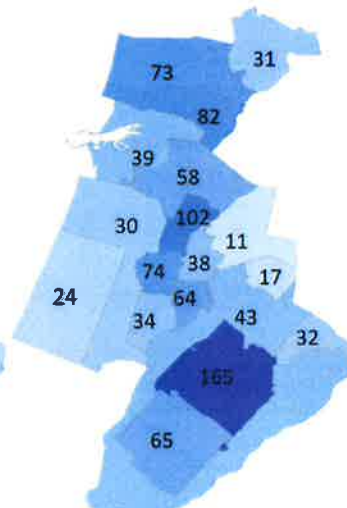
Cumulatief (1 juni t/m 14 okt)



Laatste 7 dagen (8 t/m 14 okt)



Vorige 7 dagen (1 t/m 7 okt)



Let op: de legenda is per kaart geschaald. Daardoor zijn de kleuren niet tussen de kaarten te vergelijken.

De optelsom van de aantallen per gemeente komen niet overeen met de regio-totalen, doordat van enkele gevallen het gebied onbekend is (n=58) of buiten de regio ligt (n=15).

AANTAL COVID-19 GEVALLEN NAAR LEEFTIJD EN GESLACHT, PER GEMEENTE

Gemeente/gebied	Aantal besmettingen												
	Totaal	Naar geslacht		Naar leeftijd (jaren)									
		Man	Vrouw	0-12	13-17	18-24	25-29	30-39	40-49	50-59	60-69	70-79	80-plus
Cumulatief (1 juni t/m 14 okt)													
Beverwijk	345	166	179	5	24	58	35	62	49	63	29	16	4
Bloemendaal	194	98	96	5	11	42	12	15	36	33	20	14	6
Haarlem	1450	724	726	37	89	235	126	293	243	214	126	45	42
Centrum Zuid-West	417	203	214	10	29	84	40	74	65	60	33	9	13
Noord	457	224	233	13	34	71	38	92	79	70	37	11	12
Oost	218	114	104	4	7	30	12	49	47	29	22	11	7
Schalkwijk	358	183	175	10	19	50	36	78	52	55	34	14	10
Haarlemmermeer	1642	782	860	40	128	239	126	223	294	349	135	51	57
Badhoevedorp	163	81	82	2	17	31	9	29	33	19	16	1	6
Haarlemmerliede c.a.	56	24	32		6	5	6	6	6	14	7	4	2
Hoofddorp	814	397	417	21	50	122	69	112	141	181	69	23	26
Nieuw-Vennep	335	154	181	12	39	46	16	41	65	69	18	10	19
Overige kernen	184	90	94	4	13	24	15	20	31	50	18	6	3
Zwanenburg	90	36	54	1	3	11	11	15	18	16	7	7	1
Heemskerk	265	115	150	6	16	49	31	37	47	45	16	7	11
Heemstede	205	94	111	6	11	41	16	21	36	29	19	17	9
Uitgeest	101	45	56		1	24	9	15	16	25	5	4	2
Velsen	479	217	262	4	28	80	45	60	74	112	28	19	29
Ijmuiden, Velsen Noord	226	96	130	3	16	35	28	25	31	44	10	13	21
Zuid-Oost	253	121	132	1	12	45	17	35	43	68	18	6	8
Zandvoort	140	63	77	3	10	29	17	12	20	22	14	11	2
Laatste 7 dagen (8 t/m 14 okt)													
Beverwijk	107	53	54	2	6	14	9	17	19	23	9	8	
Bloemendaal	50	19	31	3	3	5	4	6	7	7	6	7	2
Haarlem	394	190	204	5	20	47	40	87	67	59	41	17	11
Centrum Zuid-West	100	48	52	1	5	12	17	19	15	8	15	5	3
Noord	140	63	77		11	14	12	32	24	27	10	7	3
Oost	68	35	33	2	1	7	3	19	17	12	4	2	1
Schalkwijk	86	44	42	2	3	14	8	17	11	12	12	3	4
Haarlemmermeer	507	248	259	19	47	56	31	70	80	115	53	16	20
Badhoevedorp	39	22	17	1	2	6	1	7	10	4	5	1	2
Haarlemmerliede c.a.	17	8	9		1	1	2	2	1	3	3	3	1
Hoofddorp	254	123	131	11	18	29	17	37	34	62	30	4	12
Nieuw-Vennep	108	52	56	7	19	9	4	11	21	22	5	6	4
Overige kernen	57	29	28	6	6	6	3	9	7	19	5	1	1
Zwanenburg	32	14	18	1	5	4	4	7	5	5	5	1	
Heemskerk	98	38	60	2	6	17	10	17	15	20	6	1	4
Heemstede	40	16	24		3	5	7	4	7	5	2	4	3
Uitgeest	38	18	20			7	1	5	7	11	5	1	1
Velsen	133	62	71	1	8	19	16	23	18	31	15		2
Ijmuiden, Velsen Noord	63	29	34	1	4	11	12	9	12	10	3		1
Zuid-Oost	70	33	37		4	8	4	14	6	21	12		1
Zandvoort	34	13	21		3	4	4	4	5	5	5	4	

De optelsom van de aantallen per gemeente komen niet overeen met de regio-totalen, doordat van enkele gevallen het gebied onbekend is (n=58) of buiten de regio ligt (n=15).

