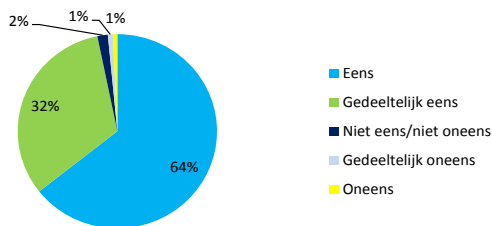


Resultaten Social Media Enquête Rekenkamercommissie

Wat wilt u weten van de gemeente?

In november hebben 1245 mensen de online-vragenlijst ingevuld*. Hieronder de resultaten:

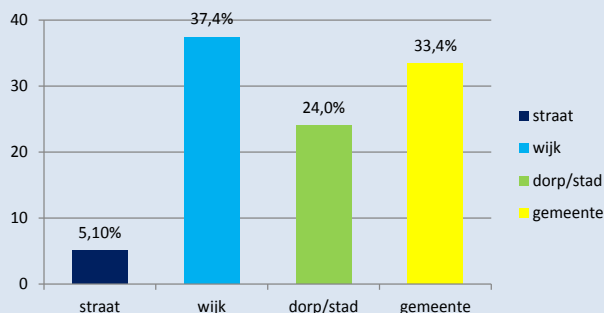
Ik wil graag weten waaraan de gemeente haar geld besteedt



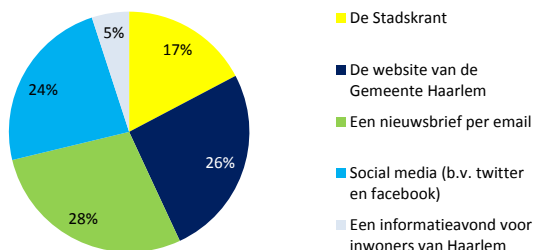
- De overgrote meerderheid (96%) wil weten wat de gemeente doet met het geld.
- De meeste mensen die geen interesse hebben, gaan er vanuit dat het bestuur het goed doet. Ze willen alleen de hoofdlijnen weten, geen details.

- Haarlemmers willen vooral informatie over de thema's Veiligheid, Wonen en Verkeer. En dan vooral over de eigen wijk.
- Mensen willen graag weten wat de *activiteiten* van de gemeente zijn. Ze zijn niet zo geïnteresseerd in bedragen.

Ik wil vooral informatie over mijn:



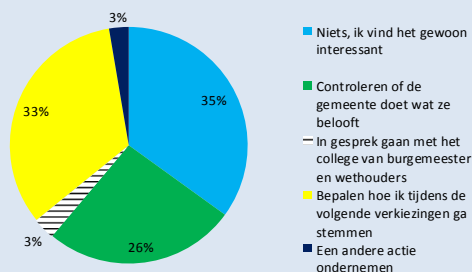
Hoe zou u de informatie willen ontvangen?



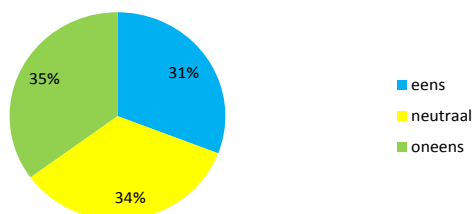
- De meerderheid van de deelnemers onder de 35 jaar geeft de voorkeur aan informatie via social media.
- De deelnemers willen de informatie het liefst in een tekst met cijfers en grafieken ontvangen of in een filmpje.
- Alle antwoordopties waren digitaal. Een deel van de mensen geeft toch de voorkeur aan papier b.v. een pagina in de krant. Dit waren vooral oudere deelnemers.

- Een flink deel van de mensen (33%) gebruikt de informatie om te bepalen waarop ze gaan stemmen.
- De meeste mensen die actie willen ondernemen, zouden dan raadsleden benaderen of gaan inspreken bij de gemeenteraad.

Wat wilt u met de informatie doen?



Ik vind dat mijn gemeente goed aangeeft waaraan zij geld besteedt



- De grootste groep vindt dat de gemeente niet goed aangeeft waaraan zij het geld besteedt.
- Maar liefst 83% kent de speciale website met het jaarverslag van de gemeente niet.

* Vergelijken met de bevolking van Haarlem zijn de deelnemers aan de enquête relatief jong. Dit komt waarschijnlijk doordat de enquête via social media bekend is gemaakt. Uit de stadsdelen Zuid-West en Schalkwijk deden relatief weinig mensen mee.